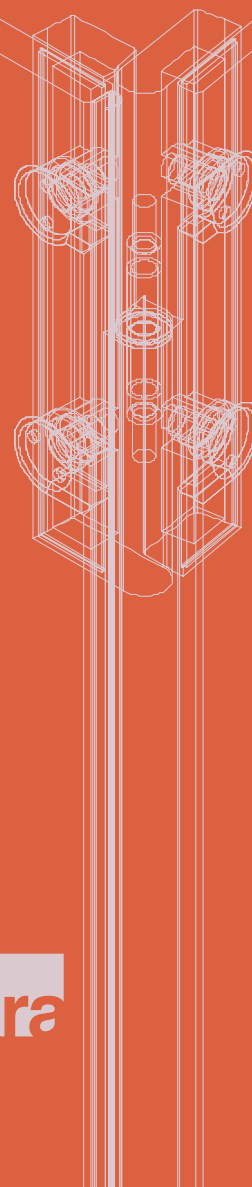
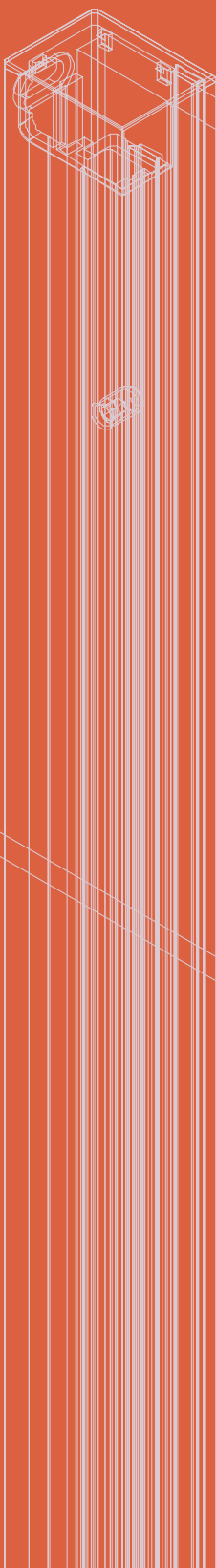


prijsljst  
Mei 2022

20  
22



vismara  
vetro

## PROFIELEN

- 05 Rood
  - 07 Geel
  - 09 Mat zwart
  - 10 Pergamon
  - 11 Grijs
  - 12 Groen
  - 13 Azuurblauw
  - 14 Wit
  - 15 Mat wit
  - 21 Glans zilver
  - 23 Glans goud
  - 31 Mat zilver
  - 32 Mat brons
  - 33 Satijn goud
  - 34 Mat koper
  - 35 Mat goud
  - 39 Metal gun
  - 52 Geborsteld brons
  - 61 Inox look
  - 84 Bond koper
- 
- ## GLAS
- 01 Gekorrel
  - 03 Rookglas brons
  - 04 Transparant
  - 06 Reflecterend rookglas
  - 07 Rookglas grijs
  - 08 Mat
  - 10 Extra reflex glas
  - 11 Kathedral
  - 12 Extra transparant
  - 14 Extra mat glas
  - 19 Madras Pavè
  - 24 Reeded 6 mm
  - 29 Madras Nuvola
  - 34 Securplus™ reeded
  - 44 Securplus™ transparant
  - 51 Securplus™ silver net
  - 53 Securplus™ bronze net

## index

sk-in	<b>SK</b> <b>CK</b> <b>PKT</b> <b>PKF</b>	022/023 024/025 026/027 028/029	<b>SJ</b> <b>SB</b> <b>SZ</b> <b>SY</b>	030/031 032/033 034/035 034/035	<b>S2</b>	036/037
flare	<b>FN</b> <b>F2</b> <b>FA</b> <b>FF</b>	042/043 044/045 046/047 048/049	<b>FG</b>	050/051		
serie F	<b>HL</b> <b>HN</b>	058/059 060/061	<b>H2</b>	062/063		
linea	<b>LN</b> <b>LB</b> <b>LA</b> <b>LF</b>	068/069 070/071 072/073 074/075	<b>LG</b> <b>LP</b> <b>L2</b> <b>LZ</b>	076/077 078/079 080/081 082/083	<b>LM</b> <b>L3</b> <b>LT - LTX</b> <b>INOUT</b>	084/085 086/087 088/089 090/091
twin	<b>T1</b> <b>T2</b>	096/097 098/099	<b>T3</b> <b>T4</b>	100/101 102/103		
superSintesi	<b>XN</b> <b>XM</b>	108/109 110/111	<b>XA</b> <b>XF</b>	112/113 114/115	<b>XG</b> <b>XP</b>	116/117 118/119
sintesi	<b>SL</b> <b>SN</b> <b>SM</b> <b>SA</b>	126/127 128/129 130/131 132/133	<b>SF</b> <b>SG</b> <b>SP</b> <b>TRS</b>	134/135 136/137 138/139 140/141	<b>ST - SH</b> <b>SX - SD</b>	142/143 144/145
replay	<b>RN</b> <b>RM</b> <b>RA</b> <b>RF</b>	150/151 152/153 154/155 157/158	<b>RG</b> <b>RV</b>	159/160 161/162		
junior	<b>GN</b> <b>GA</b> <b>GF</b> <b>G2</b>	166/167 168/169 170/171 172/173	<b>GM</b> <b>GP</b>	174/175 176/177		
gliss	<b>DN</b> <b>DA</b> <b>DQ</b> <b>DF</b>	182/183 184/185 186/187 188/189	<b>DG</b> <b>DP</b> <b>D3</b> <b>D4</b>	190/191 192/193 194/195 196/197		
serie 8000	<b>CN</b> <b>CA</b> <b>CQ</b> <b>CF</b>	202/203 204/205 206/207 208/209	<b>CG</b> <b>CP</b> <b>C3</b> <b>C4</b>	210/211 212/213 214/215 216/217		
serie 7000	<b>ZN</b> <b>ZQ</b> <b>ZF</b> <b>ZA</b>	222/223 224/225 226/227 228/229	<b>ZG</b> <b>ZT</b> <b>ZD</b>	230/231 232/233 232/233		
badwanden	<b>VR</b> <b>SR</b> <b>PV</b> <b>NP</b>	238/239 240/241 242/243 244/245	<b>SV</b> <b>SE - SI</b> <b>FB</b> <b>LV</b>	246/247 248/249 248/249 250/251	<b>HV</b> <b>BN</b> <b>B4</b>	252/253 254/255 254/255
radiante verwarmingswand	<b>technische info</b> <b>modellen</b>	256/257 258/259				
douchetubs	<b>Alias</b> <b>Gemini</b>	262 263	<b>Vi.P</b>	264/265		
unica	<b>Unica</b> <b>outdoor oplossingen</b>	266/267				
accessoires	<b>virgola</b> <b>onderhoudsproducten</b> <b>handdoekhouder</b> <b>screen</b> <b>wandrek amico</b>	269 269 270 271 272	<b>wandrek basket</b> <b>hoeksteunen</b> <b>stabilisatiestangen</b> <b>muurbevestigingen</b> <b>profielen</b>	273 274 275 276 277	<b>dichtingen</b> <b>onderdelen</b> <b>installatie</b> <b>technische fiches</b>	278/280 281 282/283 284/287

Vismaravetro is leider in het segment van de geïntegreerde productie van douchewanden in getemperd glas. Onze producten worden in serie geproduceerd maar zijn toch aanpasbaar en in maatwerk leverbaar: ze worden vervaardigd volgens strenge en gecontroleerde kwaliteitsvoorschriften, de meest geavanceerde technologieën en dit in een groot gamma afwerkingen, kleuren en bewerkingen. Vismaravetro heeft 2 productievestigingen (Giussano/Milaan en Verano Brianza/Milaan), met een totale oppervlakte van 32.000 m². Vismaravetro onderscheidt zich door een sterk internationaal gericht karakter. De producten van Vismaravetro worden in 25 landen verdeeld via een distributienetwerk van 2.100 verkooppunten. Het bedrijf is bovendien actief in Frankrijk onder de naam Vismara France en in België onder de naam Vismara Belgio. In Spanje werd ook een filiaal geopend. Sinds 2010 is ons gamma in 3 Vismaravetro toonzalen te bezichtigen: Vismaravetro in Verano Brianza, in Paris en in Barcelona. In 2013 werd een vierde toonzaal in Aalst ingehuldigd.

Vismaravetro heeft in het centrum van Milaan H2Otto ingehuldigd, een nieuwe ruimte bestemd voor designers, architecten, sanitaire installateurs, algemene aannemers en bouwbedrijven. H2Otto is niet zomaar een toonzaal, het is een polyvalente ruimte waar overleg, vorming en het innovatief karakter van de voorgestelde producten hand in hand gaan met het commerciële gebeuren.



Giussano



Verano Brianza

Milano H2Otto



Vismara France



Vismara España



Vismara Belgio

**Vismaravetro srl**  
Juridische zetel  
22066 Mariano C. (CO) Italy  
via Gramsci, 8

**Productievestiging**  
20843 Verano B. (MB) Italy  
via Furlanelli, 29  
tel. +39 0362 992244  
fax +39 0362 992255  
e-mail: info@vismaravetro.it  
www.vismaravetro.it

**Vismara Belgio**  
Gentse Steenweg 379  
B-9300 Aalst - B-  
tél. +32 (0) 53 59 00 69  
e-mail: info@vismaravetro.be  
www.vismaravetro.be

## troeven Vismaravetro

### UNI EN 14428:2018

De douchewanden van Vismaravetro zijn conform met de Europese regelgeving..



### Certificaat open/sluitcycli

Alle douchewanden van Vismaravetro doorstaan met glans de test van 50.000 open-/sluitcycli, wat meer is dan de norm vereist.

50.000 open/sluitcycli



### Certificaat glas

UNI EN 12150 / 1863

Vismaravetro beschikt over dit certificaat voor thermisch gehard veiligheidsglas (thermische behandeling van het glas). Dankzij dit certificaat mag Vismaravetro het UNI keurmerk gebruiken dat bewijst dat de producten voortdurend aan strenge controles inzake weerstand en veiligheid onderworpen worden. Hierbij moet worden opgemerkt dat het niet gaat om "zelfcontrole" maar om externe controles uitgevoerd door gespecialiseerde en bevoegde bedrijven, zoals de CSICERT Groep IMQ.



### Milieuozorg ISO 14001

In februari 2004 heeft Vismaravetro het ISO 14001 certificaat ontvangen voor zijn milieubeheersysteem. Volgens deze standaard worden bij de bedrijfsvoering van Vismaravetro alle normen m.b.t. milieuzorg gerespecteerd. Productieprocessen, materialen, uitstoot in de fabrieksgebouwen, afvalwaterlozing, afvalverwerking,.. alles wordt zorgvuldig georganiseerd om de kleinste mogelijke impact op het leefmilieu na te streven



### ISO 9001

Norm voor het kwaliteitsmanagementsysteem van het bedrijf.



## garantie

Gratis garantieverlenging tot 5 jaar via online registratie

2+3  
ANNI  
YEARS ANS JAAR

Zoals voorgeschreven door de nationale en internationale wetgeving zijn alle producten gedurende 24 maanden vanaf de aankoopdatum gewaarborgd tegen fabricagefouten. Wanneer u kiest voor het design van een Vismaravetro douche-oplossing, krijgt u drie jaar extra garantie op het glas.

Registreer uw gegevens om de garantie te verlengen tot 5 jaar

[www.vismaravetro.it](http://www.vismaravetro.it)

De garantie wordt verlengd tot 5 jaar vanaf de aankoopdatum/levering van het product bij de consument, en betreft uitsluitend glasbreuk.

De garantie op het glas omvat:

- het vervangen van het gebroken glas, met inbegrip van de metalen onderdelen die er eventueel op bevestigd zijn en/of eventueel aangebrachte dichtingen.
- Deze verlengde garantie omvat NIET:
  - de montage van het vervangen onderdeel.
  - het herstellen van andere delen van de douchecabine, indien aanwezig.
  - eventuele andere schade in de betrokken ruimte veroorzaakt door de glasbreuk (douchetub, bad, badkamermeubels, vloeren, muren, bekleding, deuren, ramen, accessoires, verlichting, enz.).
  - glasbreuk tijdens het transport.
  - glasbreuk veroorzaakt door verkeerde behandeling van de wand, noch glasbreuk die zich voordoet tijdens de installatie van de wand, zowel tijdens de eerste plaatsing als tijdens een eventuele verplaatsing naar een andere ruimte/woning.
  - glasbreuk die zich voordoet tijdens normaal gebruik van de douchecabine en het gevolg is van botsingen door het van het glas tegen meubels in de badkamer (badmeubels, sanitair, kranen, radiator, handdoekhouder, enz.) of tegen architectonische elementen (muren, wanden, deuren, plafonds,... enz.)





# TPA

## Productomschrijving

preventieve kalkwerende behandeling

Vismaravetro maakt gebruik van de nieuwe "TPA" technologie voor de behandeling van het glasoppervlak van douchewanden. Hierbij wordt een speciaal polymeer aangebracht dat in grote mate de kalkafzetting op de glaswand verhindert. Deze TPA-laag die tijdens de productie op het glas wordt aangebracht, vereenvoudigt de reiniging en beperkt de afzetting van vuil en in het bijzonder van kalk.

### Hoe dient met TPA behandeld glas te reinigen?

- Indien mogelijk, de douchecabine steeds uitdrogen na gebruik.
- Gebruik een zachte, vochtige doek om kalk- en andere resten te verwijderen.
- Met een glaswisser kunnen waterdruppels en condensatie gemakkelijk en snel verwijderd worden.

### Wat mag men NIET doen bij TPA behandeld glas?

- reinigingspasta's of schuurmiddelen gebruiken.
- bleekwater, aceton, oplosmiddelen of zuurhoudende producten zoals geconcentreerde antikalkmiddelen gebruiken.
- siliconehoudende producten gebruiken, deze zullen de doeltreffendheid van de TPA behandeling tenietdoen.

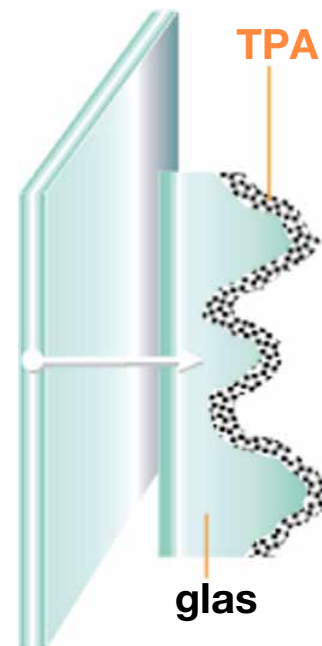
### Duur

- het effect van deze behandeling is afhankelijk van de gebruiksfrequentie van de douchecabine en van het onderhoud met aangepaste producten.
- de fysische en chemische eigenschappen van het water en de waterhardheid in het bijzonder kunnen evenwel het normale effect van de behandeling in tijd beperken (4/5 jaar)..



## Technische info

**TPA kan het reinigen van het glas niet vervangen maar wel vereenvoudigen!**



# SMF

patented

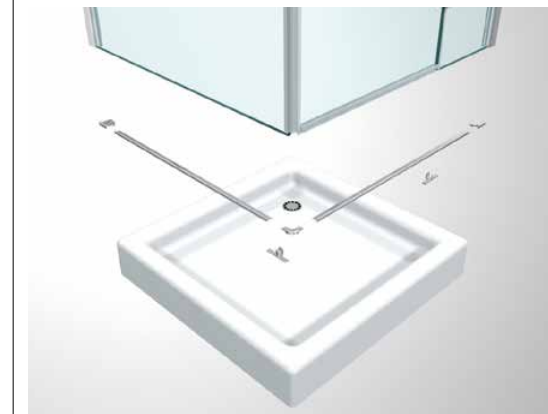
## Productomschrijving (sistema di montaggio facile).

eenvoudig montagesysteem

### Kenmerken

Gepatenteerd systeem dat, in combinatie met een nieuw regelbaarheidssysteem dient als mal voor de ideale positionering van de wanden, waarbij tegelijk de waterdichtheid verzekerd wordt.

**SMF** gebruikt in volgende series: flare, gliss, serie 8000, in-out, supersintesi sintesi, replay, tiquadro, twin, linea, sk-in en badschermen.



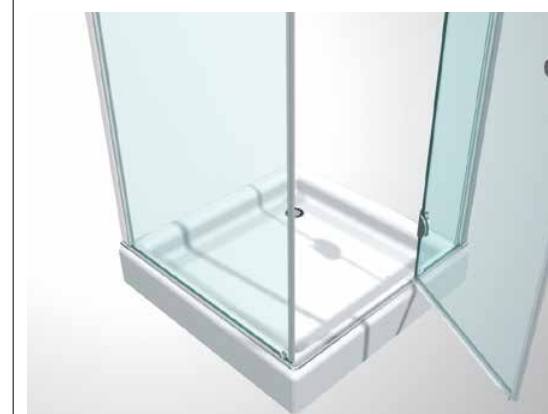
### Maatwerk

elk onderdeel van de SMF-mal wordt op maat gemaakt zodat dit regelingssysteem perfect is afgestemd op de afmetingen van de douchecabine (in dezelfde afwerking).



### Regelbaarheid

De SMF-mal moet op de douchetub gepositioneerd worden voordat men de douchecabine installeert; op die manier kan men onmiddellijk controleren of de afmetingen van de tub overeenstemmen met die van de cabine.



### Eenvoudige plaatsing

De wanden van de douchecabine kunnen op een eenvoudige en veilige manier geïnstalleerd worden.



### Waterdichtheid

De SMF-mal zorgt in de gebruiksfase voor extra waterdichtheid.



## PROFIELEN

Alle profielen zijn vervaardigd uit aluminium geëxtrudeerd uit de legering EN AW-6060. De afgebeelde kleuren zijn louter informatief en kunnen licht verschillen van de echte kleuren.

### Geanodiseerd

Anodiseren (ook wel anodisch oxideren genoemd) is een elektrochemisch proces, waarbij het metaaloppervlak wordt omgezet in een decoratieve, duurzame, corrosiebestendige, slijtvaste oxide laag. Deze aluminium oxide laag is niet aangebracht zoals een coating, maar is volledig geïntegreerd met het onderliggende aluminium. Een "geanodiseerd" alu profiel resulteert in een fraai uiterlijk met behoud van het metaalkarakter, dat duurzaam en corrosiebestendig is.


### Meerlaagse natlak

Innovatieve technologie ontworpen in samenwerking met een belangrijke internationale leider op het gebied van aluminiumverven. Deze methode werd lange tijd getest in laboratoria, met uitstekende resultaten op het gebied van esthetische prestaties en weerstand in de tijd. Deze technologie wordt gebruikt voor de afwerkingen 34 mat koper en 35 mat goud.

### Geëpoxeerd


Poederlakken ook wel poedercoaten genoemd, is een elektrostatisch verfproces waarbij met perslucht negatief geladen poeder op een geaard werkstuk verstoven wordt. Hierdoor blijft het poeder tijdelijk kleven op het profiel. Het profiel gaat vervolgens in een oven, tijdens de opwarmfase verandert het poeder in een vloeibare vorm. De vloeibare hete verf zet zich vast op het profiel om ten slotte bij de afkoeling uit te harden tot een mooie vaste gladde verfilm die anticorrosief is.

Het gebruik van verschillende materialen, die verschillende behandelingen en productieprocessen ondergaan, kan resulteren in variaties in de afwerking van de verschillende onderdelen van het product. Bovendien kunnen de structuur en de geometrische vorm van de onderdelen onder diverse lichtomstandigheden verschillende schakeringen vertonen, zelfs wanneer dezelfde materialen en behandelingen worden gebruikt.



**34 Mat koper**

Beschikbaar in:  
- Sk-in  
- Serie F  
- Linea  
- Serie 8000



**84 Bond koper**

Beschikbaar in:  
- Sk-in  
- Serie F  
- Linea  
- SuperSintesi  
- Sintesi  
- Replay  
- Junior  
- Serie 8000  
- Serie 7000



**32 Mat brons**

Beschikbaar in:  
- Sk-in  
- Flare  
- Serie F  
- Linea  
- SuperSintesi  
- Sintesi  
- Replay  
- Junior  
- Serie 8000  
- Serie 7000




**52 Geborsteld brons**

Beschikbaar in:  
- Linea



**09 Mat zwart** rif. RAL 9005

Beschikbaar in alle series



**39 Metal gun**

Beschikbaar in:  
- Sk-in  
- Serie F  
- Linea  
- Twin  
- SuperSintesi  
- Sintesi  
- Replay  
- Junior  
- Serie 8000  
- Serie 7000



**21 Glans zilver**

Beschikbaar in alle series




**31 Mat zilver**

Beschikbaar in alle series




**61 Inox look**

Beschikbaar in:  
- Sk-in  
- Flare  
- Serie F  
- Linea  
- Twin  
- SuperSintesi  
- Serie 8000  
- Serie 7000



**05 Rood** rif. RAL 3000

Beschikbaar in:  
- Sk-in  
- Linea  
- Sintesi  
- Replay  
- Junior  
- Serie 8000  
- Serie 7000




**07 Geel** rif. RAL 1014

Beschikbaar in:  
- Sk-in  
- Linea  
- Sintesi  
- Replay  
- Junior  
- Serie 8000  
- Serie 7000




**10 Pergamon** rif. RAL 9001

Beschikbaar in:  
- Sk-in  
- Linea  
- Sintesi  
- Replay  
- Junior  
- Serie 8000  
- Serie 7000



**11 Grijs** rif. RAL 7040

Beschikbaar in:  
- Sk-in  
- Linea  
- Sintesi  
- Replay  
- Junior  
- Serie 8000  
- Serie 7000




**23 Glans goud**

Beschikbaar in:  
- Sk-in  
- Serie F  
- Linea  
- SuperSintesi  
- Sintesi  
- Replay  
- Junior  
- Serie 8000




**33 Satijn goud**

Beschikbaar in:  
- Sk-in  
- Serie F  
- Linea  
- SuperSintesi  
- Sintesi  
- Replay  
- Serie 8000




**35 Mat goud**

Disponibile per  
- Sk-in  
- Serie F  
- Linea  
- Serie 8000



**12 Groen** rif. RAL 6019

Beschikbaar in:  
- Sk-in  
- Linea  
- Sintesi  
- Replay  
- Junior  
- Serie 8000  
- Serie 7000



**13 Azuurblauw** rif. RAL 5024

Beschikbaar in:  
- Sk-in  
- Linea  
- Sintesi  
- Replay  
- Junior  
- Serie 8000  
- Serie 7000



**14 Wit** rif. RAL 9003

Beschikbaar in:  
- Sk-in  
- Serie F  
- Linea  
- Twin  
- SuperSintesi  
- Sintesi  
- Replay  
- Junior  
- Gliss  
- Serie 8000  
- Serie 7000



**15 Mat wit** rif. RAL 9016

Beschikbaar in:  
- Sk-in  
- Serie F  
- Linea  
- SuperSintesi  
- Sintesi  
- Replay  
- Junior  
- Serie 8000  
- Serie 7000

GLAS



**GETEMPERD VEILIGHEIDSGLAS**

Dit zijn enkelvoudige stukken glas met een dikte van 4, 6, 8 mm of meer, die een thermische behandeling ondergaan, zodat het glas schokbestendiger en flexibeler wordt.

In geval van breuk, breekt het glas in heel kleine deeltjes, zodoende de persoon niet te kwetsen.

Het glas is conform met de norm EN 14428:2018 en met alle certificaten noodzakelijk voor deze norm.



**GETEMPERD VEILIGHEIDSGLAS EN GELAAGD SECURPLUS™**

Gelaagd glas bestaat uit 2 lagen veiligheidsglas, samengehouden door een plastic tussenlaag voor de perfecte verbinding.

Dankzij het temperen van de 2 glazen zijn deze beter bestand tegen breuk en zijn deze flexibeler, typische eigenschappen voor getemperd glas.

De tussenlaag garandeert, in het geval dat één of beide zijden van de opstelling zouden breken, voldoende stijfheid van het geheel, waardoor de scheiding van fragmenten wordt voorkomen en de compactheid en afmetingen behouden blijven.

Daarenboven kan de tussenlaag ook in verschillende kleuren verkregen worden, of eventueel verrijkt worden door een metalen netstructuur voor een bijzonder esthetisch effect.

Dit gelaagd veiligheidsglas is het veiligste glas op de markt van doucheschermen, alles geproduceerd volgens norm EN 14428:2018, EN 14449 en EN ISO 12543-2

Drie bijzondere en interessante soorten gelaagd glas, voorgesteld door Vismaravetro, zijn:


- SECURPLUS™ 4+4: bestaande uit 2 transparante getemperde glazen van 4 mm en een tussenlaag, gelaagd met een totale dikte van 8,5 mm.
- Securplus™ reeded: bestaande uit 2 transparante getemperde glazen van 4 mm en een tussenlaag, waarbij het externe glas geribbeld is. De golven van het geribbeld glas zijn steeds verticaal geïmponeerd.
- Securplus™ metal net: dit zijn twee transparante (float) getemperde en gelamineerde glazen met een intern metalen net tussen de twee bladen.
- Securplus™ custom: bestaande uit 2 transparante getemperde glazen en een variabele tussenlaag, op vraag van de klant.



gelaagd glas



**44 Securplus™ 4+4** bestaande uit 2 transparante getemperde glazen van 4 mm en een tussenlaag, gelaagd met een totale dikte van 8,5 mm.



**Securplus™ metal net** bestaande uit 2 transparante getemperde glazen met daartussen een metalen net.



**51 Securplus™ - silver net** gelaagd glas met zilverkleurige metalen net.



**53 Securplus™ - bronze net** gelaagd glas met bronskleurige metalen net.



**34 Securplus™ reeded** bestaande uit 2 transparante getemperde glazen van 4 mm en een tussenlaag, waarbij het externe glas geribbeld is. De golven van het geribbeld glas zijn steeds verticaal geïmponeerd.



getemperd  
veiligheidsglas

speciale soorten  
getemperd veiligheidsglas



**01**  
Gekorreld




**03**  
Rookglas brons




**24**  
Reeded glas  
enkel beschikbaar in 6 mm




**14**  
Extra mat glas.



**04**  
Transparant



**06**  
Reflecterend rookglas



**19**  
Madras "Pavé"




**29**  
Madras Nuvola



**07**  
Rookglas grijs



**08**  
Mat



**11**  
Kathedral



**10**  
Extra reflex glas



## DECORS

Vismaravetro gebruikt verschillende technieken om de glasdelen van de cabines te decoreren en personaliseren:

**Zeefdruk:** ook wel serigrafie genoemd, is een verfijnde vorm van sjabloondruk of doordrukmethode. Aangebracht door middel van een frame en het gebruik van geglazuurde emails. Eénmaal dat de glasplaat met serigrafie is opgewarmd tot 700° is het decor permanent en slijtvast. Deze techniek wordt gebruikt voor eenvoudige decors in uni-kleur.

**Personal Glass:** een digitale printer uitgerust met speciale geglazuurde emails, print eender welk beeld op het glas van de douchecabine. Eénmaal dat de glasplaat met de digitale print is opgewarmd tot 700° is het decor permanent en slijtvast. Dankzij deze techniek kan eender welk beeld op een douchecabine gedrukt worden en ontstaat er een unieke, gepersonaliseerde doucheruimte. (zie blz. 14)


**Etsen met zuur:** de inwerking van zuur op het glas, zorgt voor erosie en creëert een mat effect op het glas. Deze uitermate precieze technische handeling wordt handmatig toegepast.





\* Steeds linkse of rechtse opstelling vermelden, zelfs bij omkeerbare deur.



**D 55 \***  
Zeefdruk



**D 60**  
Zeefdruk  
**P 60**  
Personal Glass  
(kan op aanvraag ook in verticale uitvoering)



**D 61**  
Zeefdruk  
**P 61**  
Personal Glass  
(kan op aanvraag ook in verticale uitvoering)



**D 50**  
Zeefdruk  
**P 50**  
Personal Glass  
**A 50**  
Gëetst glas

Hoogte print: 91 cm





**D 51**  
Zeefdruk  
**P 51**  
Personal Glass  
**A 51**  
Gëetst glas


Hoogte print: 87 cm




**D 52 \***  
Zeefdruk  
**P 52 \***  
Personal Glass  
**A 52 \***  
Gëetst glas



**P 70**  
Personal Glass



**D 54**  
Zeefdruk  
**P 54**  
Personal Glass



**P 56**  
Personal Glass



## PERSONAL GLASS

De naam zegt het al: Personal Glass is een gloednieuw concept van Vismaravetro dat ieders verbeelding aanspreekt. Personal Glass biedt een grote waaier aan motieven en designs maar bovenal de mogelijkheid om uw eigen afbeeldingen op uw douchewand te vereeuwigen. Een simpel hogeresolutiebestand volstaat.

Digitale druk is een nieuwe technologie in het douchewandgebied: dankzij deze techniek kan eender welk beeld op een douchecabine gedrukt worden en ontstaat er een unieke, gepersonaliseerde doucheruimte. Er kan gekozen worden uit afbeeldingen uit onze catalogus of de klant bezorgt een eigen afbeelding in één van de courante grafische formaten (.tif, .eps, .pdf, .ai, .jpg), 360 dpi, hoge resolutie, of in vectorformaat (.dwg, .eps, .ai).



De bedrukking op het glas kan licht verschillen van de versie op de video of andere dragers. Aangezien het om transparent glas gaat, kan de weergave van de inktkleur op het glas anders zijn.

**Bij het opmaken van een offerte, is het aanbevolen steeds de glassoort (code 12) extra transparant te kiezen zodat een optimale kleurweergave bekomen wordt.**

Voor gepersonaliseerd glas is het raadzaam eerst een staal van het glas alsook een gedetailleerde offerte aan te vragen.




### Standaard decors

Overzicht van enkele standaard decors waarmee de douchewand gepersonaliseerd kan worden. Er is een grote selectie decors beschikbaar op de website [www.vismaravetro.it](http://www.vismaravetro.it)



#### P 16 AZULEJOS



#### P 15 ORGANIC



#### P 13 TRICKLE



#### P 19 BLOW



DÉCOR FRAME  
P30-09 Zwart  
P30-14 Wit



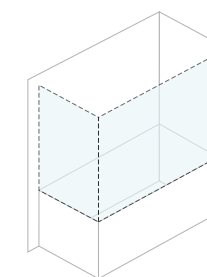
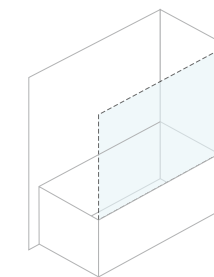
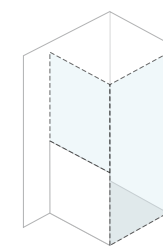
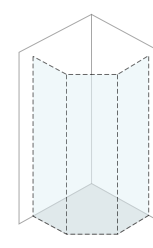
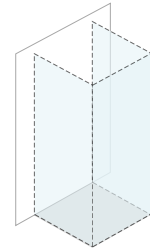
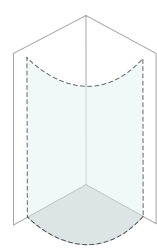
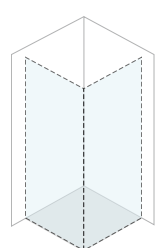
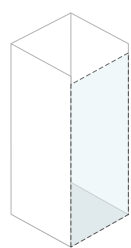
DÉCOR VERTICAL  
P31-09 Zwart  
P31-14 Wit

Eveneens beschikbaar met horizontale lijnen.



DÉCOR SQUARE  
P32-09 Zwart  
P32-14 Wit

Met print rondom.



type	nis		hoek		kwartrond		wand - "U"		penta		halfhoge wand		badwand 1 zijde		badwand 2 zijden	
		pag		pag		pag		pag		pag		pag		pag		pag
sk-in	SK	022	SK	022			SB	032								
	PKT	026	CK	024			SZ+SB+SZ	034/032								
	PKF	028	PKT	026			SY+SB+SY	034/032								
	SJ	030	PKF	028			S2+SK	036/022								
	SK+SZ	022/034	SJ	030			S2+SK+SZ	036/022/036								
	SK+SY	022/034	SK+SZ	022/034												
			SK+SY	022/034												
flare	FN	042	FA+FA	046							FN+FP	042/122				
	F2	044	FA+FF	046/048												
			F2+FG	044/050												
serie F	HL	058											HV	236		
	HN	060														
	H2	062														
linea	LN	068	LA+LA	072	LT	088	LG+LN+LG	068/076			LN+LP	068/078	LV	234		
	LB	070	LA+LF	072/074	LTX	088	LG+LB+LG	076/070			LB+LP	070/078	FB	232		
	L2	080	LB+LG	070/076			LG+LM+LG	076/084			L2+LP	080/078				
	LZ	082	L2+LG	080/076			IN3 / IF3	090			L3+LP	086/078				
	LM	084	LZ+LG	082/076												
	L3	086	LM+LG	084/076												
	IN1 / IF1	090	L3+LG	086/076												
			IN2 / IF2	090												
twin	T10-T11-W11	096	T12-T14	096			T13-T15	096								
	T20-T21-W21	098	T22-T24	098			T23-T25	098								
	T30-T31-W31	100	T32	100			T33	100								
	T40-T41-W41	102	T42-T44	102			T43	102								
			TN+TW-TZ+TW	su richiesta												
superSintesi	XN	108	XA+XA	112			XF+XA+XG	114/112/116			XN+XP	108/118				
	XM	110	XA+XF	112/114			XG+XM+XG	116/110			XM+XP	110/118				
			XN+XG	108/116												
			XM+XG	110/116												
sintesi	SL	126	SA+SA	132	ST	142	SF+SA+SG	134/132/136	TRS	140	SN+SP	128/138	SV	246	SV+SI	246/248
	SN	128	SA+SF	132/134	SH	142	SG+SM+SG	136/130			SM+SP	130/138	PV	242		
	SM	130	SN+SG	128/136	SX	144										
			SM+SG	130/136	SD	144										
replay	RN	150	RA+RA	154							RN+RV	150/160	SR	240	SR+SE	240/248
	RM	152	RA+RF	154/156							RM+RV	152/160				
			RN+RG	150/158												
			RM+RG	152/158												
junior	GN	166	GN+GF	166/170			GF+GN+GF	170/166			GN+GP	182/176	NP	244	NP+SI	244/249
	GA	168	GA+GF	168/170			GF+GA+GF	170/168			GA+GP	168/176				
	G2	172	G2+GF	172/170							G2+GP	172/176				
	GM	174	GM+GF	174/170							GM+GP	174/176				
gliss	DN	182	DA+DA	184			DA+DA+DG	184/190			DN+DP	182/192				
	D3	184	DQ+DF	186/188			DG+DQ+DF	190/186/188			D3+DP	194/192				
	D4	196	DN+DG	182/190							D4+DP	196/192				
			D3+DG	194/190							DP+DN+DP	192/182				
			D4+DG	196/190												
serie 8000	CN	202	CA+CA	204			CA+CA+CG	204/210			CN+CP	202/212	VR	238		
	C3	214	CQ+CF	206/208			CG+CQ+CF	210/206/208			C3+CP	214/212	BN	254		
	C4	216	CN+CG	202/210							C4+CP	216/212	B4	254		
			C3+CG	214/210							CP+CN+CP	212/202				
			C4+CG	216/210												
serie 7000	ZN	222	ZQ+ZF	224/226	ZT	232	ZQ+ZF+ZG	224/226/230			ZN+ZP	222/176				
			ZA+ZA	228	ZD	232	ZA+ZA+ZG	228/230								
			ZN+ZG	222/230												



# sk-in

collection



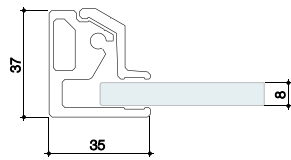
sk-in  
flare

# sk-in

**Sk-in** staat voor een uitgebreid walk-in programma, gekenmerkt door vaste glaswanden zonder deuren. De glaswanden in getemperd glas, de profielen en de stabilisatiestangen worden verenigd in een systeem dat een sober design combineert met de vereisten op het vlak van veiligheid, eenvoudige montage en waterdichtheid.



De muurbevestiging mag nooit gebeuren op een basisoppervlak kleiner dan 50 mm.



Contacteer ons op het mailadres [info@vismaravetro.be](mailto:info@vismaravetro.be) voor het volledige overzicht van de Vismaravetro profielen.



stabilisatiestang



plafondklem  
afstand tussen glas en plafond ongeveer 25 mm.



muurprofiel



afwerkingskapje SMF



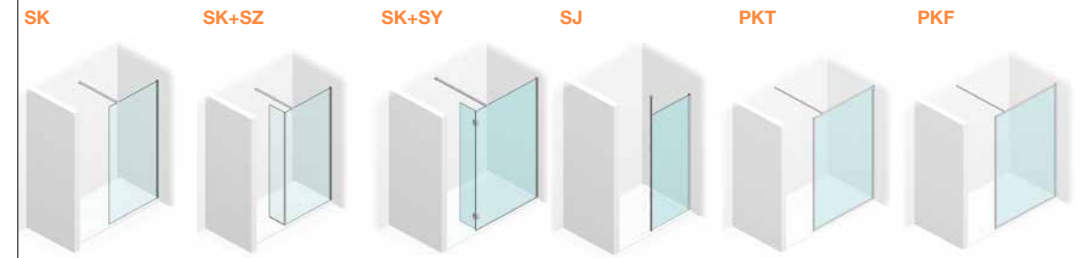
PST  
Externe handdoekhouder  
zie blz. 254 voor meer info en prijzen



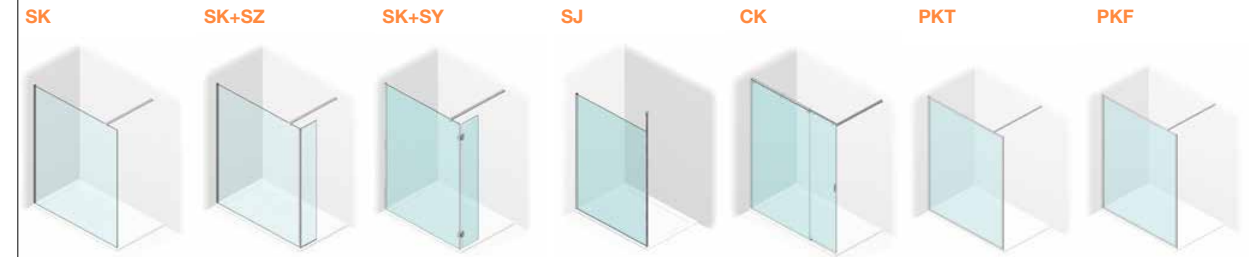
PSR  
Externe handdoekhouder  
zie blz. 254 voor meer info en prijzen

sk-in  
type

nis

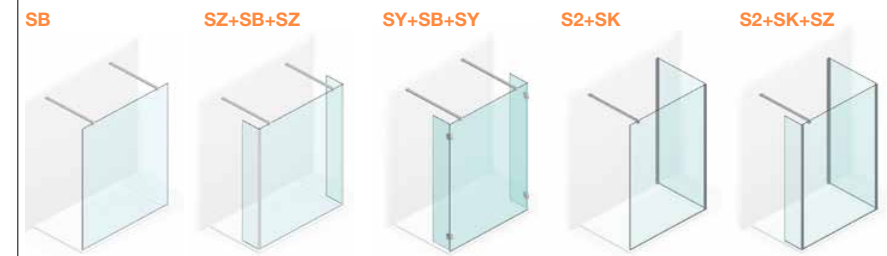


hoek



kwart rond

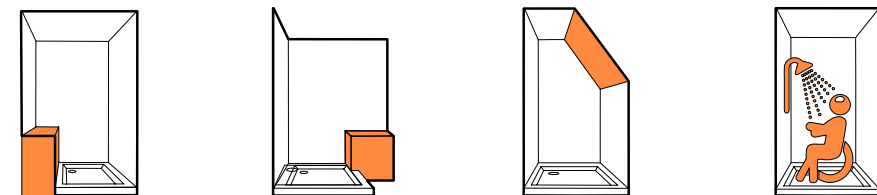
wand - "U"



halfhoge wand

speciaal  
maatwerk

De SK-in serie is verkrijgbaar in speciale opstellingen en kan in hoge mate gepersonaliseerd worden. (schuine uitsnijdingen, speciale opstellingen voor hotels, projecten, enz). Raadpleeg hiervoor onze commerciële/technische dienst. Contacteer hiervoor [info@vismaravetro.be](mailto:info@vismaravetro.be)



Deze tekeningen zijn louter informatief. Voor iedere opstelling moet de haalbaarheid afzonderlijk getoetst worden. Contacteer hiervoor onze commerciële/technische dienst.

sk-in  
flare

**Productomschrijving**

Vaste scheidingswand voor nis- en hoekopstelling.

**Kenmerken**

Regelbaarheid: 2 cm.  
Glas schuift rechtstreeks in het profiel.

Het profiel AS20 kan op aanvraag vervangen worden door het smaller profiel AS10 (regelbaarheid 1 cm), tegen dezelfde prijs (enkel voor opstellingen per cm).

Verticaal verstelbaar.

Combineerbaar met de elementen S2, SZ en SY, uitgezonderd SK standaard.

**S.M.F.** (sistema di montaggio facile).  
Eenvoudig montagesysteem.

De stabilisatiestang K100 is inbegrepen in de prijs.

Externe handdoekhouder **PST – PSR** (optioneel)  
Zie blz. 254 voor prijzen, afmetingen en afwerkingen

Product voldoet aan de norm EN14428:2018 en draagt het CE label.

**Materialen**

Getemperd veiligheidsglas 8 mm.  
SECURPLUS™ gelaagd veiligheidsglas op aanvraag

Profielen in geanodiseerd of geëpoxeerd aluminium.



**Technische info**

**Steeds vermelden rechtse (DX) of linkse (SX) opstelling.**

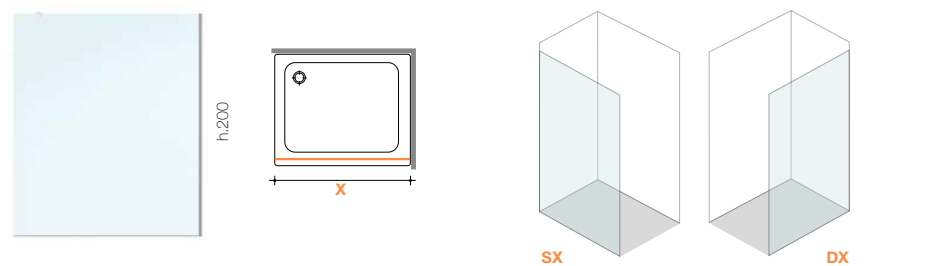
**Wanden groter dan SK 97 worden steeds in een houten krat verpakt (inbegrepen in de prijs)**



**SK-M: variant MOPA met plafondklem**

Meerprijs volgens de gewenste hoogte, Mopa plafondklem is inbegrepen in de prijs.

Beschikbaar in alle afwerkingen van SK.  
Technische info: afstand tussen glas en plafond is ongeveer 2,5 cm.



artikel	pakketten	afmeting gemonteerde douchetub X
1		De wand SK
2		kan per cm op maat gemaakt worden.
Vb: <b>SK 116</b> = wand voor gemonteerde douchetub, tussen 116 cm en 118 cm.		

**OPGELET:** De opgegeven afmetingen van de SK-In zijn enkel bedoeld voor installatie op standaard douchetubs. In geval van plaatsing op betegelde vloer of speciale uitvoeringen dient men rekening te houden met wijzigingen in de afmetingen. Vul in dit geval steeds het installatieschema in en voeg het bij de bestelling (zie pagina's 282-283).

sk-in  
SK

glas

04 transparant

04 transparant met zeefdruk D50

**STANDAARD AFMETINGEN**

codes	afmetingen gemonteerde tub	profielen		
<b>SK 88</b>	88-90	21 glanzilver	736,00	885,00
<b>SK 98</b>	98-100	21 glanzilver	846,00	993,00
<b>SK 108</b>	108-110	21 glanzilver	885,00	1.032,00
<b>SK 118</b>	118-120	21 glanzilver	922,00	1.070,00
<b>SK 138</b>	138-140	21 glanzilver	1.000,00	1.148,00
<b>SK 158</b>	158-160	21 glanzilver	1.076,00	1.312,00

**OPGELET**  
in standaard afmetingen kan het element SK niet met andere elementen gecombineerd worden.

**Snel leverbaar uit stock met of zonder optie TPA (zie meerprijs voor TPA)**

**Meerprijs** TPA SK 88: **131,00** TPA SK 98-SK 158: **163,00** preventieve kalkwerende behandeling TPA (Incl. Virgola)

glas

04 transparant

01 gekorrel  
03 brons  
07 grijs

06 reflect. rookglas  
08 mat  
11 kathedraal \*

10 extra reflex  
14 extra mat  
19 madras pavè  
29 madras nuvola

34 securplus reeded

**OPSTELLINGEN per cm**

codes	afmetingen gemonteerde tub	profielen					
<b>SK 78 ... SK 97</b>	Regelbaarheid -0 cm / +2 cm vanaf de afmeting uitgedrukt in de artikelcode	14 - 31	879,00	1.082,00	1.265,00	1.390,00	1.670,00
		21	920,00	1.120,00	1.303,00	1.432,00	1.711,00
		09 - 39 - 61	1.013,00	1.215,00	1.397,00	1.527,00	1.806,00
<b>SK 98 ... SK 117</b>	Regelbaarheid -0 cm / +2 cm vanaf de afmeting uitgedrukt in de artikelcode	14 - 31	1.050,00	1.259,00	1.452,00	1.601,00	1.919,00
		21	1.084,00	1.295,00	1.491,00	1.640,00	1.959,00
		09 - 39 - 61	1.192,00	1.404,00	1.602,00	1.748,00	2.069,00
<b>SK 118 ... SK 137</b>	Regelbaarheid -0 cm / +2 cm vanaf de afmeting uitgedrukt in de artikelcode	14 - 31	1.142,00	1.364,00	1.568,00	1.724,00	2.069,00
		21	1.178,00	1.402,00	1.608,00	1.767,00	2.112,00
		09 - 39 - 61	1.295,00	1.523,00	1.728,00	1.887,00	2.232,00
<b>SK 138 ... SK 157</b>	Regelbaarheid -0 cm / +2 cm vanaf de afmeting uitgedrukt in de artikelcode	14 - 31	1.234,00	1.480,00	1.702,00	1.869,00	2.242,00
		21	1.271,00	1.517,00	1.740,00	1.915,00	2.287,00
		09 - 39 - 61	1.397,00	1.647,00	1.869,00	2.043,00	2.417,00
<b>SK 158 ... SK 177</b>	Regelbaarheid -0 cm / +2 cm vanaf de afmeting uitgedrukt in de artikelcode	14 - 31	1.329,00	1.592,00	1.835,00	2.018,00	
		21	1.365,00	1.633,00	1.874,00	2.062,00	
		09 - 39 - 61	1.503,00	1.773,00	2.013,00	2.203,00	
<b>SK 178 ... SK 199</b>	Regelbaarheid -0 cm / +2 cm vanaf de afmeting uitgedrukt in de artikelcode	14 - 31	1.461,00	1.754,00	2.017,00	2.222,00	
		21	1.503,00	1.798,00	2.062,00	2.268,00	
		09 - 39 - 61	1.640,00	1.937,00	2.203,00	2.410,00	

\* Kathedral max SK 158 (158-160)

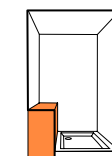
**MEERPRIJS - te berekenen op de prijs van de "opstellingen per cm"**

<b>Verwarmingswand "Radiante"</b>		zie pag. 256 ÷ 259 voor info en prijzen
<b>Externe handdoekhouder</b>	<b>PST - PSR</b>	zie pag. 270 voor info en prijzen
<b>Glas</b>	<b>TPA</b>	138,00 van SK 78 tot SK 97 - TPA incl.glaswisser Virgola
	<b>TPA</b>	184,00 van SK 98 tot SK 179 - TPA incl.glaswisser Virgola
	<b>Zeefdrukmotief</b>	145,00 decors: D50 (max 180 cm) - D51 D52 D54 D55 D60 D61 (max 140 cm)
	<b>Personal Glass</b>	236,00 decors: P51 (van 140 tot max 157 cm)
	<b>Personal Glass</b>	236,00 decors: P16 P19 (max cm.140) - P30 P31 P32 P70 (max 157 cm)
	<b>Decors geëtst</b>	490,00 decors A50 A51 A52 (max cm. 199)
	<b>Securplus™ CUSTOM gelaagd</b>	op aanvraag
<b>Profielen</b>	<b>32</b>	+ 20% op glanzilver 21
	<b>05÷15 / 23 / 33 / 84</b>	+ 25% op glanzilver 21
	<b>34 matkoper / 35 matgoud</b>	1.132,00 op glanzilver 21
<b>Speciaal maatwerk</b>	<b>Afwijkende minimumhoogte</b>	+ 5% hoogte minder dan 200 cm
	<b>Afwijkende maximumhoogte</b>	+ 15% hoogte - max. 230 cm
	<b>Afwijkende maximumhoogte</b>	+ 40% hoogte - max. cm 250 (hoger dan 250 cm op aanvraag)
	<b>Afwijkende minimumbreedte</b>	geen meerprijs breedte minder dan 78 cm - min 50 cm (kleiner dan 50 cm op aanvraag)

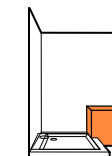
**Speciaal maatwerk** Door verbinding te maken met de onderstaande webpagina, via de QR-code of door het adres in de browser van uw computer in te typen, vindt u informatie over speciale configuraties die voor dit model beschikbaar zijn en de meerprijzen daarvoor. Deze tekeningen zijn louter informatief. Voor iedere opstelling moet de haalbaarheid afzonderlijk getoetst worden. Contacteer hiervoor onze commerciële/technische dienst.



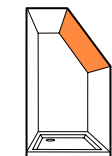
[vism.it/LS/LSSK.pdf](http://vism.it/LS/LSSK.pdf)



halfhoog muurtje op lijn met deur



rechthoekige uitsnijding



schuine uitsnijding



geschikt voor personen met beperkte mobiliteit



**Productomschrijving**

Speciale schuifdeur walk-in zonder sluiting, voor hoekopstelling of opstelling in een open nis.

**Kenmerken**

Regelbaarheid: **30** mm,

Op aanvraag & enkel voor de "OPSTELLINGEN per cm" mogelijk met smal profiel AS10.  
Opgelet: regelbaarheid beperkt tot 2 cm.

Niet zichtbaar ophang-systeem.

Horizontaal verstelbaar.

Dubbele schuifwielen (x2) met kogellagers

**S.M.F.**

(sistema di montaggio facile).

Product voldoet aan de norm EN14428:2018 en draagt het label **CE**

**Materialen**

Getemperd veiligheidsglas 8 mm.

Profielen in geanodiseerd of geëpoxeerd aluminium.

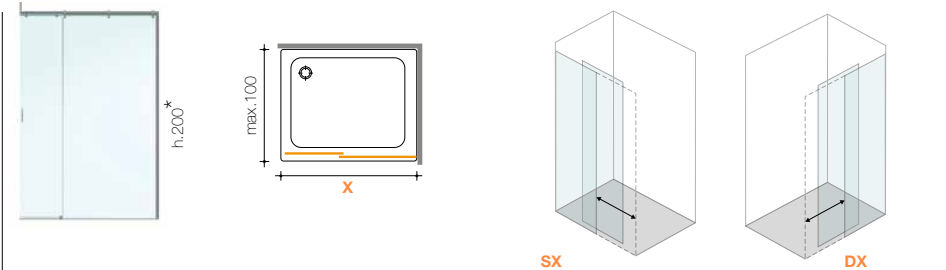


**Technische info**

Steeds rechtse **DX** of linkse **SX** versie vermelden

\* totale hoogte 201 cm  
hoogte profielen 200 cm

Deze opstelling kan op aanvraag ook tussen 2 muren geplaatst worden (met glijstang tussen 2 muren).



artikel	pakketten	afmeting gemonteerde douchetub X	instap
<b>CK 98-159</b>	2	De schuifdeur CK wordt enkel per cm op maat gemaakt.  <b>CK 137</b> = schuifdeur voor gemonteerde douchetub tussen 137 cm en 140 cm.	De afmeting van de deur is ongeveer één derde van de cabine. <b>Deur max. cm 49</b>

**OPGELET:** De opgegeven afmetingen van de SK-In zijn enkel bedoeld voor installatie op standaard douchetubs. In geval van plaatsing op betegelde vloer of speciale uitvoeringen dient men rekening te houden met wijzigingen in de afmetingen. Vul in dit geval steeds het installatieschema in en voeg het bij de bestelling (zie pagina's 282-283).

**OPSTELLINGEN per cm**

codes	afmeting tussen muren	profielen				
<b>CK 98 ... CK 117</b> <b>(1)</b>	Regelbaarheid -0 cm / +3 cm vanaf de afmeting uitgedrukt in de artikelcode	<b>14 - 31</b>	1.450,00	1.642,00	1.799,00	1.981,00
		<b>21</b>	1.480,00	1.675,00	1.832,00	2.015,00
		<b>09 - 39 - 61</b>	1.626,00	1.826,00	1.983,00	2.166,00
<b>CK 118 ... CK 137</b> <b>(1)</b>	Regelbaarheid -0 cm / +3 cm vanaf de afmeting uitgedrukt in de artikelcode	<b>14 - 31</b>	1.560,00	1.784,00	1.969,00	2.165,00
		<b>21</b>	1.592,00	1.814,00	1.999,00	2.201,00
		<b>09 - 39 - 61</b>	1.752,00	1.977,00	2.162,00	2.363,00
<b>CK 138 ... CK 159</b> <b>(1)</b>	Regelbaarheid -0 cm / +3 cm vanaf de afmeting uitgedrukt in de artikelcode	<b>14 - 31</b>	1.672,00	1.926,00	2.139,00	2.355,00
		<b>21</b>	1.705,00	1.958,00	2.172,00	2.389,00
		<b>09 - 39 - 61</b>	1.874,00	2.132,00	2.346,00	2.563,00

**(1)** Afmeting schuifdeur max. 49 cm

**MEERPRIJS**

Externe handdoekhouder		PSR	zie pag. 270 voor info en prijzen
<b>Glas</b>	<b>TPA</b>	163,00	preventieve kalkwerende behandeling TPA incl. glaswisser Virgola
	<b>Zeeafdrukmotief</b>	197,00	decors: D50 D51 D52 D54 D55 D60 D61
	<b>Personal Glass</b>	290,00	decors: P13 P15 P16 P19 P32 P56 P70
<b>Profielen</b>	<b>32</b>	+ 20%	op glanzilver 21
	<b>05÷15 / 23 / 33 / 84</b>	+ 25%	op glanzilver 21
	<b>34</b> matkoper / <b>35</b> matgoud	1.700,00	op glanzilver 21
<b>Speciaal maatwerk</b>	<b>Afwijkende minimumhoogte</b>	+ 5%	hoogte minder dan 200 cm
	<b>Afwijkende maximumhoogte</b>	+ 15%	hoogte meer dan 200 cm (max. 215 cm)

**Productomschrijving**

Vaste scheidingswand met aluminium frame rondom voor nis- of hoekopstelling.

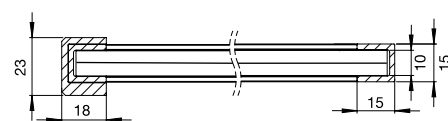
**Kenmerken**

- Regelbaarheid: 5 mm.
- De stabilisatiestang R120 is inbegrepen in de prijs.
- Omkeerbaar

Product voldoet aan de norm EN14428:2018 en draagt het CE label.

**Materialen**

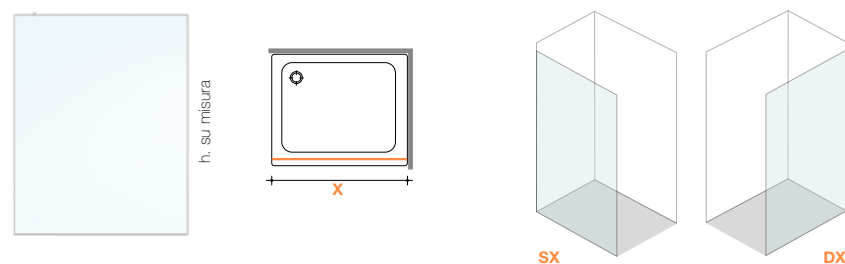
SECURPLUS™ gelaagd veiligheidsglas op aanvraag  
 Profielen in geanodiseerd of geëpoxeerd aluminium.



**Technische info**

De hoogte van de PKT-inloopdouche wordt altijd op maat gemaakt. De prijzen hebben betrekking op hoogtes tussen 170 en 210 cm.

Bij gebrek aan een precieze aanduiding van de gewenste hoogte wordt het product geproduceerd met een hoogte van 200 cm.



artikel	pakketten	afmetingen gemonteerde tub X
PKT 78÷97	1	De wand PKT kan per cm op maat gemaakt worden.
PKT 98÷180	2	Vb: PKT 116 = wand voor gemonteerde douchetub, tussen 116 cm en 116.5 cm.

sk-in  
PKT

glas

<b>44 SECURPLUS™</b> - transparent glass	<b>34 SECURPLUS™</b> - reeded glass	<b>51 SECURPLUS™</b> - silver net glass	<b>53 SECURPLUS™</b> - bronze net glass
---	--	--	--

**OPSTELLINGEN per cm**

codes	afmetingen gemonteerde tub	profielen	44	34	51	53
artikel	PKT 78 ... PKT 97	21 - 31	1.465,00	1.664,00	2.213,00	
hoogte	van 170 tot 210 cm	14 - 09 - 39 - 61	1.509,00	1.710,00	2.258,00	
		15 - 23 - 32 - 33 - 84	1.690,00	1.872,00	2.474,00	
		34 - 35	2.501,00	2.666,00	3.214,00	
artikel	PKT 98 ... PKT 117	21 - 31	1.615,00	1.851,00	2.510,00	
hoogte	van 170 tot 210 cm	14 - 09 - 39 - 61	1.660,00	1.896,00	2.554,00	
		15 - 23 - 32 - 33 - 84	1.860,00	2.078,00	2.802,00	
(1)		34 - 35	2.655,00	2.853,00	3.511,00	
artikel	PKT 118 ... PKT 137	21 - 31	1.755,00	2.026,00	2.793,00	
hoogte	van 170 tot 210 cm	14 - 09 - 39 - 61	1.800,00	2.074,00	2.842,00	
		15 - 23 - 32 - 33 - 84	2.019,00	2.272,00	3.118,00	
(1)		34 - 35	2.795,00	3.026,00	3.795,00	
artikel	PKT 138 ... PKT 157	21 - 31	1.886,00	2.194,00	3.071,00	Voor glassoort 51 en 53 is de maximaal haalbare breedte PKT 155 (155/155,5 cm).
hoogte	van 170 tot 210 cm	14 - 09 - 39 - 61	1.936,00	2.243,00	3.122,00	
		15 - 23 - 32 - 33 - 84	2.170,00	2.460,00	3.426,00	
(1)		34 - 35	2.932,00	3.196,00	4.073,00	
artikel	PKT 158 ... PKT 180	21 - 31	2.264,00			
hoogte	van 170 tot 210 cm	14 - 09 - 39 - 61	2.323,00			
		15 - 23 - 32 - 33 - 84	2.603,00			
(1)		34 - 35	3.519,00			

(1) OPGELET: verpakking in houten kist inbegrepen in de prijs.

**MEERPRIJZEN**

<b>Glas</b>	<b>TPA</b>	156,00	van PKT 78 tot PKT 97 - TPA incl. glaswisser Virgola
	<b>TPA</b>	197,00	van PKT 98 tot PKT 180 - TPA incl. glaswisser Virgola
	<b>Decori</b>	236,00	decors: P30-P31 Enkel beschikbaar op glassoort 44 (transparant)
	<b>Securplus™ CUSTOM gelaagd</b>	op aanvraag	
<b>Profielen</b>	<b>Variant MOPA</b>		plafondklem in plaats van stabilisatiestang R120 <b>belangrijk:</b> de hoogte tussen de douchetub en het plafond moet nauwkeurig worden doorgegeven (per mm)
	<b>Speciaal maatwerk</b>		
	<b>Afwijkende minimumhoogte</b>	geen meerprijs	
	<b>Afwijkende maximumhoogte</b>	+ 20%	hoogte - max. 230 cm
	<b>Afwijkende maximumhoogte</b>	+ 30%	hoogte - max. cm 250 (hoger dan 250 cm op aanvraag)

**Productomschrijving**

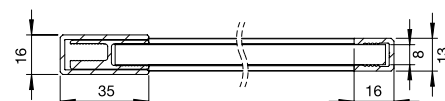
Vaste scheidingswand met aluminium frame rondom voor nis- of hoekopstelling.

**Kenmerken**

- Regelbaarheid: 2 cm.
- De stabilisatiestang R120 is inbegrepen in de prijs.
- Omkeerbaar
- Externe handdoekhouder **PST - PSR** (optioneel)  
Zie blz. 254 voor prijzen, afmetingen en afwerkingen
- Product voldoet aan de norm EN14428:2018 en draagt het **CE** label.

**Materialen**

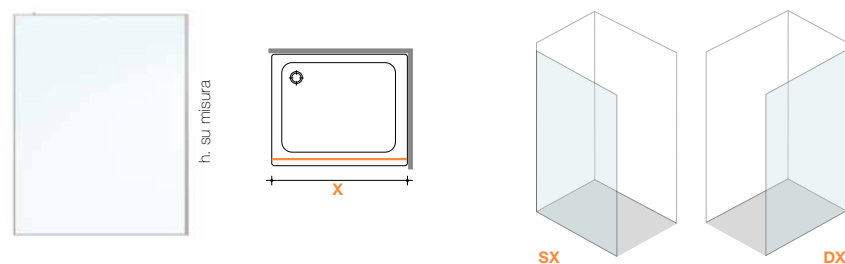
- Getemperd veiligheidsglas 8mm.
- Profielen in geanodiseerd of geëpoxeerd aluminium.



**Technische info**

De hoogte van de PKF-inloopdouche wordt altijd op maat gemaakt. De prijzen hebben betrekking op hoogtes tussen 170 en 210 cm.

Bij gebrek aan een precieze aanduiding van de gewenste hoogte wordt het product geproduceerd met een hoogte van 200 cm.



artikel	pakketten	afmetingen gemonteerde tub X
<b>PKF 78÷97</b>	1	De wand PKF kan per cm op maat gemaakt worden.
<b>PKF 98÷180</b>	2	

Vb:  
**PKF 116** = wand voor gemonteerde douchetub, tussen 116 cm en 118 cm.

sk-in  
PKF

glas 04 transparant

**Standaard Afmetingen - hoogte 200 cm**

codici	dimensione	profil	
<b>PKF 88</b>	88-90	<b>09 21 61</b>	<b>1.131,00</b>
<b>PKF 98</b>	98-100	<b>09 21 61</b>	<b>1.131,00</b>
<b>PKF 118</b>	118-120	<b>09 21 61</b>	<b>1.319,00</b>
<b>PKF 138</b>	138-140	<b>09 21 61</b>	<b>1.429,00</b>
<b>PKF 158</b>	158-160	<b>09 21 61</b>	<b>1.534,00</b>
<b>PKF 178</b>	178-180	<b>09 21 61</b>	<b>1.842,00</b>

**Meerprijs** TPA PKF 88: **131,00** TPA PKF 98-PKF 178: **163,00** preventieve kalkwerende behandeling TPA (Incl. glaswisser Virgola)

glas 04 transparant

- 01 gekorrel
- 02 brons
- 03 grijs
- 06 reflecterend rookglas
- 08 mat
- 11 katedral \*
- 12 extra transparant
- 10 extra reflex
- 14 extra mat
- 19 madras pavè
- 29 madras nuvola

**OPSTELLINGEN per cm**

codes	afmeting tussen muren	profielen				
<b>artikel</b> <b>hoogte</b>	<b>PKF 78 ... PKF 97</b> <b>van 170 tot 210 cm</b>	<b>21 - 31</b>	1.160,00	1.396,00	1.612,00	1.762,00
		<b>14 - 09 - 39 - 61</b>	1.269,00	1.528,00	1.763,00	1.929,00
		<b>15 - 23 - 32 - 33 - 84</b>	1.408,00	1.658,00	1.915,00	2.098,00
		<b>34 - 35</b>	2.269,00	2.477,00	2.692,00	2.844,00
<b>artikel</b> <b>hoogte</b>	<b>PKF 98 ... PKF 117</b> <b>van 170 tot 210 cm</b>	<b>21 - 31</b>	1.350,00	1.601,00	1.830,00	2.005,00
		<b>14 - 09 - 39 - 61</b>	1.479,00	1.753,00	2.005,00	2.197,00
		<b>15 - 23 - 32 - 33 - 84</b>	1.643,00	1.905,00	2.179,00	2.390,00
		<b>34 - 35</b>	2.465,00	2.680,00	2.911,00	3.086,00
<b>(1)</b> <b>artikel</b> <b>hoogte</b>	<b>PKF 118 ... PKF 137</b> <b>van 170 tot 210 cm</b>	<b>21 - 31</b>	1.462,00	1.728,00	1.967,00	2.154,00
		<b>14 - 09 - 39 - 61</b>	1.602,00	1.892,00	2.156,00	2.361,00
		<b>15 - 23 - 32 - 33 - 84</b>	1.780,00	2.058,00	2.345,00	2.569,00
		<b>34 - 35</b>	2.579,00	2.808,00	3.049,00	3.236,00
<b>(1)</b> <b>artikel</b> <b>hoogte</b>	<b>PKF 138 ... PKF 157</b> <b>van 170 tot 210 cm</b>	<b>21 - 31</b>	1.571,00	1.860,00	2.121,00	2.327,00
		<b>14 - 09 - 39 - 61</b>	1.721,00	2.039,00	2.326,00	2.552,00
		<b>15 - 23 - 32 - 33 - 84</b>	1.913,00	2.217,00	2.529,00	2.777,00
		<b>34 - 35</b>	2.690,00	2.942,00	3.204,00	3.409,00
<b>(1)</b> <b>artikel</b> <b>hoogte</b>	<b>PKF 158 ... PKF 180</b> <b>van 170 tot 210 cm</b>	<b>21 - 31</b>	1.884,00	2.232,00	2.545,00	2.791,00
		<b>14 - 09 - 39 - 61</b>	2.065,00	2.445,00	2.790,00	3.063,00
		<b>15 - 23 - 32 - 33 - 84</b>	2.297,00	2.660,00	3.035,00	3.332,00
		<b>34 - 35</b>	3.226,00	3.530,00	3.844,00	4.090,00

**(1) OPGELET:** verpakking in houten kist inbegrepen in de prijs.

\* Katedral max PKF 158 (158-160)

**SUPPLEMENTI**

<b>Externe handdoekhouder</b>	<b>PST - PSR</b>	zie pag. 270 voor info en prijzen
<b>Glas</b>	<b>TPA</b>	138,00 van PKF 78 tot PKF 97 - TPA incl. glaswisser Virgola
	<b>TPA</b>	184,00 van PKF 98 tot PKF 180 - TPA incl. glaswisser Virgola
	<b>Decors</b>	236,00 decors: P30-P31
<b>Profielen</b>	<b>Variant MOPA</b>	plafondklem in plaats van stabilisatiestang R120
		<b>belangrijk:</b> de hoogte tussen de douchetub en het plafond moet nauwkeurig worden doorgegeven (per mm)
<b>Speciaal maatwerk</b>	<b>Afwijkende minimumhoogte</b>	geen meerprijs
	<b>Afwijkende maximumhoogte</b>	+ 20% hoogte - max. 230 cm
	<b>Afwijkende maximumhoogte</b>	+ 30% hoogte - max. 250 cm (hoger dan 250 cm op aanvraag)



**Productomschrijving**

Vaste scheidingswand met plafondsteun voor nis- en hoekopstelling.

**Kenmerken**

Regelbaarheid: 2 cm.  
Glas schuift rechtstreeks in het profiel.

Verticaal verstelbaar.

**S.M.F.** (sistema di montaggio facile).  
Eenvoudig montagesysteem.

Plafondsteun.

Externe handdoekhouder **PST - PSR** (optioneel)  
Zie blz. 254 voor prijzen, afmetingen en afwerkingen.

Product voldoet aan de norm  
EN14428:2018 en draagt het **CE** label.

**Materialen**

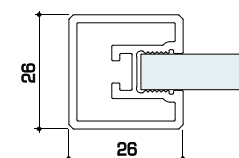
Getemperd veiligheidsglas 8 mm.

SECURPLUS™ gelaagd veiligheidsglas op aanvraag

Profielen in geanodiseerd of  
geëpoxideerd aluminium.



Maximale hoogte  
plafond: 300 cm



Plafondsteun

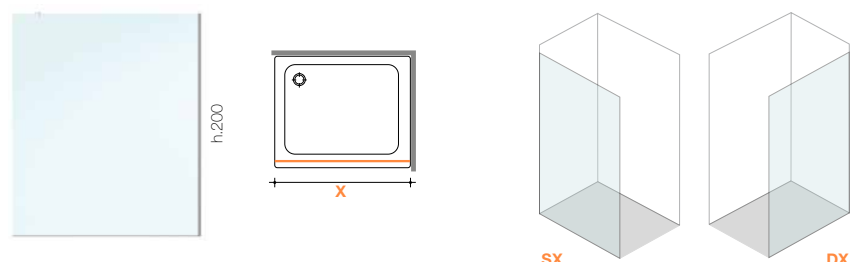


**Technische info**

Steeds vermelden rechtse (DX) of linkse (SX) opstelling.

Wanden groter dan SJ 97 worden steeds in een houten krat verpakt (inbegrepen in de prijs)

Vermeld bij bestelling altijd de hoogte van het plafond (max 300 cm)



artikel	pakketten	afmetingen gemonteerde tub X
SJ 78÷199	2	De wand SJ kan per cm op maat gemaakt worden.  Vb: SJ 116 = wand voor gemonteerde douchetub, tussen 116 cm en 118 cm.

**OPGELET:** De opgegeven afmetingen van de SK-In zijn enkel bedoeld voor installatie op standaard douchetubs. In geval van plaatsing op betegelde vloer of speciale uitvoeringen dient men rekening te houden met wijzigingen in de afmetingen. Vul in dit geval steeds het installatieschema in en voeg het bij de bestelling (zie pagina's 282-283).

**STANDAARD AFMETINGEN**

codes	afmetingen gemonteerde tub	profielen		
SJ 89	89-91	21 glanzilver	839,00	987,00
SJ 99	99-101	21 glanzilver	948,00	1.096,00
SJ 109	109-111	21 glanzilver	987,00	1.135,00
SJ 119	119-121	21 glanzilver	1.025,00	1.171,00
SJ 139	139-141	21 glanzilver	1.102,00	1.249,00
SJ 159	159-161	21 glanzilver	1.182,00	1.416,00

**OPGELET**  
in standaard afmetingen kan het element SJ niet met andere elementen gecombineerd worden.

**Snel leverbaar uit stock met of zonder optie TPA (zie meerprijs voor TPA)**

**Meerprijs** TPA SJ 89: 131,00 TPA SJ 99-SJ 159: 163,00 Preventieve kalkwerende behandeling TPA (Incl. Virgola)

**OPSTELLINGEN per cm**

codes	afmetingen gemonteerde tub	profielen					
SJ 78 ... SJ 97	Regelbaarheid -0 cm / +2 cm vanaf de afmeting uitgedrukt in de artikelcode	14 - 31	1.012,00	1.210,00	1.396,00	1.536,00	1.846,00
		21	1.051,00	1.250,00	1.435,00	1.578,00	1.887,00
		09 - 39 - 61	1.157,00	1.358,00	1.542,00	1.686,00	1.994,00
SJ 98 ... SJ 117	Regelbaarheid -0 cm / +2 cm vanaf de afmeting uitgedrukt in de artikelcode	14 - 31	1.175,00	1.390,00	1.583,00	1.743,00	2.093,00
		21	1.214,00	1.429,00	1.621,00	1.781,00	2.130,00
		09 - 39 - 61	1.334,00	1.553,00	1.745,00	1.905,00	2.255,00
SJ 118 ... SJ 137	Regelbaarheid -0 cm / +2 cm vanaf de afmeting uitgedrukt in de artikelcode	14 - 31	1.270,00	1.496,00	1.701,00	1.867,00	2.242,00
		21	1.308,00	1.534,00	1.739,00	1.912,00	2.287,00
		09 - 39 - 61	1.438,00	1.667,00	1.873,00	2.046,00	2.422,00
SJ 138 ... SJ 157	Regelbaarheid -0 cm / +2 cm vanaf de afmeting uitgedrukt in de artikelcode	14 - 31	1.363,00	1.612,00	1.833,00	2.015,00	2.418,00
		21	1.401,00	1.651,00	1.871,00	2.058,00	2.461,00
		09 - 39 - 61	1.541,00	1.795,00	2.013,00	2.200,00	2.605,00
SJ 158 ... SJ 177	Regelbaarheid -0 cm / +2 cm vanaf de afmeting uitgedrukt in de artikelcode	14 - 31	1.458,00	1.727,00	1.969,00	2.166,00	
		21	1.493,00	1.765,00	2.005,00	2.206,00	
		09 - 39 - 61	1.642,00	1.917,00	2.157,00	2.359,00	
SJ 178 ... SJ 199	Regelbaarheid -0 cm / +2 cm vanaf de afmeting uitgedrukt in de artikelcode	14 - 31	1.603,00	1.900,00	2.166,00	2.382,00	
		21	1.642,00	1.940,00	2.206,00	2.426,00	
		09 - 39 - 61	1.791,00	2.093,00	2.359,00	2.579,00	

\* Kathedraal max SJ 158 (158-160)

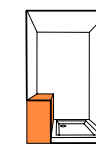
**MEERPRIJS - te berekenen op de prijs van de "opstellingen per cm"**

<b>Verwarmingswand "Radiante"</b>		zie pag. 256 ÷ 259 voor info en prijzen
<b>Externe handdoekhouder</b>	<b>PST - PSR</b>	zie pag. 270 voor info en prijzen
<b>Glas</b>	<b>TPA</b>	138,00 van SJ 78 tot SJ 97 - TPA incl. glaswisser Virgola
	<b>TPA</b>	184,00 van SJ 98 tot SJ 179 - TPA incl. glaswisser Virgola
	<b>Zeefdrukmotief</b>	145,00 decors: D50 (max 180 cm) - D51 D52 D54 D55 D60 D61 (max 140 cm)
	<b>Personal Glass</b>	236,00 decors: P51 (da 140 a max 157 cm)
	<b>Personal Glass</b>	236,00 decors: P16 P19 (max cm.140) - P30 P31 P32 P70 (max cm. 157)
	<b>Decors geëst</b>	490,00 decors A50 A51 A52 (max cm. 199)
	<b>Securplus™ CUSTOM gelaagd</b>	op aanvraag
<b>Profielen</b>	<b>32</b>	+ 20% op glanzilver 21
	<b>05÷15 / 23 / 33 / 84</b>	+ 25% op glanzilver 21
	<b>34 matkoper / 35 matgoud</b>	1.246,00 op glanzilver 21
<b>Speciaal maatwerk</b>	<b>Afwijkende minimumhoogte</b>	+ 5% hoogte minder dan 200 cm
	<b>Afwijkende maximumhoogte</b>	+ 15% hoogte - max. 230 cm
	<b>Afwijkende maximumhoogte</b>	+ 40% hoogte - max. cm 250 (hoger dan 250 cm op aanvraag)
	<b>Afwijkende minimumbreedte</b>	geen meerprijs breedte minder dan 78 cm (min. 50 cm)

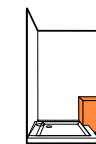
**Speciaal maatwerk** Door verbinding te maken met de onderstaande webpagina, via de QR-code of door het adres in de browser van uw computer in te typen, vindt u informatie over speciale configuraties die voor dit model beschikbaar zijn en de meerprijzen daarvoor. Deze tekeningen zijn louter informatief. Voor iedere opstelling moet de haalbaarheid afzonderlijk getoetst worden. Contacteer hiervoor onze commerciële/technische dienst.



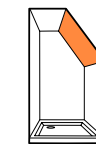
[vism.it/LS/LSSJ.pdf](http://vism.it/LS/LSSJ.pdf)



halfhoog muurtje op lijn met deur



rechthoekige uitsnijding



schuine uitsnijding



geschikt voor personen met beperkte mobiliteit

**Productomschrijving**

Vaste scheidingwand voor wandopstelling.

**Kenmerken**

Combineerbaar met de elementen SZ en SY.

**S.M.F.**

(sistema di montaggio facile).  
Eenvoudig montagesysteem

2 stabilisatiestangen K100

Externe handdoekhouder **PST - PSR** (optioneel)  
Zie blz. 254 voor prijzen, afmetingen en afwerkingen.

Product voldoet aan de norm  
EN14428:2018 en draagt het **CE** label.

**Materialen**

Getemperd veiligheidsglas 8 mm.

SECURPLUS™ gelaagd veiligheidsglas op aanvraag

Profielen in geanodiseerd of geëpoxeerd aluminium.



**Technische info**

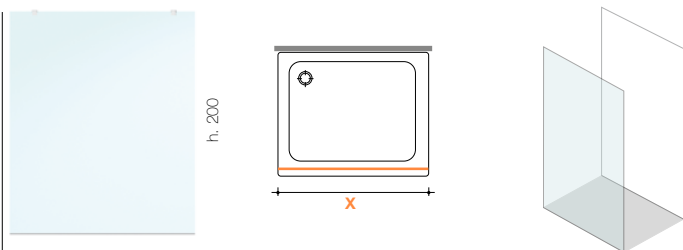
**Deze wanden worden steeds verpakt in een houten krat (inbegrepen in de prijs).**



**SB-M: variant MOPA met plafondklem**

Meerprijs volgens de gewenste hoogte, Mopa plafondklem is inbegrepen in de prijs.

Beschikbaar in alle afwerkingen van SB.  
Technische info: afstand tussen glas en plafond is ongeveer 2,5 cm.



artikel	pakketten	afmetingen gemonteerde wand X
<b>SB 118÷199</b>	2	De wand SB kan per cm op maat gemaakt worden.  De artikelcode (per cm vermeld) verwijst naar de afmeting van de wand.

sk-in  
**SB**

glas

**04** transparant

**01** gekorrelt  
**03** brons  
**07** grijs

**06** reflect. rookglas  
**08** mat  
**11** kathedraal \*  
**12** extra transparant

**10** extra reflex  
**14** extra mat  
**19** madras pavè  
**29** madras nuvola  
**44** securplus trasp.

**34** securplus reeded

**SB**

sk-in  
flare

**OPSTELLINGEN per cm**

codes	afmeting gemonteerde tub	profielen					
<b>SB 118 ... SB 137</b>	Niet regelbaar	<b>14 - 31</b>	1.214,00	1.457,00	1.678,00	1.848,00	2.218,00
		<b>21</b>	1.252,00	1.496,00	1.718,00	1.891,00	2.261,00
		<b>09 - 39 - 61</b>	1.378,00	1.623,00	1.847,00	2.018,00	2.388,00
<b>SB 138 ... SB 157</b>	Niet regelbaar	<b>14 - 31</b>	1.311,00	1.577,00	1.818,00	2.000,00	2.399,00
		<b>21</b>	1.351,00	1.617,00	1.858,00	2.044,00	2.443,00
		<b>09 - 39 - 61</b>	1.486,00	1.756,00	1.998,00	2.184,00	2.582,00
<b>SB 158 ... SB 177</b>	Niet regelbaar	<b>14 - 31</b>	1.409,00	1.699,00	1.959,00	2.155,00	
		<b>21</b>	1.452,00	1.739,00	1.999,00	2.198,00	
		<b>09 - 39 - 61</b>	1.596,00	1.887,00	2.148,00	2.347,00	
<b>SB 178 ... SB 199</b>	Niet regelbaar	<b>14 - 31</b>	1.551,00	1.867,00	2.155,00	2.372,00	
		<b>21</b>	1.596,00	1.912,00	2.198,00	2.419,00	
		<b>09 - 39 - 61</b>	1.756,00	2.075,00	2.361,00	2.582,00	

\* Kathedral max SB 158

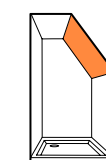
**MEERPRIJS**

<b>Externe handdoekhouder</b>		<b>PST - PSR</b>	zie pag. 270 voor info en prijzen
<b>Glas</b>	<b>TPA</b>	184,00	preventieve kalkwerende behandeling TPA incl. glaswisser Virgola
	<b>Zeeafdrukmotief</b>	172,00	decors: D50 (max 180 cm) - D51 D52 D54 D55 D60 D61 (max 140 cm)
	<b>Personal Glass</b>	236,00	decors: P51 (da 140 a max 157 cm)
	<b>Personal Glass</b>	236,00	decors: P16 P19 (max cm.140) - P30 P31 P32 P70 (max cm. 157)
	<b>Decors geëtst</b>	490,00	decors A50 A51 A52 (max cm. 199)
	<b>Securplus™ CUSTOM gelaagd</b>		op aanvraag
<b>Profielen</b>	<b>32</b>	+ 20%	op glanzilver 21
	<b>05÷15 / 23 / 33 / 84</b>	+ 25%	op glanzilver 21
	<b>34 matkoper / 35 matgoud</b>	623,00	op glanzilver 21
<b>Speciaal maatwerk</b>	<b>Afwijkende minimumhoogte</b>	geen meerprijs	hoogte minder dan 200 cm
	<b>Afwijkende maximumhoogte</b>	+ 15%	hoogte - max. 230 cm
	<b>Afwijkende maximumhoogte</b>	+ 30%	hoogte - max. cm 250 (hoger dan 250 cm op aanvraag)

**Speciaal maatwerk** Door verbinding te maken met de onderstaande webpagina, via de QR-code of door het adres in de browser van uw computer in te typen, vindt u informatie over speciale configuraties die voor dit model beschikbaar zijn en de meerprijzen daarvoor. Deze tekeningen zijn louter informatief. Voor iedere opstelling moet de haalbaarheid afzonderlijk getoetst worden. Contacteer hiervoor onze commerciële/technische dienst.



[vism.it/L/S/LSSB.pdf](http://vism.it/L/S/LSSB.pdf)



schuine uitsnijding



geschikt voor personen met beperkte mobiliteit

**Productomschrijving**

Vaste zijwand voor wanden SK en SB, uitgezonderd SK standaard.

**Kenmerken**

Eenvoudige montage dankzij het reeds geassembleerde aluminium profiel.

**S.M.F.** (sistema di montaggio facile). Eenvoudig montagesysteem.

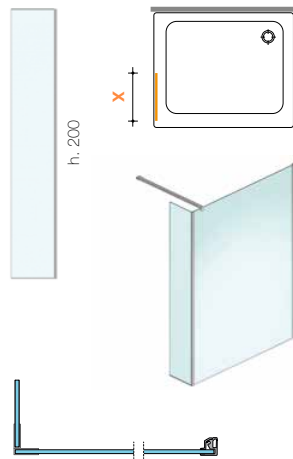
Product voldoet aan de norm EN14428:2018 en draagt het CE label.

**Materialen**

Getemperd veiligheidsglas 8 mm.

SECURPLUS™ gelaagd veiligheidsglas op aanvraag

Profielen in geanodiseerd of geëpoxeerd aluminium.



artikel pakketten afmetingen gemonteerde wand X

<b>SZ 20÷40</b>	1	De wand SZ kan per cm op maat gemaakt worden. Standaardafmeting wand= 30 cm	De artikelcode (uitgedrukt per cm) verwijst naar de minimumafmeting van de wand.
-----------------	---	---	--

glas	<b>04</b> transparant	<b>01</b> gekorrelt <b>03</b> brons <b>07</b> grijs	<b>06</b> reflect. rookglas <b>08</b> mat <b>11</b> kathedraal <b>12</b> extra transparant	<b>10</b> extra reflex <b>14</b> extra mat <b>19</b> madras pavè <b>29</b> madras nuvola <b>44</b> securplus trasp.	<b>34</b> securplus reeded
------	-----------------------	---	---	---	----------------------------

**OPSTELLINGEN per cm**

codes	afmeting gemonteerde tub	profielen					
<b>SZ 20 ... SZ 40</b>	Regelbaarheid -0 cm / +1 cm vanaf de afmeting uitgedrukt in de artikelcode	<b>14 - 31</b>	335,00	407,00	468,00	516,00	621,00
		<b>21</b>	353,00	422,00	486,00	534,00	638,00
		<b>09 - 39 - 61</b>	389,00	459,00	522,00	570,00	675,00

**OPGELET:** SZ kan niet met de "SK STANDAARD" wanden gecombineerd worden, enkel met de "SK opstellingen per cm".

**MEERPRIJS**

<b>Glas</b>	<b>TPA</b>	83,00	preventieve kalkwerende behandeling TPATPA
	<b>Zeeafdrukmotief</b>	105,00	decors: D50 D51 D52 D54 D55 D60 D61
	<b>Personal Glass</b>	175,00	decors: P16 P19 P30 P32 P56 P70
	<b>Personal Glass</b>	490,00	decors A50 A51 A52
	<b>Securplus™ CUSTOM gelaagd</b>		op aanvraag
<b>Profielen</b>	<b>32</b>	+ 20%	op glanzilver 21
	<b>05÷15 / 23 / 33 / 84</b>	+ 25%	op glanzilver 21
	<b>34</b> matkoper / <b>35</b> matgoud	653,00	op glanzilver 21
<b>Speciaal maatwerk</b>	<b>Afwijkende minimumhoogte</b>	+ 5%	hoogte minder dan 200 cm
	<b>Afwijkende maximumhoogte</b>	+ 15%	hoogte - max. 230 cm
	<b>Afwijkende maximumhoogte</b>	+ 50%	hoogte - max. cm 250 (hoger dan 250 cm op aanvraag)
	<b>Afwijkende maximumbreedte</b>	+20% op SZ 40	breedte meer dan 40 cm (max 70 cm)

**Productomschrijving**

Draaibare zijwand voor elementen SK en SB, uitgezonderd SK standaard.

**Kenmerken**

Deze zijwand is voorzien van voorgemonteerde scharnieren.

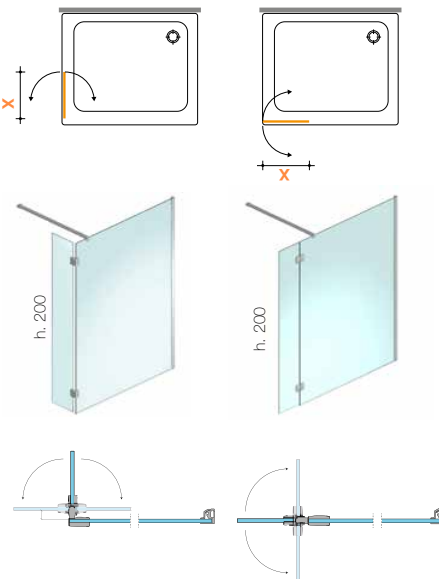
**S.M.F.** (sistema di montaggio facile). Eenvoudig montagesysteem.

Product voldoet aan de norm EN14428:2018 en draagt het CE label.

**Materialen**

Getemperd veiligheidsglas 8 mm.

Messing verchromde scharnieren.



**Standaard uitvoering met scharnieren SY:** SY: geeft spatwaterdichtheid bij gebruik in een hoek.

**Speciale uitvoering met scharnieren SY-A:** SY-A: geeft spatwaterdichtheid bij gebruik op één lijn met de vaste wand.

artikel pakketten afmetingen gemonteerde wand X

<b>SY 20÷40</b>	1	Het element SY kan per cm op maat gemaakt worden. Standaard element = 30 cm	De artikelcode (uitgedrukt per cm) verwijst naar de afmeting van de wand.
-----------------	---	---	---

glas	<b>04</b> transparant	<b>01</b> gekorrelt <b>03</b> brons <b>07</b> grijs	<b>06</b> reflect. rookglas <b>08</b> mat <b>11</b> kathedraal <b>12</b> extra transparant	<b>10</b> extra reflex <b>14</b> extra mat <b>19</b> madras pavè <b>29</b> madras nuvola <b>44</b> securplus trasp.	<b>34</b> securplus reeded
------	-----------------------	---	---	---	----------------------------

**OPSTELLINGEN per cm**

codes	afmeting gemonteerde tub	profielen					
<b>SY 20 ... SY 40</b>	Niet regelbaar	<b>21 - 31</b>	746,00	826,00	890,00	980,00	1.174,00
		<b>14 - 09 - 39 - 61</b>	822,00	903,00	967,00	1.057,00	1.250,00

**OPGELET:** SY kan niet met de "SK STANDAARD" wanden gecombineerd worden, enkel met de "SK opstellingen per cm". Steeds speciëren SY of SY-A!

**MEERPRIJS**

<b>Glas</b>	<b>TPA</b>	83,00	preventieve kalkwerende behandeling TPATPA
	<b>Zeeafdrukmotief</b>	105,00	decors: D50 D51 D52 D54 D55 D60 D61
	<b>Personal Glass</b>	175,00	decors: P16 P19 P30 P32 P56 P70
	<b>Personal Glass</b>	490,00	decors A50 A51 A52
	<b>Securplus™ CUSTOM gelaagd</b>		op aanvraag
<b>Profielen</b>	<b>05÷15 / 23 / 32 / 33 / 84</b>	+ 25%	op glanzilver 21
	<b>34</b> matkoper / <b>35</b> matgoud	411,00	op glanzilver 21
<b>Speciaal maatwerk</b>	<b>Versie SY-A</b>	geen meerprijs	op standaard samenstelling SY
	<b>Afwijkende minimumhoogte</b>	+ 5%	hoogte minder dan 200 cm
	<b>Afwijkende maximumhoogte</b>	+ 15%	hoogte - max. 230 cm
	<b>Afwijkende maximumhoogte</b>	+ 30%	hoogte - max. 250 cm (hoger dan 250 cm op aanvraag)
	<b>Afwijkende maximumbreedte</b>	+20% op SY 40	breedte meer dan 40 cm (max. 60 cm)



[vism.it/LS/LSSY.pdf](http://vism.it/LS/LSSY.pdf)

**Productomschrijving**

Vaste zijwand voor hoek- en U-opstelling.

**Kenmerken**

Regelbaarheid: 2 cm. Glas schuift rechtstreeks in het profiel.

Verticaal verstelbaar.

Kan gecombineerd worden met de wanden SK - SJ.

Het profiel AS20 kan op aanvraag vervangen worden door het smaller profiel AS10 (regelbaarheid 1 cm), tegen dezelfde prijs.(enkel voor opstellingen per cm).

Externe handdoekhouder **PST - PSR** (optioneel) Zie blz. 254 voor prijzen, afmetingen en afwerkingen

**S.M.F.** (sistema di montaggio facile). Eenvoudig montagesysteem.

Product voldoet aan de norm EN14428:2018 en draagt het **CE** label.

**Materialen**

Getemperd veiligheidsglas 8 mm.

SECURPLUS™ gelaagd veiligheidsglas op aanvraag

Profiel in geanodiseerd of geëpoxeerd aluminium.

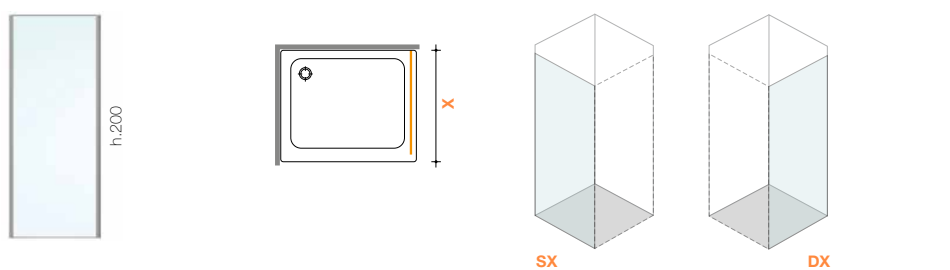
**OPGELET:** SK vergroot 2,5 cm in combinatie met S2!



**Technische info**

**Steeds de exacte afmeting van de gemonteerde douchetub X alsook rechtse (DX) of linkse (SX) opstelling vermelden.**

**OPGELET:** SK vergroot 2,5 cm in combinatie met S2!



artikel	pakketten	afmetingen gemonteerde tub X
<b>S2 68÷119</b>	1	De wand S2 kan per cm op maat gemaakt worden.  Vb: <b>S2 85</b> = wand voor gemonteerde douchetub, tussen 85 cm en 87 cm.

**OPGELET:** De opgegeven afmetingen van de SK-In zijn enkel bedoeld voor installatie op standaard douchetubs. In geval van plaatsing op betegelde vloer of speciale uitvoeringen dient men rekening te houden met wijzigingen in de afmetingen. Vul in dit geval steeds het installatieschema in en voeg het bij de bestelling (zie pagina's 282-283).

sk-in  
**S2**

glas

**04** transparant

**01** gekorrelde  
**03** brons  
**07** grijs

**06** reflect. rookglas  
**08** mat  
**11** kathedraal  
**12** extra transparant

**10** extra reflex  
**14** extra mat  
**19** madras pavè  
**29** madras nuvola  
**44** securplus trasp.

**34** securplus reeded

**S2**

**OPSTELLINGEN per cm**

codes	afmeting gemonteerde tub	profielen					
<b>S2 68 ... S2 77</b>	Regelbaarheid -0 cm / +2 cm vanaf de afmeting uitgedrukt in de artikelcode	<b>14 - 31</b>	770,00	870,00	994,00	1.092,00	1.311,00
		<b>21</b>	789,00	891,00	1.013,00	1.114,00	1.332,00
		<b>09 - 39 - 61</b>	869,00	970,00	1.091,00	1.194,00	1.411,00
<b>S2 78 ... S2 87</b>	Regelbaarheid -0 cm / +2 cm vanaf de afmeting uitgedrukt in de artikelcode	<b>14 - 31</b>	821,00	944,00	1.076,00	1.183,00	1.420,00
		<b>21</b>	841,00	963,00	1.097,00	1.207,00	1.442,00
		<b>09 - 39 - 61</b>	927,00	1.047,00	1.182,00	1.291,00	1.528,00
<b>S2 88 ... S2 97</b>	Regelbaarheid -0 cm / +2 cm vanaf de afmeting uitgedrukt in de artikelcode	<b>14 - 31</b>	870,00	1.015,00	1.161,00	1.277,00	1.532,00
		<b>21</b>	891,00	1.036,00	1.179,00	1.297,00	1.552,00
		<b>09 - 39 - 61</b>	981,00	1.126,00	1.270,00	1.388,00	1.642,00
<b>S2 98 ... S2 107</b>	Regelbaarheid -0 cm / +2 cm vanaf de afmeting uitgedrukt in de artikelcode	<b>14 - 31</b>	957,00	1.117,00	1.276,00	1.404,00	1.685,00
		<b>21</b>	981,00	1.139,00	1.297,00	1.429,00	1.708,00
		<b>09 - 39 - 61</b>	1.078,00	1.236,00	1.396,00	1.527,00	1.805,00
<b>S2 108 ... S2 119 (1)</b>	Regelbaarheid -0 cm / +2 cm vanaf de afmeting uitgedrukt in de artikelcode	<b>14 - 31</b>	1.088,00	1.270,00	1.452,00	1.597,00	1.915,00
		<b>21</b>	1.114,00	1.295,00	1.476,00	1.622,00	1.941,00
		<b>09 - 39 - 61</b>	1.226,00	1.407,00	1.587,00	1.734,00	2.052,00

(1) **OPGELET:** Verpakking in houten kist inbegrepen in de prijs.

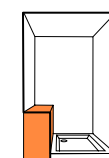
**MEERPRIJS**

<b>Verwarmingswand "Radiante"</b>		zie pag. 256 ÷ 259 voor info en prijzen
<b>Externe handdoekhouder</b>	<b>PST - PSR</b>	zie pag. 270 voor info en prijzen
<b>Glas</b>	<b>TPA</b>	99,00 van S2 68 tot S2 97 - preventieve kalkwerende behandeling TPA
	<b>TPA</b>	144,00 van S2 98 tot S2 119 - preventieve kalkwerende behandeling TPA
	<b>Zeedrukmotief</b>	145,00 decors: D50 D51 D52 D54 D55 D60 D61
	<b>Personal Glass</b>	218,00 decors: P16 P19 P30 P31 P32 P56 P70
	<b>Decors geëtst</b>	490,00 decors A50 A51 A52 (max cm. 199)
	<b>Securplus™ CUSTOM gelaagd</b>	op aanvraag
<b>Profielen</b>	<b>32</b>	+ 20% op glanzilver 21
	<b>05÷15 / 23 / 33 / 84</b>	+ 25% op glanzilver 21
	<b>34 matkoper / 35 matgoud</b>	1.077,00 op glanzilver 21
<b>Speciaal maatwerk</b>	<b>Afwijkende minimumhoogte</b>	+ 5% hoogte minder dan 200 cm
	<b>Afwijkende maximumhoogte</b>	+ 15% hoogte - max. 215 cm
	<b>Afwijkende maximumhoogte</b>	+ 30% hoogte - max. 230 cm - max. tot S2 99
	<b>Afwijkende minimumbreedte</b>	geen meerprijs breedte minder dan 68 cm (min. 30 cm)

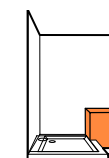
**Speciaal maatwerk** Door verbinding te maken met de onderstaande webpagina, via de QR-code of door het adres in de browser van uw computer in te typen, vindt u informatie over speciale configuraties die voor dit model beschikbaar zijn en de meerprijzen daarvoor. Deze tekeningen zijn louter informatief. Voor iedere opstelling moet de haalbaarheid afzonderlijk getoetst worden. Contacteer hiervoor onze commerciële/technische dienst.



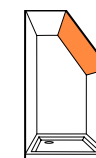
[vism.it/LS/LSS2.pdf](http://vism.it/LS/LSS2.pdf)



halfhoog muurtje op lijn met deur



rechthoekige uitsnijding



schuine uitsnijding



geschikt voor personen met beperkte mobiliteit



# flare

collection

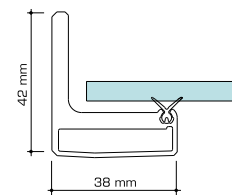


# flare

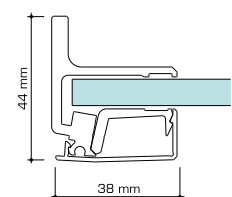
Het heruitvinden van de pivoterende douchedeur is wellicht één van de grootste uitdagingen voor een douchefabrikant. De elementen waaruit een draaideur is samengesteld vormen immers het archetype van een douchedeur: scharnier, glaspaneel en greep. De uitdaging bestaat er dus in een meerwaarde te geven aan de eenvoud van de draaibeweging, het intuïtieve karakter van de gebruiksfunctie en de esthetische belijning van het project. Bij Vismaravetro denken we hierin geslaagd te zijn: met de Flare zijn al deze doelstellingen verwezenlijkt, en dit dankzij onze gebruikelijke aandacht voor een uitstekend prestatieniveau qua waterdichtheid, veiligheid van de gebruiker en eenvoudige montage. Een nieuw concept geïnspireerd op traditie maar uitgewerkt op een hoger technisch niveau.



De muurbevestiging mag nooit gebeuren op een basisoppervlak van minder dan 50 mm



Muurprofiel deuren



Muurprofiel vaste wand



magnetische profielen



SMF profiel

Contacteer ons op het mailadres [info@vismaravetro.be](mailto:info@vismaravetro.be) voor het volledige overzicht van de Vismaravetro profielen.



De Flare FN douchedeur dient stevig aan de muur bevestigd te worden. Het is aanbevolen om tijdens de uitvoering van de werken de stevigheid van de zijmuur te controleren en gebruik te maken van aangepast bevestigingsmateriaal of speciale verstevigingen (vooral in het geval van bv. een gepleisterde of houten basis onder de betegeling of een ander oppervlak minder solide dan een volle muur).



greep Flare M11F afmeting: 33,4 cm



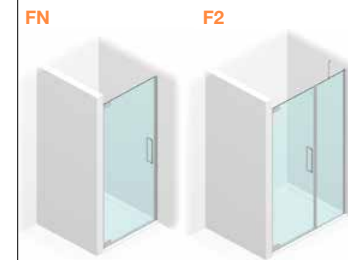
Het draaischarnier van de Flare: robuust en elegant



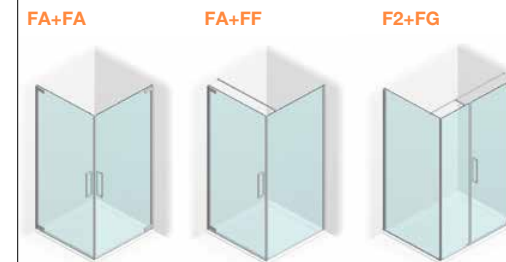
Voor de volgende afwerkingen, blijft de binnenkant van het scharnier in glanszilver.  
09 Mat zwart  
31 Mat zilver  
32 Mat brons  
61 Inox look

## flare tipologia

### nis



### hoek



### kwarttrond

### wand - "U"

### halfhoge wand

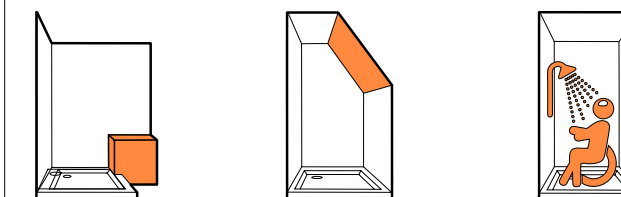
FN+FP



Het artikel **FP** is identiek aan het artikel **SP** uit de Sintesi-collectie. Zie blz. 122/123 voor informatie en prijzen.

### speciaal maatwerk

De Flare serie is verkrijgbaar in speciale opstellingen en kan in hoge mate gepersonaliseerd worden. (schuine uitsnijdingen, speciale opstellingen voor hotels, projecten, enz). Raadpleeg hiervoor onze commerciële/technische dienst. Contacteer hiervoor [info@vismaravetro.be](mailto:info@vismaravetro.be)



Deze tekeningen zijn louter informatief. Voor iedere opstelling moet de haalbaarheid afzonderlijk getoetst worden. Contacteer hiervoor onze commerciële/technische dienst.





## Productomschrijving

Profielarme pivoterende douchedeur voor nis, met regelbaarheid in de scharnieren en een vaste wand op lijn.

## Kenmerken

Regelbaarheid 4 cm.

De regelbaarheid ontstaat door het glas meer of minder achter het muurprofiel te schuiven. Dit resulteert in een vaste breedte van het muurprofiel, wat de esthetiek ten goede komt.

De F2 douchedeur kan gecombineerd worden met de vaste wand voor hoekopstelling FG. In dit geval bedraagt de regelbaarheid van de F2 douchedeur slechts 20 mm.

Dubbele regelbaarheid, horizontaal en verticaal, garanderen een eenvoudige afregeling en installatie.

Magnetische sluiting.  
Producten in 09 Mat zwarte afwerking zijn voorzien van zwarte dichtingen.

Deur opent enkel naar buiten.

**S.M.F.**  
(sistema di montaggio facile)

Eenvoudig montagesysteem.

Product voldoet aan de norm EN14428:2018 en draagt het CE label.

## Materialen

Getemperd veiligheidsglas.

Profielen in geanodiseerd aluminium.



## Technische info

Steeds de exacte afmetingen tussen muren X alsook rechtse (DX) of linkse (SX) opstelling vermelden.

\* Om technische redenen is de hoogte van het scharnierprofiel 5 mm lager dan de totale hoogte van de cabine.

**OPGELET:** de Flare F2 douchedeur dient stevig aan de muur bevestigd te worden. Het is aanbevolen om tijdens de uitvoering van de werken de stevigheid van de zijmuur te controleren en gebruik te maken van aangepast bevestigingsmateriaal of speciale verstevigingen (vooral in het geval van bv. een gepleisterde of houten basis onder de betegeling of een ander oppervlak minder solide dan een volle muur).

artikel	pakketten	afmeting tussen muren X	instap
F2 98÷159	2	De douchedeur Flare "F2" kan per cm op maat gemaakt worden.  Vb: F2 125 = draaideur voor een nis van 124 tot 128 cm.	Het draaigedeelte van de deur F2 bedraagt standaard ongeveer 2/3 van de nis, tenzij specifiek anders gevraagd. Zie meerprijzen speciale breedte pag. 21) Afmeting deur max. 80 cm.



**OPGELET:** De opgegeven afmetingen van de Flare zijn enkel bedoeld voor installatie op standaard douchetubs. In geval van plaatsing op betegelde vloer of speciale uitvoeringen dient men rekening te houden met wijzigingen in de afmetingen. Vul in dit geval steeds het installatieschema in en voeg het bij de bestelling (zie pagina's 282-283).

flare  
F2

glas 04 transparant

## STANDAARD AFMETINGEN

codes	afmeting tussen muren	profielen	
F2 98	97-101	21 glanszilver	1.396,00
F2 108	107-111	21 glanszilver	1.434,00
F2 118	117-121	21 glanszilver	1.471,00
F2 138	137-141	21 glanszilver	1.547,00
F2 158	157-161	21 glanszilver	1.586,00

**OPGELET**  
in standaard maten kan het model F2 niet met andere elementen gecombineerd worden.

Meerprijs	TPA	144,00	Preventieve kalkwerende behandeling TPA (Incl. glaswisser Virgola)
-----------	-----	--------	--

glas 04 transparant

03 brons  
07 grijs

06 reflecterend rookglas  
08 mat  
12 extra transparant

10 extra reflex  
14 extra mat  
19 madras pavé  
29 madras nuvola

## OPSTELLINGEN per cm

codes	afmeting tussen muren	profielen				
F2 98 ... F2 107 (1)	Regelbaarheid -1 cm/+3 cm vanaf de afmeting uitgedrukt in de artikelcode (2)	21 - 31	1.611,00	1.723,00	1.803,00	1.983,00
		09 - 61	1.771,00	1.886,00	1.967,00	2.148,00
		32	2.093,00	2.217,00	2.298,00	2.478,00
F2 108 ... F2 117 (1)	Regelbaarheid -1 cm/+3 cm vanaf de afmeting uitgedrukt in de artikelcode (2)	21 - 31	1.653,00	1.777,00	1.879,00	2.065,00
		09 - 61	1.819,00	1.948,00	2.049,00	2.235,00
		32	2.149,00	2.286,00	2.386,00	2.572,00
F2 118 ... F2 127 (1)	Regelbaarheid -1 cm/+3 cm vanaf de afmeting uitgedrukt in de artikelcode (2)	21 - 31	1.699,00	1.836,00	1.954,00	2.149,00
		09 - 61	1.868,00	2.009,00	2.128,00	2.323,00
		32	2.207,00	2.356,00	2.474,00	2.669,00
F2 128 ... F2 137 (1)	Regelbaarheid -1 cm/+3 cm vanaf de afmeting uitgedrukt in de artikelcode (2)	21 - 31	1.744,00	1.892,00	2.030,00	2.234,00
		09 - 61	1.919,00	2.070,00	2.208,00	2.413,00
		32	2.268,00	2.427,00	2.565,00	2.770,00
F2 138 ... F2 147 (1)	Regelbaarheid -1 cm/+3 cm vanaf de afmeting uitgedrukt in de artikelcode (2)	21 - 31	1.787,00	1.951,00	2.105,00	2.316,00
		09 - 61	1.965,00	2.133,00	2.288,00	2.499,00
		32	2.323,00	2.499,00	2.654,00	2.864,00
F2 148 ... F2 159 (1)	Regelbaarheid -1 cm/+3 cm vanaf de afmeting uitgedrukt in de artikelcode (2)	21 - 31	1.832,00	2.006,00	2.180,00	2.398,00
		09 - 61	2.016,00	2.194,00	2.369,00	2.586,00
		32	2.382,00	2.569,00	2.744,00	2.961,00

(1) Stabilisatiestang inbegrepen in de prijs (stabilisatiestang "Q")

Als de doucheopstelling het toelaat, raden wij steeds aan een stabilisatiestang "R" te gebruiken in de plaats van de stang "Q" - te vermelden op bestelbon.

(2) In geval van hoekopstelling met wand FG: regelbaarheid -1 cm / +1 cm vanaf de afmeting uitgedrukt in de artikelcode

## MEERPRIJS - te berekenen op de prijs van de "opstellingen per cm"

Glas	TPA	163,00	preventieve kalkwerende behandeling TPA incl. glaswisser Virgola
	Zeefdrukmotief	197,00	decors: D50 D51 D52 D54 D55 D60 D61
	Personal Glass	290,00	decors: P13 P15 P16 P19 P56 P70

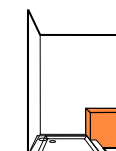
## Profielen

Speciaal maatwerk	Afwijkende minimumhoogte	+ 5%	hoogte minder dan 200 cm
	Afwijkende maximumhoogte	+ 15%	hoogte - max. 215 cm - deur max. 80 cm
		+ 30%	hoogte - max. 230 cm - deur max. 70 cm
	Afwijkende minimumbreedte	+ 10% op F2 98	breedte minder dan 98 cm (min. 90 cm)
	Speciale breedte	+ 10%	niet-standaard combinaties vaste wand/deur

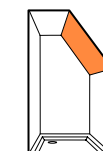
**Speciaal maatwerk** Door verbinding te maken met de onderstaande webpagina, via de QR-code of door het adres in de browser van uw computer in te typen, vindt u informatie over speciale configuraties die voor dit model beschikbaar zijn en de meerprijzen daarvoor. Deze tekeningen zijn louter informatief. Voor iedere opstelling moet de haalbaarheid afzonderlijk getoetst worden. Contacteer hiervoor onze commerciële/technische dienst.



[vism.it/LS/LSF2.pdf](http://vism.it/LS/LSF2.pdf)



rechthoekige uitsnijding enkel op het vaste deel



schuine uitsnijding enkel op het vaste deel

**Productomschrijving**

Profielarme pivoterende douchedeur met regelbaarheid in de scharnieren, die in combinatie met een zijwand FF of een andere draaideur FA, een hoekopstelling vormt.

**Kenmerken**

Regelbaarheid: 2 cm.

De regelbaarheid ontstaat door het glas meer of minder achter het muurprofiel te schuiven. Dit resulteert in een vaste breedte van het muurprofiel, wat de esthetiek ten goede komt.

Dubbele regelbaarheid, horizontaal en verticaal, garanderen een eenvoudige afregeling en installatie.

Magnetische sluiting.  
Producten in **09** matzwarte afwerking zijn voorzien van zwarte dichtingen.

Deur opent enkel naar buiten.

**S.M.F.**  
(sistema di montaggio facile)

Eenvoudig montagesysteem.

Product voldoet aan de norm EN14428:2018 en draagt het **CE** label.

**Materialen**

Getemperd veiligheidsglas.

Profielen in geanodiseerd aluminium.

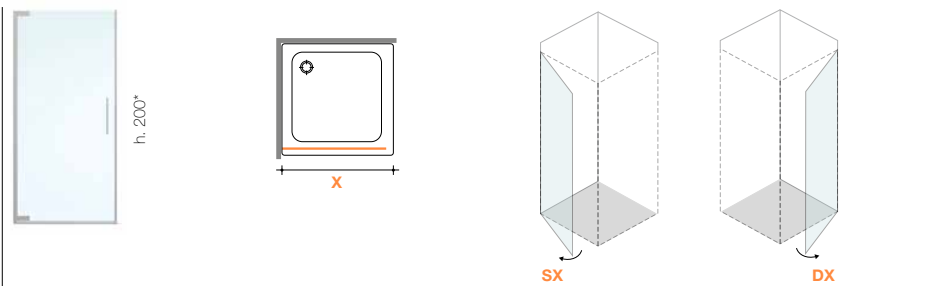


**Technische info**

Steeds de exacte afmetingen tussen muren **X** alsook rechtse (**DX**) of linkse (**SX**) opstelling vermelden.

\* Om technische redenen is de hoogte van het scharnierprofiel 5 mm lager dan de totale hoogte van de cabine.

**OPGELET:** de Flare FA douchedeur dient stevig aan de muur bevestigd te worden. Het is aanbevolen om tijdens de uitvoering van de werken de stevigheid van de zijmuur te controleren en gebruik te maken van aangepast bevestigingsmateriaal of speciale verstevigingen (vooral in het geval van bv. een gepleisterde of houten basis onder de betegeling of een ander oppervlak minder solide dan een volle muur).



artikel	pakketten	afmeting gemonteerde douchetub <b>X</b>	instap
<b>FA 68÷97</b>	1	De draaideur Flare "FA" kan per cm op maat gemaakt worden.  Vb: <b>FA 88</b> = wand voor gemonteerde douchetub, tussen 87,5 en 89,5 cm.	De deuropening is ongeveer 15 cm kleiner dan de tubafmeting, deze afmeting komt overeen met de plaatsinname bij een opening van 90°.  Vb.: douchetub van 90 cm: instap 75 cm

**OPGELET:** De opgegeven afmetingen van de Flare zijn enkel bedoeld voor installatie op standaard douchetubs. In geval van plaatsing op betegelde vloer of speciale uitvoeringen dient men rekening te houden met wijzigingen in de afmetingen. Vul in dit geval steeds het installatieschema in en voeg het bij de bestelling (zie pagina's 282-283).

flare  
FA

glas **04** transparant

**STANDAARD AFMETINGEN**

codes	afmeting gemonteerde tub	profielen	
<b>FA 68</b>	67,5-69,5	<b>21</b> glanzsilver	<b>842,00</b>
<b>FA 78</b>	77,5-79,5	<b>21</b> glanzsilver	<b>879,00</b>
<b>FA 88</b>	87,5-89,5	<b>21</b> glanzsilver	<b>914,00</b>
<b>Meerprijs</b>	<b>TPA</b>		112,00 Preventieve kalkwerende behandeling TPA (Incl. glaswisser Virgola)

**OPGELET**  
in standaard maten kan het element FA enkel gecombineerd worden met een ander element FA of een vaste wand FF.

attri elementu.  
 Snel leverbaar uit stock met of zonder optie TPA (zie meerprijs voor TPA)

OPSTELLINGEN per cm	glas <b>04</b> transparant	<b>03</b> brons <b>07</b> grijs	<b>06</b> reflecterend rookglas <b>08</b> mat <b>12</b> extra transparant	<b>10</b> extra reflex <b>14</b> extra mat <b>19</b> madras pavè <b>29</b> madras nuvola
---------------------	----------------------------	------------------------------------	---	---

codes	afmeting gemonteerde tub	profielen				
<b>FA 68 ... FA 77</b>	Regelbaarheid -0,5 /+1,5 cm vanaf de afmeting uitgedrukt in artikelcode	<b>21 - 31</b>	973,00	1.065,00	1.143,00	1.257,00
		<b>09 - 61</b>	1.070,00	1.165,00	1.243,00	1.356,00
		<b>32</b>	1.263,00	1.364,00	1.441,00	1.556,00
<b>FA 78 ... FA 87</b>	Regelbaarheid -0,5 /+1,5 cm vanaf de afmeting uitgedrukt in artikelcode	<b>21 - 31</b>	1.016,00	1.120,00	1.215,00	1.336,00
		<b>09 - 61</b>	1.118,00	1.226,00	1.320,00	1.440,00
		<b>32</b>	1.321,00	1.434,00	1.528,00	1.648,00
<b>FA 88 ... FA 99</b>	Regelbaarheid -0,5 /+1,5 cm vanaf de afmeting uitgedrukt in artikelcode	<b>21 - 31</b>	1.058,00	1.175,00	1.287,00	1.414,00
		<b>09 - 61</b>	1.164,00	1.284,00	1.396,00	1.523,00
		<b>32</b>	1.375,00	1.500,00	1.613,00	1.740,00

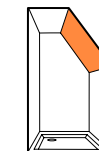
**MEERPRIJS - te berekenen op de prijs van de "opstellingen per cm"**

Glas	TPA	124,00	preventieve kalkwerende behandeling TPA incl. glaswisser Virgola
	<b>Zeefdrukmotief</b>	145,00	decors: D50 D51 D52 D54 D55 D60 D61
	<b>Personal Glass</b>	218,00	decors: P13 P15 P16 P19 P56 P70
Profielen			
Speciaal maatwerk	<b>Afwijkende minimumhoogte</b>	+ 5%	hoogte minder dan 200 cm
	<b>Afwijkende maximumhoogte</b>	+ 15%	hoogte - max. 215 cm
		+ 30%	hoogte - max. 230 cm - max. tot FA 82
	<b>Afwijkende minimumbreedte</b>	geen meerprijs	breedte minder dan 68 cm (min. 60 cm)

**Speciaal maatwerk** Door verbinding te maken met de onderstaande webpagina, via de QR-code of door het adres in de browser van uw computer in te typen, vindt u informatie over speciale configuraties die voor dit model beschikbaar zijn en de meerprijzen daarvoor. Deze tekeningen zijn louter informatief. Voor iedere opstelling moet de haalbaarheid afzonderlijk getoetst worden. Contacteer hiervoor onze commerciële/technische dienst.



[vism.it/LS/LSFA.pdf](http://vism.it/LS/LSFA.pdf)



schuine uitsnijding enkel op het vaste deel



geschikt voor personen met beperkte mobiliteit.

**Productomschrijving**

Vaste wand die, in combinatie met de deur FA, een hoekopstelling vormt.

**Kenmerken**

Regelbaarheid: **2 cm**.  
De regelbaarheid ontstaat door het glas meer of minder achter het muurprofiel te schuiven. Dit resulteert in een vaste breedte van het muurprofiel, wat de esthetiek ten goede komt.

Dubbele regelbaarheid, horizontaal en verticaal, garanderen een eenvoudige afregeling en installatie.

De aluminium afdeklap op het muurprofiel zorgt voor een onzichtbare siliconevoeg.

Magnetische sluiting in een aluminium profiel. Producten in **09** Mat zwarte afwerking zijn voorzien van zwarte dichtingen.

Stabilisatiestang parallel met de deur inbegrepen.

**S.M.F.**  
(sistema di montaggio facile)

Eenvoudig montagesysteem.

Product voldoet aan de norm EN14428:2018 en draagt het **CE** label.

**Materialen**

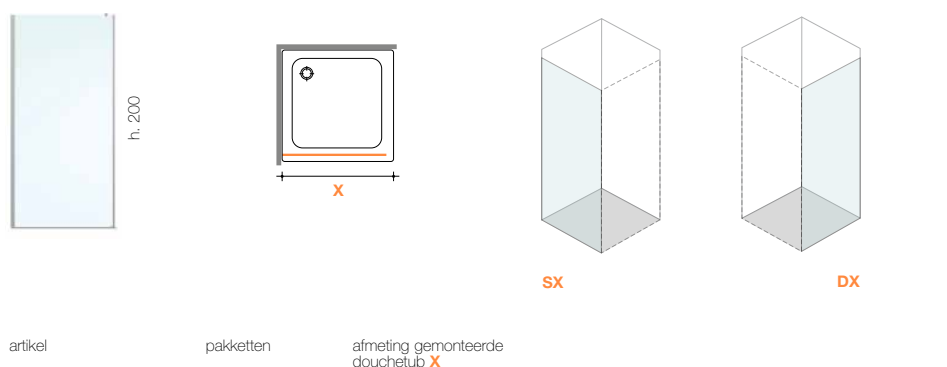
Getemperd veiligheidsglas 8 mm.

Profielen in geanodiseerd aluminium.



**Technische info**

Steeds de exacte afmetingen tussen muren **X** alsook rechtse (**DX**) of linkse (**SX**) opstelling vermelden.



artikel	pakketten	afmeting gemonteerde douchetub <b>X</b>
<b>FF 68÷139</b>	1	De vaste wand Flare "FF" kan per cm op maat verkregen worden.  Vb: <b>FF 88</b> = wand voor gemonteerde douchetub, tussen 87,5 en 89,5 cm.

**OPGELET:** De opgegeven afmetingen van de Flare zijn enkel bedoeld voor installatie op standaard douchetubs. In geval van plaatsing op betegelde vloer of speciale uitvoeringen dient men rekening te houden met wijzigingen in de afmetingen. Vul in dit geval steeds het installatieschema in en voeg het bij de bestelling (zie pagina's 282-283).

flare  
FF

glas **04** transparant

**STANDAARD AFMETINGEN**

codes	afmeting gemonteerde tub	profielen	
<b>FF 68</b>	67,5-69,5	<b>21</b> glanszilver	<b>675,00</b>
<b>FF 78</b>	77,5-79,5	<b>21</b> glanszilver	<b>716,00</b>
<b>FF 88</b>	87,5-89,5	<b>21</b> glanszilver	<b>757,00</b>
<b>Meerprijs</b> <b>TPA</b> 85,00 Preventieve kalkwerende behandeling TPA			

**OPGELET**  
in standaardafmetingen kan het element FF enkel met het element FA gecombineerd worden.

Snel leverbaar uit stock met of zonder optie TPA (zie meerprijs voor TPA)

glas **04** transparant

**03** brons  
**07** grijs

**06** reflecterend rookglas  
**08** mat  
**12** extra transparant

**10** extra reflex  
**14** extra mat  
**19** madras pavè  
**29** madras nuvola

**OPSTELLINGEN per cm**

codes	afmeting gemonteerde tub	profielen				
<b>FF 68 ... FF 77</b> <b>(1)</b>	Regelbaarheid -0,5 cm / +1,5 cm vanaf de afmeting uitgedrukt in de artikelcode	<b>21 - 31</b>	741,00	831,00	907,00	999,00
		<b>09 - 61</b>	814,00	906,00	983,00	1.075,00
		<b>32</b>	963,00	1.058,00	1.135,00	1.227,00
<b>FF 78 ... FF 87</b> <b>(1)</b>	Regelbaarheid -0,5 cm / +1,5 cm vanaf de afmeting uitgedrukt in de artikelcode	<b>21 - 31</b>	787,00	888,00	984,00	1.083,00
		<b>09 - 61</b>	865,00	968,00	1.065,00	1.164,00
		<b>32</b>	1.022,00	1.129,00	1.227,00	1.325,00
<b>FF 88 ... FF 97</b> <b>(1)</b>	Regelbaarheid -0,5 cm / +1,5 cm vanaf de afmeting uitgedrukt in de artikelcode	<b>21 - 31</b>	831,00	945,00	1.063,00	1.167,00
		<b>09 - 61</b>	915,00	1.032,00	1.149,00	1.254,00
		<b>32</b>	1.082,00	1.202,00	1.318,00	1.423,00
<b>FF 98 ... FF 107</b> <b>(1)</b>	Regelbaarheid -0,5 cm / +1,5 cm vanaf de afmeting uitgedrukt in de artikelcode	<b>21 - 31</b>	892,00	1.019,00	1.153,00	1.268,00
		<b>09 - 61</b>	982,00	1.111,00	1.245,00	1.360,00
		<b>32</b>	1.160,00	1.294,00	1.428,00	1.542,00
<b>FF 108 ... FF 117</b> <b>(1) (2)</b>	Regelbaarheid -0,5 cm / +1,5 cm vanaf de afmeting uitgedrukt in de artikelcode	<b>21 - 31</b>	1.030,00	1.171,00	1.325,00	1.456,00
		<b>09 - 61</b>	1.133,00	1.277,00	1.431,00	1.562,00
		<b>32</b>	1.339,00	1.487,00	1.641,00	1.772,00
<b>FF 118 ... FF 139</b> <b>(1) (2)</b>	Regelbaarheid -0,5 cm / +1,5 cm vanaf de afmeting uitgedrukt in de artikelcode	<b>21 - 31</b>	1.133,00	1.288,00	1.458,00	1.602,00
		<b>09 - 61</b>	1.246,00	1.405,00	1.574,00	1.718,00
		<b>32</b>	1.473,00	1.636,00	1.805,00	1.949,00

(1) Stabilisatiestang steeds meegeleverd en inbegrepen in de prijs (stang "R100").  
(2) Verpakking in houten kist inbegrepen in de prijs.

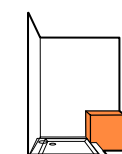
**MEERPRIJS - te berekenen op de prijs van de "opstellingen per cm"**

Externe handdoekhouder		PST - PSR	zie pag. 270 voor info en prijzen
<b>Glas</b>	<b>TPA</b>	99,00	van FF 68 tot FF 97 - preventieve kalkwerende behandeling TPA
	<b>TPA</b>	144,00	van FF 98 tot FF 139 - preventieve kalkwerende behandeling TPA
	<b>Zeefdrukmotief</b>	145,00	decors: D50 D51 D52 D54 D55 D60 D61
	<b>Personal Glass</b>	218,00	decors: P13 P15 P16 P19 P56 P70
<b>Profielen</b>			
<b>Speciaal maatwerk</b>	<b>Afwijkende minimumhoogte</b>	+ 5%	hoogte minder dan 200 cm
	<b>Afwijkende maximumhoogte</b>	+ 15%	hoogte - max. 215 cm
		+ 30%	hoogte - max. 230 cm - max tot FF 119
	<b>Afwijkende minimumbreedte</b>	geen meerprijs	breedte minder dan 68 cm (min. 30 cm)
	<b>Afwijkende maximumbreedte</b>	+ 15% op FF 139	breedte meer dan 139 cm (max. 160 cm). <b>(1) (2)</b>

**Speciaal maatwerk** Door verbinding te maken met de onderstaande webpagina, via de QR-code of door het adres in de browser van uw computer in te typen, vindt u informatie over speciale configuraties die voor dit model beschikbaar zijn en de meerprijzen daarvoor. Deze tekeningen zijn louter informatief. Voor iedere opstelling moet de haalbaarheid afzonderlijk getoetst worden. Contacteer hiervoor onze commerciële/technische dienst.



[vism.it/LS/LSFF.pdf](http://vism.it/LS/LSFF.pdf)



rechte uitsnijding



schuine uitsnijding



**Productomschrijving**

Vaste wand FG die, in combinatie met de deur F2, een hoekopstelling vormt.

**Kenmerken**

Enkel te combineren met de draaideur F2.

Regelbaarheid: **2 cm**.

De regelbaarheid ontstaat door het glas meer of minder achter het muurprofiel te schuiven. Dit resulteert in een vaste breedte van het muurprofiel, wat de esthetiek ten goede komt.

De combinatie F2 + FG is enkel beschikbaar met de scharnierzijde aan de muur bevestigd. De regelbaarheid van de douchedeur is dan slechts 2 cm.

Dubbele regelbaarheid, horizontaal en verticaal, garanderen een eenvoudige afregeling en installatie.

**S.M.F.**

(sistema di montaggio facile)

Eenvoudig montagesysteem.

Product voldoet aan de norm EN14428:2018 en draagt het **CE** label.

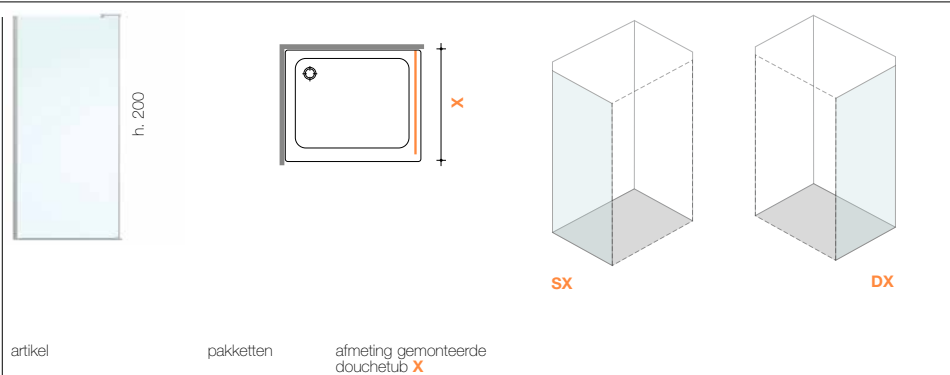
**Materialen**

Getemperd veiligheidsglas 8 mm.

Profielen in geanodiseerd aluminium.

**Technische info**

Steeds de exacte afmetingen tussen muren **X** alsook rechtse (**DX**) of linkse (**SX**) opstelling vermelden.



artikel	pakketten	afmeting gemonteerde douchetub <b>X</b>
<b>FG 68÷119</b>	1	De vaste wand Flare "FG" kan per cm op maat gemaakt worden.  Vb: <b>FG 85</b> = wand voor gemonteerde douchetub, tussen 84,5 en 86,5 cm.



**OPGELET:** De opgegeven afmetingen van de Flare zijn enkel bedoeld voor installatie op standaard douchetubs. In geval van plaatsing op betegelde vloer of speciale uitvoeringen dient men rekening te houden met wijzigingen in de afmetingen. Vul in dit geval steeds het installatieschema in en voeg het bij de bestelling (zie pagina's 282-283).

flare

FG

glas

**04** transparant**03** brons  
**07** grijs**06** reflecterend rookglas  
**08** mat  
**12** extra transparant**10** extra reflex  
**14** extra mat  
**19** madras pavè  
**29** madras nuvola**OPSTELLINGEN per cm**

codici	dimensione piatto doccia	profil				
<b>FG 68 ... FG 77</b> <b>(1)</b>	Regelbaarheid -0,5 cm / +1,5 cm vanaf de afmeting uitgedrukt in de artikelcode	<b>21 - 31</b>	617,00	705,00	785,00	864,00
		<b>09 - 61</b>	678,00	767,00	847,00	925,00
		<b>32</b>	803,00	893,00	974,00	1.053,00
<b>FG 78 ... FG 87</b> <b>(1)</b>	Regelbaarheid -0,5 cm / +1,5 cm vanaf de afmeting uitgedrukt in de artikelcode	<b>21 - 31</b>	658,00	758,00	858,00	944,00
		<b>09 - 61</b>	723,00	826,00	925,00	1.012,00
		<b>32</b>	855,00	960,00	1.060,00	1.146,00
<b>FG 88 ... FG 97</b> <b>(1)</b>	Regelbaarheid -0,5 cm / +1,5 cm vanaf de afmeting uitgedrukt in de artikelcode	<b>21 - 31</b>	699,00	812,00	929,00	1.023,00
		<b>09 - 61</b>	770,00	884,00	1.001,00	1.095,00
		<b>32</b>	908,00	1.027,00	1.143,00	1.237,00
<b>FG 98 ... FG 107</b> <b>(1)</b>	Regelbaarheid -0,5 cm / +1,5 cm vanaf de afmeting uitgedrukt in de artikelcode	<b>21 - 31</b>	770,00	893,00	1.023,00	1.126,00
		<b>09 - 61</b>	846,00	973,00	1.101,00	1.204,00
		<b>32</b>	1.000,00	1.129,00	1.258,00	1.362,00
<b>FG 108 ... FG 119</b> <b>(1) (2)</b>	Regelbaarheid -0,5 cm / +1,5 cm vanaf de afmeting uitgedrukt in de artikelcode	<b>21 - 31</b>	839,00	975,00	1.115,00	1.228,00
		<b>09 - 61</b>	921,00	1.060,00	1.202,00	1.314,00
		<b>32</b>	1.089,00	1.231,00	1.372,00	1.485,00

(1) Stabilisatiestang "Q" meegeleverd indien gecombineerd met het element F2.

De "glas - glas" verbinding is inbegrepen in de FG verpakking.

De "Q" stabilisatiestang kan vervangen worden door de "R + J" stabilisatiestang. Dit op speciale aanvraag en afzonderlijk bij te bestellen.

(2) Verpakking in houten kist inbegrepen in de prijs.

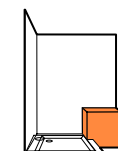
**MEERPRIJS**

<b>Externe handdoekhouder</b>		<b>PST - PSR</b>	zie pag. 270 voor info en prijzen
<b>Glas</b>	<b>TPA</b>	99,00	van FG 68 tot FG 97 - preventieve kalkwerende behandeling TPA
	<b>TPA</b>	144,00	van FG 98 tot FG 119 - preventieve kalkwerende behandeling TPA
	<b>Zeeafdrukmotief</b>	145,00	decors: D50 D51 D52 D54 D55 D60 D61
	<b>Personal Glass</b>	218,00	decors: P13 P15 P16 P19 P56 P70
<b>Profielen</b>			
<b>Speciaal maatwerk</b>	<b>Afwijkende minimumhoogte</b>	+ 5%	hoogte minder dan 200 cm
	<b>Afwijkende maximumhoogte</b>	+ 15%	hoogte - max. 215 cm
		+ 30%	hoogte - max. 230 cm
	<b>Afwijkende minimumbreedte</b>	geen meerprijs	breedte minder dan 68 cm (min. 30 cm)

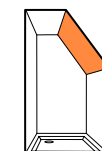
**Speciaal maatwerk** Door verbinding te maken met de onderstaande webpagina, via de QR-code of door het adres in de browser van uw computer in te typen, vindt u informatie over speciale configuraties die voor dit model beschikbaar zijn en de meerprijzen daarvoor. Deze tekeningen zijn louter informatief. Voor iedere opstelling moet de haalbaarheid afzonderlijk getoetst worden. Contacteer hiervoor onze commerciële/technische dienst.



[vism.it/LS/LSFG.pdf](http://vism.it/LS/LSFG.pdf)



rechte uitsnijding



schuine uitsnijding

# serie F

collection



# serie F

**Serie F** Alleen glas en scharnieren. Serie F is een collectie waar we best trots op zijn: unieke producten in de letterlijke zin van het woord, omdat ze tot op de millimeter op maat zijn gemaakt. Ontwerpen die qua eisen, wensen, dromen en grillen buiten de standaardmaten en de standaard series vallen. Alleen glas en scharnieren: het verleden in gedachtenis.



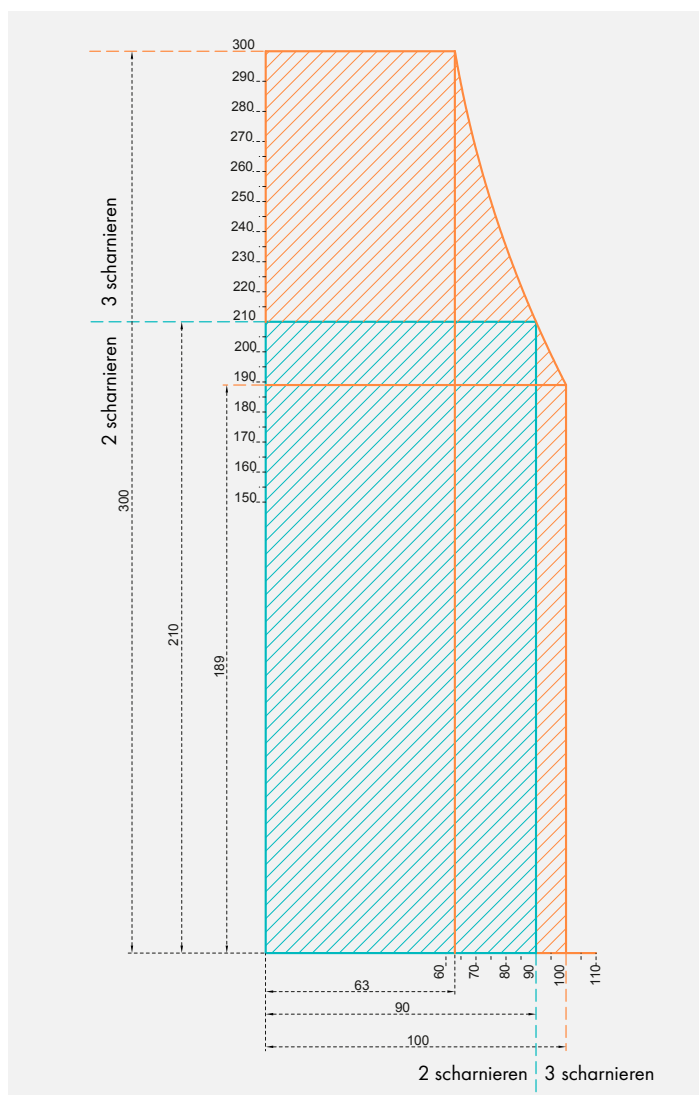
## Glas tot op de millimeter afgemeten

Alle onderdelen uit de Serie F Collectie werden tot op de millimeter afgemeten. Wij creëren unieke stukken, geproduceerd om te voldoen aan de afmetingen van elke afzonderlijke douchecabine. Voor hoogtes groter dan 210 cm of breedtes groter dan 90 cm moet een derde scharnier worden geplaatst. Download de grafiek dankzij de onderstaande QR-code om de maximale afmetingen van de deur (maximale hoogte 300 cm) te bepalen of gebruik het algoritme voor een snel antwoord.

Messing klikscharnieren voor binnen- en buitenopening. Het centrale stoppunt wordt gegarandeerd door een spiraalveermechanisme, met mogelijke afstelling van  $\pm 10^\circ$




[www.vism.it/cmm](http://www.vism.it/cmm)  
Ontdek de maximale afmetingen van uw deur



scharnier

serie F  
type

nis



hoek

kwart rond

wand - "U"

halfhoge wand

speciaal maatwerk



# handgrepen

Handgrepen in zamak.  
De afwerking van de handgreep is steeds aangepast aan de scharnieren.



**Code P3Q**

Hoekige handknop in zamak met ergonomische holte. Dit is de standaarduitrusting. Andere uitrustingen moeten expliciet tijdens de bestellingsfase worden vermeld.  
Afmetingen: L 32 mm

**Code P3T**

Ronde handknop in zamak met ergonomische holte.  
Afmetingen: diameter Ø 34 mm

**Code P0T**

Opening.  
Het glas wordt doorboord en vervolgens gepolijst, voor een veilige handgreep en minimaal esthetisch resultaat.  
Afmetingen: opening diameter Ø 50 mm  
Let op dat er geen water door de opening naar buiten spat.



**Code M11F**

Rechthoekige handgreep.  
Met twee boorgaten in het glas.  
Afmetingen: H 334 mm  
Meerprijs: 37,00 €

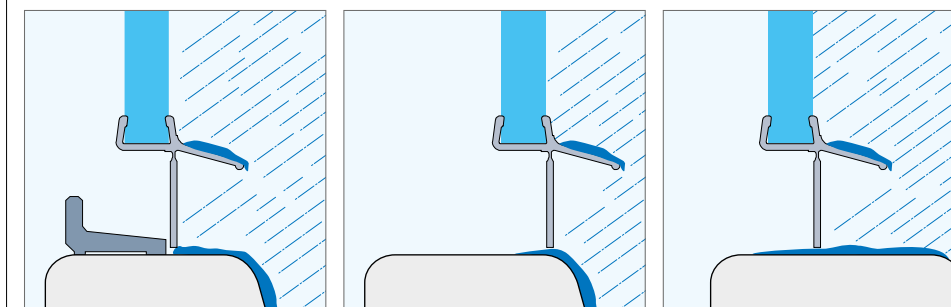

# SIS™

Sistema di Installazione Semplice (eenvoudig montagesysteem)  
SIS is een systeem die de installatie van de deuren uit de Folio collectie makkelijk maakt.  
Bij dit soort deuren is het boren in de wand normaal gesproken een delicate kwestie die veel aandacht vereist. Wanneer deze fase niet perfect wordt uitgevoerd is de correcte installatie van de douchecabine vaak onmogelijk. Dankzij een montageprofiel in polystyreen met hoge dichtheid dat gebruikt wordt tijdens de plaatsing, wordt de installatie snel en makkelijk.



[www.vism.it/sis](http://www.vism.it/sis)  
Bekijk de tutorial-video

We raden aan om de deur op het binnenste gedeelte van de douchebakrand te installeren. Het gebruik van het waterkeringsprofiel is niet verplicht, maar wordt wel sterk aanbevolen voor de perfecte spatwaterdichtheid.



**OPTIMALE**  
spatwaterdichtheid

**GOEDE**  
spatwaterdichtheid

**MATIGE**  
spatwaterdichtheid







**Productomschrijving**

Profielarme draaideur met vaste wand op lijn voor nisopstelling.

**Kenmerken**

Volledig op maat gemaakt tot op de millimeter.

Verticaal muurprofiel aan de vaste wand met 15 mm regelbaarheid.

Geschikt voor perfect verticale wanden in metselwerk.

Messing klikscharnieren voor binnen- en buitenopening.

Producten in **09** Mat zwart en **39** Metal Gun zijn voorzien van zwarte dichtingen.

Een waterkeringsprofiel is inbegrepen en kan al dan niet worden geplaatst (aanbevolen voor optimale waterdichtheid).

Beschikbaar tot een maximale hoogte van 300 cm door gebruik van een derde scharnier (zie diagram blz. 054).

SIS™ Eenvoudig installatiesysteem

**Materialen**

Getemperd veiligheidsglas 8 mm

Messing scharnieren

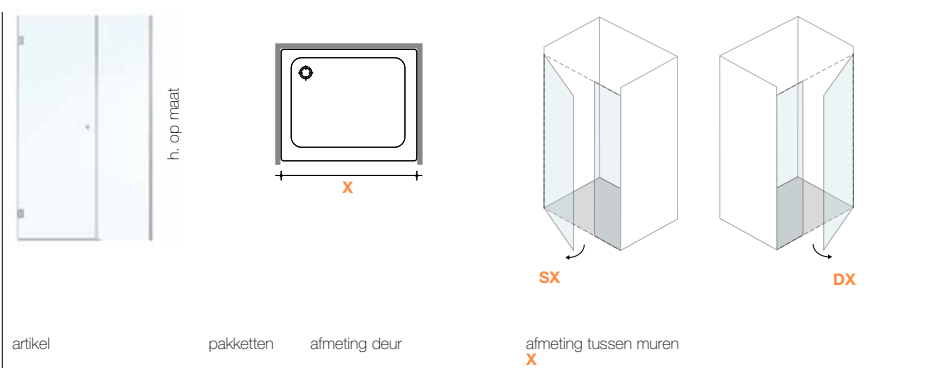
Geanodiseerde of geëmailleerde aluminium profielen



**Technische info**

**De hoogte van de H2-deur wordt altijd op maat gemaakt. De prijzen zijn toepasbaar voor hoogtes tussen 1700 en 2100 mm.**

**Bij gebrek aan een precieze aanduiding van de gewenste hoogte, wordt het product geproduceerd in 2000 mm hoogte.**



artikel	pakketten	afmeting deur	afmeting tussen muren X
H2 950÷1100	2	700 mm	De douchedeur Serie F "H2" wordt altijd op maat gemaakt (per mm).
H2 1101÷1250	2	750 mm	
H2 1251÷1400	2	800 mm	

Bijv.: **H2 1225** = douchedeur voor een nis van 1225 mm tot 1240 mm

serie F  
**H2**

glas

**04** transparant

**01** gekorrelde  
**03** brons  
**07** grijs

**06** reflecterend rookglas  
**08** mat  
**11** kathedraal  
**12** extra transparant

**10** extra reflex  
**14** extra mat  
**19** madras pavè  
**29** madras nuvola

**OPSTELLINGEN per mm**

Afmetingen	douchewand	scharnieren en accessoires				
<b>breedte</b>	van 950 tot 1100 mm	<b>21 - 31</b>	1.425,00	1.589,00	1.689,00	1.854,00
<b>hoogte</b>	van 1700 tot 2100 mm	<b>14 - 09 - 39 - 61</b>	1.558,00	1.724,00	1.826,00	1.990,00
<b>afmetingen deur (1)</b>	<b>700 mm</b>	<b>15 - 23 - 32 - 33 - 84</b>	1.775,00	1.906,00	2.006,00	2.171,00
		<b>34 - 35</b>	2.144,00	2.272,00	2.374,00	2.539,00
<b>breedte</b>	van 1101 tot 1250 mm	<b>21 - 31</b>	1.498,00	1.696,00	1.854,00	2.022,00
<b>hoogte</b>	van 1700 tot 2100 mm	<b>14 - 09 - 39 - 61</b>	1.631,00	1.832,00	1.990,00	2.157,00
<b>afmetingen deur (1)</b>	<b>750 mm</b>	<b>15 - 23 - 32 - 33 - 84</b>	1.850,00	2.012,00	2.171,00	2.339,00
		<b>34 - 35</b>	2.218,00	2.381,00	2.539,00	2.706,00
<b>breedte</b>	van 1251 tot 1400 mm	<b>21 - 31</b>	1.571,00	1.804,00	2.019,00	2.189,00
<b>hoogte</b>	van 1700 tot 2100 mm	<b>14 - 09 - 39 - 61</b>	1.702,00	1.941,00	2.154,00	2.324,00
<b>afmetingen deur (1)</b>	<b>800 mm</b>	<b>15 - 23 - 32 - 33 - 84</b>	1.924,00	2.121,00	2.335,00	2.506,00
		<b>34 - 35</b>	2.291,00	2.490,00	2.703,00	2.873,00

(1) Stabilisatiestang inbegrepen in de prijs (zie pag. 258 - stabilisatiestang "Q").

**MEERPRIJZEN**

<b>Glas</b>	<b>TPA</b>	163,00	preventieve kalkwerende behandeling TPA incl. glaswisser Virgola
	<b>Zeeafdrukmotief</b>	197,00	decors: D50 D51 D52 D54 D55 D60 D61
	<b>Personal Glass</b>	290,00	decors: P13 P15 P16 P19 P30 D56 D70
<b>Handgreep</b>	<b>P3Q</b>		standaard handgreep
	<b>P3T - P0T</b>		geen meerprijs
	<b>M11F</b>	37,00	
<b>Speciale afmetingen</b>	zie schema pagina 54 voor uitvoerbaarheid	+ 20%	van 901 tot 1000 mm / van 1700 tot 2100 mm (3 scharnieren)

linea  
collection



serie F  
linea

# linea

Linea staat voor design op een hoger niveau, en verenigt onmisbare eigenschappen als functionaliteit en eenvoud in één enkel product.

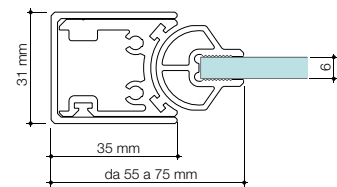
Linea is een bijzonder veelzijdig concept dat gekenmerkt wordt door een douchesysteem met een draaideur. Dankzij de profielen, de opeenvolgende afmetingen en een puur design, kan de Linea in ontelbare combinaties gebruikt worden: in nis-, hoek-, of wandopstelling, met enkele of dubbele deur, met vaste wand op lijn of op een muurtje. Werkelijk een flexibele reeks die geschikt is voor eender welke situatie.

Het gebruik van nieuwe technische oplossingen, de beste grondstoffen, aandacht voor elk detail, het gepatenteerd SMF systeem voor eenvoudige montage, zorgen ervoor dat de reeks Linea gegarandeerd resultaat oplevert zowel op esthetisch als functioneel vlak.

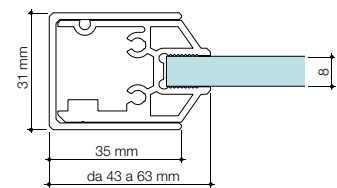


De muurbevestiging mag nooit gebeuren op een basisoppervlak kleiner dan 50 mm.

**Voor de afregeling een vrije ruimte van ongeveer 6/10 cm boven de cabine voorzien (voor gebruik van een schroevendraaier.)**



muurprofiel deuren



muurprofiel vaste wanden

**Contacteer ons op het mailadres [info@vismaravetro.be](mailto:info@vismaravetro.be) voor het volledige overzicht van de Vismaravetro profielen.**



magnetisch sluitingsprofiel



SMF profiel



greep M7L



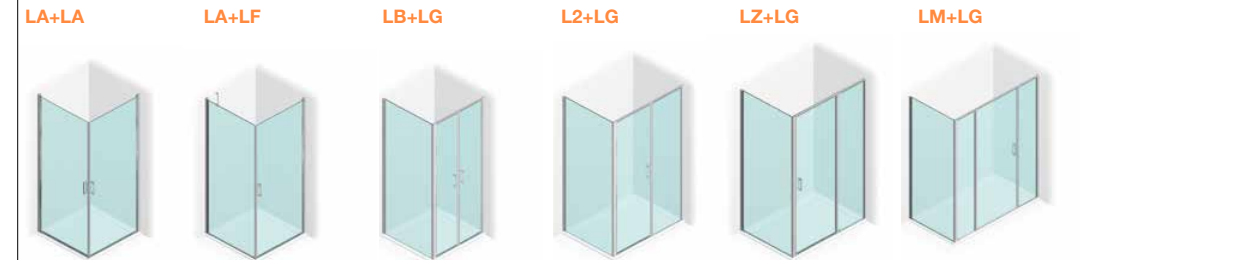
muurprofiel

linea type

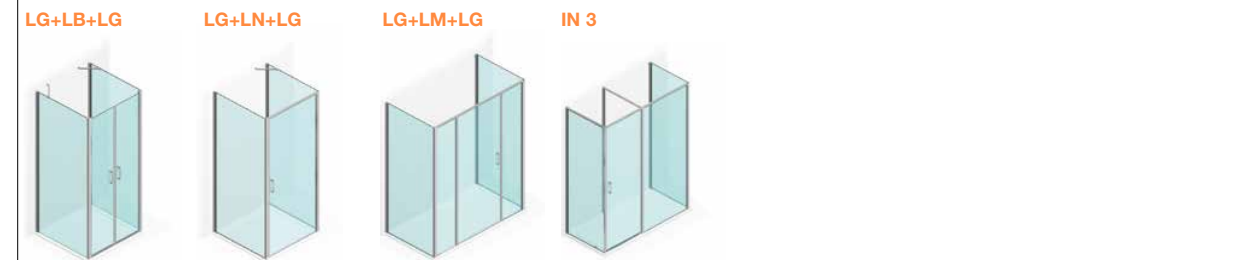
nis



hoek



wand "U"



halfhoge wand



speciaal maatwerk

De serie Linea is verkrijgbaar in speciale opstellingen en kan in hoge mate gepersonaliseerd worden. (schuine uitsnijdingen, speciale opstellingen voor hotels, projecten, enz). Raadpleeg hiervoor onze commerciële/technische dienst. Contacteer hiervoor [info@vismaravetro.be](mailto:info@vismaravetro.be)

Deze tekeningen zijn louter informatief. Voor iedere opstelling moet de haalbaarheid afzonderlijk getoetst worden. Contacteer hiervoor onze commerciële/technische dienst.



**Productomschrijving**

Profielarme draaideur 180° voor nisopstelling.

**Kenmerken**

Regelbaarheid **3** cm in nisopstelling.  
 Regelbaarheid **2** of **3** cm in hoekopstelling.  
 Regelbaarheid **2** cm in U-opstelling.

Horizontaal en verticaal verstelbaar.

Magnetische sluiting in ALU profiel.  
 Producten in **09** Mat zwart en **39** Metal gun zijn voorzien van zwarte dichtingen.

Deur opent zowel naar binnen als naar buiten.

Kan met het element LG gecombineerd worden voor een hoekopstelling of met element LP verkort op het bad.

**S.M.F.**  
 (sistema di montaggio facile).

Eenvoudig montagesysteem.

Product voldoet aan de norm EN14428:2018 en draagt het **CE** label.

**Materialen**

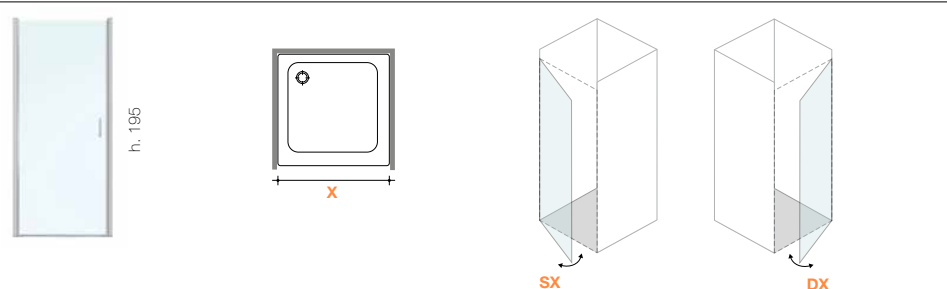
Getemperd veiligheidsglas 6 mm.

Profiel in geanodiseerd of geëpoxideerd aluminium.



**Technische info**

**Steeds de exacte afmeting tussen muren X alsook rechtse (DX) of linkse (SX) opstelling vermelden**



artikel	pakketten	afmeting tussen muren X	instap
<b>LN 68÷99</b>	1	De draaideur Linea "LN" kan per cm op maat gemaakt worden.  Vb: <b>LN 68</b> = draaideur voor nis van 68 tot 71 cm.	De instap van de cabine bedraagt ongeveer 11 cm (±2) minder dan de nis.  vb: nis van 89 cm; instap: 78 cm  De afmeting van de deur is ongeveer gelijk aan de plaatsinname langs de buitenkant.

**OPGELET:** De opgegeven afmetingen van de Linea zijn enkel bedoeld voor installatie op standaard douchetubs. In geval van plaatsing op betegelde vloer of speciale uitvoeringen dient men rekening te houden met wijzigingen in de afmetingen. Vul in dit geval steeds het installatieschema in en voeg het bij de bestelling (zie pagina's 282-283).

**STANDAARD AFMETINGEN**

codes	afmeting tussen muren	profielen	
<b>LN 67</b>	67-70	<b>21</b> glanzilver	<b>880,00</b>
<b>LN 77</b>	77-80	<b>21</b> glanzilver	<b>896,00</b>
<b>LN 87</b>	87-90	<b>21</b> glanzilver	<b>957,00</b>

**OPGELET**  
 in standaard maten kan het model LN niet met andere elementen gecombineerd worden.

**Snel leverbaar uit stock, zonder optie TPA**

**Meerprijs** **TPA** 112,00 preventieve kalkwerende behandeling TPA (Incl. glaswisser Virgola)

- 01** gekorrel
- 06** reflecterend rookglas
- 10** extra reflex
- 03** brons
- 08** mat
- 14** extra mat
- 07** grijs
- 11** kathedraal
- 19 / 29** madras
- 12** extra transparant
- 24** reeded

**OPSTELLINGEN per cm**

codes	afmeting tussen muren	profielen				
<b>LN 68 ... LN 77</b>	Regelbaarheid -0 cm / +3 cm vanaf de afmeting uitgedrukt in de artikelcode	<b>14 - 31</b>	978,00	1.060,00	1.134,00	1.248,00
		<b>21</b>	1.043,00	1.125,00	1.202,00	1.321,00
		<b>09 - 39 - 61</b>	1.147,00	1.232,00	1.308,00	1.428,00
<b>LN 78 ... LN 87</b>	Regelbaarheid -0 cm / +3 cm vanaf de afmeting uitgedrukt in de artikelcode	<b>14 - 31</b>	1.042,00	1.132,00	1.227,00	1.349,00
		<b>21</b>	1.114,00	1.208,00	1.302,00	1.433,00
		<b>09 - 39 - 61</b>	1.225,00	1.322,00	1.416,00	1.547,00
<b>LN 88 ... LN 99</b>	Regelbaarheid -0 cm / +3 cm vanaf de afmeting uitgedrukt in de artikelcode	<b>14 - 31</b>	1.097,00	1.201,00	1.310,00	1.441,00
		<b>21</b>	1.170,00	1.275,00	1.383,00	1.523,00
		<b>09 - 39 - 61</b>	1.288,00	1.394,00	1.502,00	1.643,00

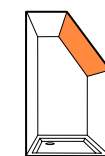
**MEERPRIJS - te berekenen op de prijs van de "opstellingen per cm"**

<b>Glas</b>	<b>TPA</b>	124,00	preventieve kalkwerende behandeling TPA incl. glaswisser Virgola
	<b>Zeedrukmotief</b>	145,00	decors: D50 D51 D52 D54 D55 D60 D61
	<b>Personal Glass</b>	218,00	decors: P13 P15 P16 P19 P30 D56 D70
<b>Profielen</b>	<b>32</b>	+ 20%	op glanzilver 21
	<b>05÷15 / 23 / 33 / 52 / 84</b>	+ 25%	op glanzilver 21
	<b>34</b> matkoper / <b>35</b> matgoud	1.852,00	op glanzilver 21
<b>Speciaal maatwerk</b>	<b>Afwijkende minimumhoogte</b>	+ 5%	hoogte minder dan 195 cm
	<b>Afwijkende maximumhoogte</b>	+ 15%	hoogte - max. 215 cm
	<b>Afwijkende maximumhoogte</b>	+ 30%	hoogte - max. 230 cm - max. tot LN 87
	<b>Afwijkende minimumbreedte</b>	geen meerprijs	breedte minder dan 68 cm (min. 50 cm)

**Speciaal maatwerk** Door verbinding te maken met de onderstaande webpagina, via de QR-code of door het adres in de browser van uw computer in te typen, vindt u informatie over speciale configuraties die voor dit model beschikbaar zijn en de meerprijzen daarvoor. Deze tekeningen zijn louter informatief. Voor iedere opstelling moet de haalbaarheid afzonderlijk getoetst worden. Contacteer hiervoor onze commerciële/technische dienst.



[vism.it/LS/LSLN.pdf](http://vism.it/LS/LSLN.pdf)



schuine uitsnijding



geschikt voor personen met beperkte mobiliteit

**Productomschrijving**

Profielarme nisopstelling bestaand uit twee draaideuren 180°.

**Kenmerken**

Regelbaarheid **4** cm in nisopstelling.  
Regelbaarheid **3** cm in hoekopstelling.  
Regelbaarheid **2** cm in U-opstelling.

Horizontaal en verticaal verstelbaar.

Magnetische sluiting in ALU profiel.  
Producten in **09** Mat zwart en **39** Metal gun zijn voorzien van zwarte dichtingen.

Deuren openen zowel naar binnen als naar buiten.

Kan gecombineerd worden met de vaste wand LG om een hoek- of wandopstelling te vormen.

**S.M.F.**

((sistema di montaggio facile).

Eenvoudig montagesysteem.

Product voldoet aan de norm EN14428:2018 en draagt het CE label.

**Materialen**

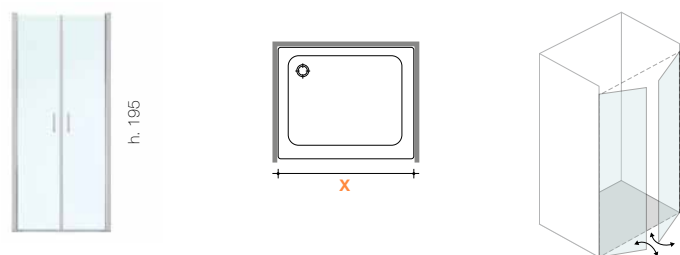
Getemperd veiligheidsglas 6 mm.

Profiel in geanodiseerd of geëpoxeerd aluminium.



**Technische info**

Steeds de exacte afmeting tussen muren **X** vermelden.



artikel	pakketten	afmeting tussen muren <b>X</b>	instap
<b>LB 78÷95</b>	1	De deur Linea "LB" kan steeds per cm op maat gemaakt worden.	De afmeting van de deur bedraagt ongeveer de helft van de nis wat overeenstemt met de plaatsinname langs de buitenkant.
<b>LB 96÷159</b>	2	vb.: <b>LB 105</b> = deur voor nis van 105 tot 109 cm.	

**OPGELET:** De opgegeven afmetingen van de Linea zijn enkel bedoeld voor installatie op standaard douchetubs. In geval van plaatsing op betegelde vloer of speciale uitvoeringen dient men rekening te houden met wijzigingen in de afmetingen. Vul in dit geval steeds het installatieschema in en voeg het bij de bestelling (zie pagina's 282-283).

**STANDAARD AFMETINGEN**

codes	afmeting tussen muren	profielen	
<b>LB 86</b>	86-90	<b>21</b> glanszilver	<b>1.167,00</b>
<b>LB 96</b>	96-100	<b>21</b> glanszilver	<b>1.221,00</b>
<b>LB 116</b>	116-120	<b>21</b> glanszilver	<b>1.364,00</b>
<b>OPGELET</b> in standaard maten kan het model <b>LB</b> niet met andere elementen gecombineerd worden.			
<b>Snel leverbaar uit stock, zonder optie TPA</b>			
<b>Meerprijs</b>	<b>TPA</b>		124,00 preventieve kalkwerende behandeling TPA (Incl. glaswisser Virgola)

- 01** gekorrel
- 03** brons
- 07** grijs
- 06** reflecterend rookglas
- 08** mat
- 11** katedral
- 12** extra transparant
- 10** extra reflex
- 14** extra mat
- 19 / 29** madras
- 24** vetro reeded

**OPSTELLINGEN per cm**

codes	afmeting tussen muren	profielen				
<b>LB 78 ... LB 87</b>	Regelbaarheid -0 cm / +4 cm vanaf de afmeting uitgedrukt in de artikelcode	<b>14 - 31</b>	1.256,00	1.369,00	1.430,00	1.575,00
		<b>21</b>	1.322,00	1.435,00	1.498,00	1.646,00
		<b>09 - 39 - 61</b>	1.455,00	1.572,00	1.632,00	1.781,00
<b>LB 88 ... LB 97</b>	Regelbaarheid -0 cm / +4 cm vanaf de afmeting uitgedrukt in de artikelcode	<b>14 - 31</b>	1.315,00	1.436,00	1.515,00	1.669,00
		<b>21</b>	1.382,00	1.502,00	1.581,00	1.739,00
		<b>09 - 39 - 61</b>	1.520,00	1.645,00	1.724,00	1.882,00
<b>LB 98 ... LB 107</b>	Regelbaarheid -0 cm / +4 cm vanaf de afmeting uitgedrukt in de artikelcode	<b>14 - 31</b>	1.421,00	1.552,00	1.647,00	1.813,00
		<b>21</b>	1.484,00	1.619,00	1.714,00	1.884,00
		<b>09 - 39 - 61</b>	1.632,00	1.772,00	1.868,00	2.036,00
<b>LB 108 ... LB 117</b>	Regelbaarheid -0 cm / +4 cm vanaf de afmeting uitgedrukt in de artikelcode	<b>14 - 31</b>	1.476,00	1.621,00	1.733,00	1.908,00
		<b>21</b>	1.543,00	1.684,00	1.799,00	1.979,00
		<b>09 - 39 - 61</b>	1.697,00	1.842,00	1.956,00	2.137,00
<b>LB 118 ... LB 127</b>	Regelbaarheid -0 cm / +4 cm vanaf de afmeting uitgedrukt in de artikelcode	<b>14 - 31</b>	1.538,00	1.688,00	1.817,00	2.001,00
		<b>21</b>	1.602,00	1.752,00	1.883,00	2.072,00
		<b>09 - 39 - 61</b>	1.762,00	1.915,00	2.046,00	2.236,00
<b>LB 128 ... LB 137</b>	Regelbaarheid -0 cm / +4 cm vanaf de afmeting uitgedrukt in de artikelcode	<b>14 - 31</b>	1.597,00	1.753,00	1.902,00	2.091,00
		<b>21</b>	1.660,00	1.819,00	1.967,00	2.165,00
		<b>09 - 39 - 61</b>	1.826,00	1.989,00	2.138,00	2.334,00
<b>LB 138 ... LB 159</b>	Regelbaarheid -0 cm / +4 cm vanaf de afmeting uitgedrukt in de artikelcode	<b>14 - 31</b>	1.915,00	2.104,00	2.283,00	2.509,00
		<b>21</b>	1.991,00	2.183,00	2.361,00	2.596,00
		<b>09 - 39 - 61</b>	2.191,00	2.388,00	2.564,00	2.800,00

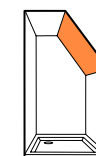
**MEERPRIJS - te berekenen op de prijs van de "opstellingen per cm"**

<b>Glas</b>	<b>TPA</b>	138,00	preventieve kalkwerende behandeling TPA incl. glaswisser Virgola
	<b>Zeeafdrukmotief</b>	197,00	decors: D50 D51 D52 D54 D55 D60 D61
	<b>Personal Glass</b>	290,00	decors: P13 P15 P16 P19 P30 P32 P56 P70
<b>Profielen</b>	<b>32</b>	+ 20%	op glanszilver 21
	<b>05÷15 / 23 / 33 / 52 / 84</b>	+ 25%	op glanszilver 21
	<b>34</b> matkoper / <b>35</b> matgoud	2.317,00	op glanszilver 21
<b>Speciaal maatwerk</b>	<b>Afwijkende minimumhoogte</b>	+ 5%	hoogte minder dan 195 cm
	<b>Afwijkende maximumhoogte</b>	+ 15%	hoogte - max. 215 cm
	<b>Afwijkende maximumhoogte</b>	+ 30%	hoogte - max. 230 cm
	<b>Afwijkende minimumbreedte</b>	geen meerprijs	breedte minder dan 78 cm (min. 60 cm)

**Speciaal maatwerk** Door verbinding te maken met de onderstaande webpagina, via de QR-code of door het adres in de browser van uw computer in te typen, vindt u informatie over speciale configuraties die voor dit model beschikbaar zijn en de meerprijzen daarvoor. Deze tekeningen zijn louter informatief. Voor iedere opstelling moet de haalbaarheid afzonderlijk getoetst worden. Contacteer hiervoor onze commerciële/technische dienst.



[vism.it/LS/LSLB.pdf](http://vism.it/LS/LSLB.pdf)



schuine uitsnijding



geschikt voor personen met beperkte mobiliteit

**Productomschrijving**

Profielarme draaideur die, in combinatie met een vaste zijwand LF of een andere deur LA, een hoekopstelling vormt.

**Kenmerken**

Regelbaarheid: 2 cm.  
 Horizontaal en verticaal verstelbaar.

Magnetische sluiting.  
 Producten in **09** Mat zwart en **39** Metal gun zijn voorzien van zwarte dichtingen.

In combinatie met een wand LF is deze deur enkel naar buiten te openen.

**S.M.F.**  
 (sistema di montaggio facile).

Eenvoudig montagesysteem.

Product voldoet aan de norm EN14428:2018 en draagt het **CE** label.

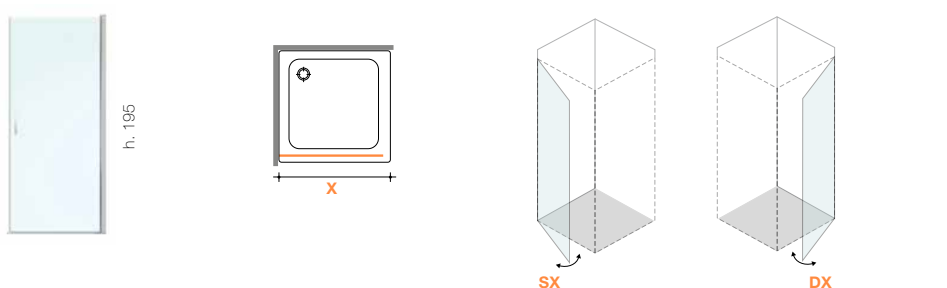
**Materialen**

Getemperd veiligheidsglas 6 mm.  
 Profielen in geanodiseerd of geëpoxeerd aluminium.



**Technische info**

Steeds de exacte afmeting van de gemonteerde douchetub **X** alsook rechtse (**DX**) of linkse (**SX**) opstelling vermelden.



artikel	pakketten	afmeting gemonteerde douchetub <b>X</b>	instap
<b>LA 68÷99</b>	1	De draaideur Linea "LA" kan per cm op maat gemaakt worden.  vb: <b>LA 82</b> = draaideur voor gemonteerde douchetub, tussen 82 en 84 cm.	De instap bedraagt ongeveer 8 cm (±1) minder dan de grootte van de douchetub.  vb: douchetub van 89 cm; instap 81 cm.  De afmeting van de deur is ongeveer gelijk aan de plaatsinname langs de buitenkant.

**OPGELET:** De opgegeven afmetingen van de Linea zijn enkel bedoeld voor installatie op standaard douchetubs. In geval van plaatsing op betegelde vloer of speciale uitvoeringen dient men rekening te houden met wijzigingen in de afmetingen. Vul in dit geval steeds het installatieschema in en voeg het bij de bestelling (zie pagina's 282-283)

linea  
**LA**

glas **04** transparant

**STANDAARD AFMETINGEN**

codes	afmeting gemonteerde tub	profielen	
<b>LA 68</b>	68-70	<b>21</b> glanzilver	<b>725,00</b>
<b>LA 78</b>	78-80	<b>21</b> glanzilver	<b>784,00</b>
<b>LA 88</b>	88-90	<b>21</b> glanzilver	<b>840,00</b>
<b>OPGELET</b> in standaard maten is het model <b>LA</b> enkel te combineren met eenzelfde element <b>LA</b> of met de vaste wand <b>LF</b> .			
<b>Snel leverbaar uit stock, zonder optie TPA</b>			
<b>Meerprijs</b>	<b>TPA</b>		112,00 preventieve kalkwerende behandeling TPA (Incl. glaswisser Virgola)

glas **04** transparant

- 01** gekorrel
- 06** reflecterend rookglas
- 10** extra reflex
- 03** brons
- 08** mat
- 14** extra mat
- 07** grijs
- 11** katedral
- 19 / 29** madras
- 12** extra transparant
- 24** vetro reeded

**OPSTELLINGEN per cm**

codes	afmeting gemonteerde tub	profielen				
<b>LA 68 ... LA 77</b>	Regelbaarheid -0 cm / +2 cm vanaf de afmeting uitgedrukt in de artikelcode	<b>14 - 31</b>	781,00	867,00	944,00	1.038,00
		<b>21</b>	819,00	907,00	984,00	1.081,00
		<b>09 - 39 - 61</b>	902,00	991,00	1.067,00	1.165,00
<b>LA 78 ... LA 87</b>	Regelbaarheid -0 cm / +2 cm vanaf de afmeting uitgedrukt in de artikelcode	<b>14 - 31</b>	849,00	950,00	1.038,00	1.140,00
		<b>21</b>	887,00	988,00	1.079,00	1.187,00
		<b>09 - 39 - 61</b>	977,00	1.080,00	1.168,00	1.276,00
<b>LA 88 ... LA 99</b>	Regelbaarheid -0 cm / +2 cm vanaf de afmeting uitgedrukt in de artikelcode	<b>14 - 31</b>	914,00	1.030,00	1.129,00	1.241,00
		<b>21</b>	951,00	1.070,00	1.167,00	1.284,00
		<b>09 - 39 - 61</b>	1.045,00	1.167,00	1.266,00	1.382,00

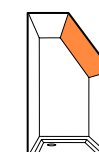
**MEERPRIJS - te berekenen op de prijs van de "opstellingen per cm"**

<b>Glas</b>	<b>TPA</b>	124,00	preventieve kalkwerende behandeling TPA incl. glaswisser Virgola
	<b>Zeedrukmotief</b>	145,00	decors: D50 D51 D52 D54 D55 D60 D61
	<b>Personal Glass</b>	218,00	decors: P13 P15 P16 P19 P30 P32 P56 P70
<b>Profielen</b>	<b>32</b>	+ 20%	op glanzilver 21
	<b>05÷15 / 23 / 33 / 52 / 84</b>	+ 25%	op glanzilver 21
	<b>34</b> matkoper / <b>35</b> matgoud	1.246,00	op glanzilver 21
<b>Speciaal maatwerk</b>	<b>Afwijkende minimumhoogte</b>	+ 5%	hoogte minder dan 195 cm
	<b>Afwijkende maximumhoogte</b>	+ 15%	hoogte - max. 215 cm
	<b>Afwijkende maximumhoogte</b>	+ 30%	hoogte - max. 230 cm - max. tot LA 87
	<b>Afwijkende minimumbreedte</b>	geen meerprijs	breedte minder dan 68 cm (min. 50 cm)

**Speciaal maatwerk** Door verbinding te maken met de onderstaande webpagina, via de QR-code of door het adres in de browser van uw computer in te typen, vindt u informatie over speciale configuraties die voor dit model beschikbaar zijn en de meerprijzen daarvoor. Deze tekeningen zijn louter informatief. Voor iedere opstelling moet de haalbaarheid afzonderlijk getoetst worden. Contacteer hiervoor onze commerciële/technische dienst.



[vism.it/L/LSLA.pdf](http://vism.it/L/LSLA.pdf)



schuine uitsnijding



geschikt voor personen met beperkte mobiliteit



**Productomschrijving**

Vaste zijwand die, in combinatie met de deur LA, een hoekopstelling vormt.

**Kenmerken**

Regelbaarheid: 2 cm.

Horizontaal en verticaal verstelbaar.

Magnetische sluiting.  
Producten in **09** Mat zwart en **39** Metal gun zijn voorzien van zwarte dichtingen.

**S.M.F.**

(sistema di montaggio facile).

Eenvoudig montagesysteem.

Product voldoet aan de norm EN14428:2018 en draagt het  label.

**Materialen**

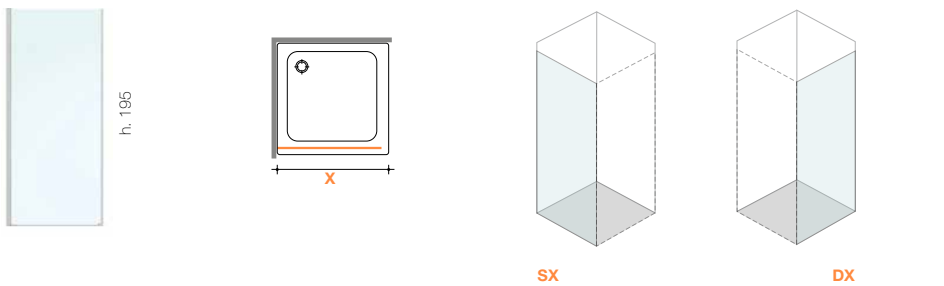
Getemperd veiligheidsglas 8 mm.  
Gelaagd veiligheidsglas.  
(enkel voor 34 SECURPLUS reeded)

Profielen in geanodiseerd of geëpoxeerd aluminium.




**Technische info**





Steeds de exacte afmeting van de gemonteerde douchetub **X** alsook rechtse (**DX**) of linkse (**SX**) opstelling vermelden.



artikel	pakketten	afmeting gemonteerde douchetub <b>X</b>
<b>LF 68÷139</b>	1	De vaste zijwand Linea "LF" kan per cm op maat gemaakt worden.  vb: <b>LF 85</b> = wand voor gemonteerde douchetub, tussen 85 en 87 cm.

 **OPGELET:** De opgegeven afmetingen van de Linea zijn enkel bedoeld voor installatie op standaard douchetubs. In geval van plaatsing op betegelde vloer of speciale uitvoeringen dient men rekening te houden met wijzigingen in de afmetingen. Vul in dit geval steeds het installatieschema in en voeg het bij de bestelling (zie pagina's 282-283).

**STANDAARD AFMETINGEN**

codes	afmeting gemonteerde tub	profielen	
<b>LF 68</b>	68-70	<b>21</b> glanzsilver	<b>637,00</b>
<b>LF 78</b>	78-80	<b>21</b> glanzsilver	<b>676,00</b> 
<b>LF 88</b>	88-90	<b>21</b> glanzsilver	<b>714,00</b> 
 <b>OPGELET</b> in standaard maten is het model LF enkel te combineren met het element LA.			
 <b>Snel leverbaar uit stock, zonder optie TPA</b>			
<b>Meerprijs</b>	<b>TPA</b>		85,00 preventieve kalkwerende behandeling TPA

**OPSTELLINGEN per cm**

codes	afmeting gemonteerde tub	profielen	04 transparant	01 gekorrel 03 brons 07 grijs	06 reflecterend rookglas 08 mat 11 kathedraal 12 extra transparant	10 extra reflex 14 extra mat 19 / 29 macras 34 securplus reeded
<b>LF 68 ... LF 77</b> (1)	Regelbaarheid -0 cm / +2 cm vanaf de afmeting uitgedrukt in de artikelcode	<b>14 - 31</b>	682,00	767,00	844,00	927,00
		<b>21</b>	716,00	804,00	879,00	968,00
		<b>09 - 39 - 61</b>	788,00	876,00	952,00	1.042,00
<b>LF 78 ... LF 87</b> (1)	Regelbaarheid -0 cm / +2 cm vanaf de afmeting uitgedrukt in de artikelcode	<b>14 - 31</b>	720,00	821,00	913,00	1.004,00
		<b>21</b>	758,00	857,00	946,00	1.044,00
		<b>09 - 39 - 61</b>	834,00	934,00	1.026,00	1.122,00
<b>LF 88 ... LF 97</b> (1)	Regelbaarheid -0 cm / +2 cm vanaf de afmeting uitgedrukt in de artikelcode	<b>14 - 31</b>	762,00	874,00	982,00	1.081,00
		<b>21</b>	802,00	914,00	1.019,00	1.122,00
		<b>09 - 39 - 61</b>	881,00	996,00	1.102,00	1.204,00
<b>LF 98 ... LF 107</b> (1)	Regelbaarheid -0 cm / +2 cm vanaf de afmeting uitgedrukt in de artikelcode	<b>14 - 31</b>	846,00	973,00	1.087,00	1.196,00
		<b>21</b>	883,00	1.010,00	1.125,00	1.237,00
		<b>09 - 39 - 61</b>	972,00	1.101,00	1.216,00	1.328,00
<b>LF 108 ... LF 117</b> (2) (3)	Regelbaarheid -0 cm / +2 cm vanaf de afmeting uitgedrukt in de artikelcode	<b>14 - 31</b>	988,00	1.127,00	1.260,00	1.387,00
		<b>21</b>	1.025,00	1.164,00	1.298,00	1.428,00
		<b>09 - 39 - 61</b>	1.128,00	1.270,00	1.404,00	1.534,00
<b>LF 118 ... LF 139</b> (2) (3)	Regelbaarheid -0 cm / +2 cm vanaf de afmeting uitgedrukt in de artikelcode	<b>14 - 31</b>	1.087,00	1.242,00	1.387,00	1.525,00
		<b>21</b>	1.127,00	1.281,00	1.428,00	1.570,00
		<b>09 - 39 - 61</b>	1.241,00	1.397,00	1.543,00	1.686,00

(1) Stabilisatiestang inbegrepen in de prijs (zie pag. 274 - stabilisatiestang "Q")  
(2) Verpakking in houten kist inbegrepen in de prijs.  
(3) Stabilisatiestang steeds inbegrepen in de prijs (zie pag. 275 - stabilisatiestang "R").

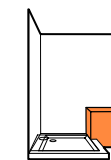
**MEERPRIJS - te berekenen op de prijs van de "opstellingen per cm"**

<b>Verwarmingswand "Radiante"</b>		zie pag. 256 ÷ 259 voor info en prijzen
<b>Externe handdoekhouder</b>	<b>PST - PSR</b>	zie pag. 270 voor info en prijzen
<b>Glas</b>	<b>TPA</b>	99,00 van LF 68 tot LF 97 - preventieve kalkwerende behandeling TPA
	<b>TPA</b>	144,00 van LF 98 tot LF 139 - preventieve kalkwerende behandeling TPA
	<b>Zeedrukmotief</b>	145,00 decors: D50 D51 D52 D54 D55 D60 D61
	<b>Personal Glass</b>	218,00 decors: P13 P15 P16 P19 P30 P32 P56 P70
<b>Profielen</b>	<b>32</b>	+ 20% op glanzsilver 21
	<b>05÷15 / 23 / 33 / 52 / 84</b>	+ 25% op glanzsilver 21
	<b>34 matkoper / 35 matgoud</b>	926,00 op glanzsilver 21
<b>Speciaal maatwerk</b>	<b>Afwijkende minimumhoogte</b>	+ 5% hoogte minder dan 195 cm
	<b>Afwijkende maximumhoogte</b>	+ 15% hoogte - max. 215 cm
	<b>Afwijkende maximumhoogte</b>	+ 30% hoogte - max. 230 cm - max. tot LF 119
	<b>Afwijkende minimumbreedte</b>	geen meerprijs breedte minder dan 68 cm (min 30 cm)

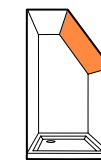
**Speciaal maatwerk** Door verbinding te maken met de onderstaande webpagina, via de QR-code of door het adres in de browser van uw computer in te typen, vindt u informatie over speciale configuraties die voor dit model beschikbaar zijn en de meerprijzen daarvoor. Deze tekeningen zijn louter informatief. Voor iedere opstelling moet de haalbaarheid afzonderlijk getoetst worden. Contacteer hiervoor onze commerciële/technische dienst.



[vism.it/LS/LSLF.pdf](http://vism.it/LS/LSLF.pdf)



rechthoekige uitsnijding



schuine uitsnijding

**Productomschrijving**

Vaste zijwand voor hoekopstelling of U-opstelling.

**Kenmerken**

Combineerbaar met LN - LB - L2 - L3 - LM - LZ

Regelbaarheid: 2 cm.

Horizontaal en verticaal verstelbaar.

Geïntegreerd bovenprofiel.

**S.M.F.**

(sistema di montaggio facile).

Eenvoudig montagesysteem.

Product voldoet aan de norm EN14428:2018 en draagt het CE label.

**Materialen**

Getemperd veiligheidsglas 8 mm.  
Gelaagd veiligheidsglas.  
(enkel voor 34 SECURPLUS reeded)

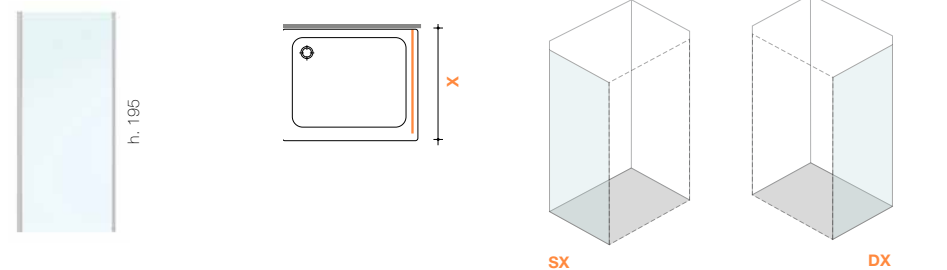
Profielen in geanodiseerd of geëpoxeerd aluminium.



**Technische info**

Steeds de exacte afmeting van de gemonteerde douchetub **X** alsook rechtse (**DX**) of linkse (**SX**) opstelling vermelden.

Bij een U-opstelling dient steeds 1 hoeksteun Q50 bijbesteld worden.



artikel	pakketten	afmeting gemonteerde douchetub X
LG 68÷139	1	De vaste wand LG kan per cm op maat gemaakt worden. Vb: <b>LG 85</b> = wand voor gemonteerde douchetub, tussen 85 en 87 cm.

**OPGELET:** De opgegeven afmetingen van de Linea zijn enkel bedoeld voor installatie op standaard douchetubs. In geval van plaatsing op betegelde vloer of speciale uitvoeringen dient men rekening te houden met wijzigingen in de afmetingen. Vul in dit geval steeds het installatieschema in en voeg het bij de bestelling (zie pagina's 282-283).

**OPSTELLINGEN per cm**

codici	dimensione piatto doccia	profil				
LG 68 ... LG 77	Regelbaarheid -0 cm / +2 cm vanaf de afmeting uitgedrukt in de artikelcode	14 - 31	836,00	925,00	1.007,00	1.110,00
		21	872,00	959,00	1.042,00	1.145,00
		09 - 39 - 61	957,00	1.048,00	1.129,00	1.234,00
LG 78 ... LG 87	Regelbaarheid -0 cm / +2 cm vanaf de afmeting uitgedrukt in de artikelcode	14 - 31	881,00	979,00	1.081,00	1.190,00
		21	914,00	1.013,00	1.117,00	1.227,00
		09 - 39 - 61	1.006,00	1.109,00	1.211,00	1.320,00
LG 88 ... LG 97	Regelbaarheid -0 cm / +2 cm vanaf de afmeting uitgedrukt in de artikelcode	14 - 31	925,00	1.033,00	1.156,00	1.272,00
		21	960,00	1.071,00	1.191,00	1.310,00
		09 - 39 - 61	1.056,00	1.167,00	1.289,00	1.408,00
LG 98 ... LG 107	Regelbaarheid -0 cm / +2 cm vanaf de afmeting uitgedrukt in de artikelcode	14 - 31	997,00	1.118,00	1.259,00	1.383,00
		21	1.033,00	1.153,00	1.295,00	1.424,00
		09 - 39 - 61	1.136,00	1.259,00	1.401,00	1.530,00
LG 108 ... LG 117 (1)	Regelbaarheid -0 cm / +2 cm vanaf de afmeting uitgedrukt in de artikelcode	14 - 31	1.119,00	1.251,00	1.411,00	1.553,00
		21	1.153,00	1.287,00	1.447,00	1.592,00
		09 - 39 - 61	1.268,00	1.405,00	1.565,00	1.710,00
LG 118 ... LG 139 (1)	Regelbaarheid -0 cm / +2 cm vanaf de afmeting uitgedrukt in de artikelcode	14 - 31	1.229,00	1.378,00	1.553,00	1.708,00
		21	1.268,00	1.415,00	1.592,00	1.751,00
		09 - 39 - 61	1.395,00	1.543,00	1.722,00	1.883,00

(1) Verpakking in houten kist inbegrepen in de prijs.

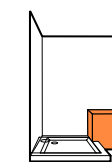
**MEERPRIJS**

<b>Verwarmingswand "Radiante"</b>		zie pag. 256 ÷ 259 voor info en prijzen
<b>Externe handdoekhouder</b>		<b>PST - PSR</b> zie pag. 270 voor info en prijzen
<b>Glas</b>	<b>TPA</b>	99,00 von LG 68 tot LG 97 - preventieve kalkwerende behandeling TPA
	<b>TPA</b>	144,00 von LG 98 tot LG 139 - preventieve kalkwerende behandeling TPA
	<b>Zeedrukmotief</b>	145,00 decors: D50 D51 D52 D54 D55 D60 D61
	<b>Personal Glass</b>	218,00 decors: P13 P15 P16 P19 P30 P32 P56 P70
<b>Profielen</b>	<b>32</b>	+ 20% op glanzilver 21
	<b>05÷15 / 23 / 33 / 52 / 84</b>	+ 25% op glanzilver 21
	<b>34 matkoper / 35 matgoud</b>	1.392,00 op glanzilver 21
	<b>Speciaal maatwerk</b>	
	<b>Afwijkende minimumhoogte</b>	+ 5% hoogte minder dan 195 cm
	<b>Afwijkende maximumhoogte</b>	+ 15% hoogte - max. 215 cm
	<b>Afwijkende maximumhoogte</b>	+ 30% hoogte - max. 230 cm - max. tot LG 99
	<b>Afwijkende minimumbreedte</b>	geen meerprijs breedte minder dan 68 cm (min. 50 cm)

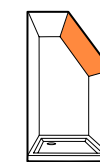
**Speciaal maatwerk** Door verbinding te maken met de onderstaande webpagina, via de QR-code of door het adres in de browser van uw computer in te typen, vindt u informatie over speciale configuraties die voor dit model beschikbaar zijn en de meerprijzen daarvoor. Deze tekeningen zijn louter informatief. Voor iedere opstelling moet de haalbaarheid afzonderlijk getoetst worden. Contacteer hiervoor onze commerciële/technische dienst.



[vism.it/LS/LSLG.pdf](http://vism.it/LS/LSLG.pdf)



rechthoekige uitsnijding



schuine uitsnijding





**Productomschrijving**

Profielarme draaideur 180° met vaste wand op lijn voor nis- en hoekopstelling.

**Kenmerken**

Regelbaarheid: **4 cm** in nisopstelling  
Regelbaarheid: **3 cm** in hoekopstelling

Horizontaal en verticaal verstelbaar.

Magnetische sluiting.  
Producten in **09** Mat zwart en **39** Metal gun zijn voorzien van zwarte dichtingen.

Deur opent zowel naar binnen als naar buiten.

Combineerbaar met vaste zijwand LG voor een hoekopstelling

Geïntegreerd bovenprofiel.

**S.M.F.** - (sistema di montaggio facile).  
Eenvoudig montagesysteem.

Product voldoet aan de norm EN14428:2018 en draagt het **CE** label.

**Materialen**

Getemperd veiligheidsglas  
deur 6 mm - vaste wand 8 mm  
Gelaagd veiligheidsglas  
(enkel voor 34 SECURPLUS reeded)

Profiel in geanodiseerd of geëpoxeerd aluminium.

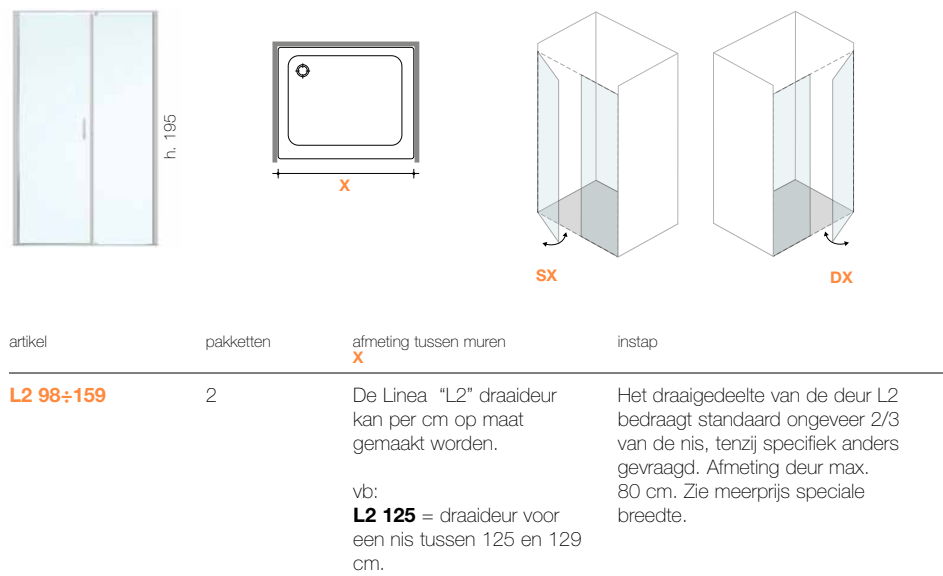


**Technische info**

**Steeds de exacte afmeting tussen muren X alsook rechtse (DX) of linkse (SX) opstelling vermelden.**



**Versie zonder bovenprofiel op aanvraag**  
het model Linea L2 is verkrijgbaar zonder bovenprofiel. Een hoeksteun is evenwel steeds inbegrepen. (Zie pag. 274 - hoeksteun "Q")



**OPGELET:** De opgegeven afmetingen van de Linea zijn enkel bedoeld voor installatie op standaard douchetubs. In geval van plaatsing op betegelde vloer of speciale uitvoeringen dient men rekening te houden met wijzigingen in de afmetingen. Vul in dit geval steeds het installatieschema in en voeg het bij de bestelling (zie pagina's 282-283).

**STANDAARD AFMETINGEN**

codici	dimensione piatto doccia	profil	
<b>L2 96</b>	96-100	<b>21</b> glanzsilver	<b>1.386,00</b>
<b>L2 106</b>	106-110	<b>21</b> glanzsilver	<b>1.439,00</b>
<b>L2 116</b>	116-120	<b>21</b> glanzsilver	<b>1.488,00</b>
<b>L2 136</b>	136-140	<b>21</b> glanzsilver	<b>1.617,00</b>
<b>Meerprijs</b>	<b>TPA</b>		144,00 preventieve kalkwerende behandeling TPA (Incl. glaswisser Virgola)

**OPGELET**  
in standaard maten kan het model L2 niet met andere elementen gecombineerd worden.

codes	afmeting tussen muren	profielen	01 gekorrel	06 reflecterend rookglas	10 extra reflex
<b>L2 98 ... L2 107</b>	Regelbaarheid -0 cm / +4 cm vanaf de afmeting uitgedrukt in de artikelcode	<b>14 - 31</b>	1.552,00	1.708,00	1.864,00
		<b>21</b>	1.626,00	1.782,00	1.938,00
		<b>09 - 39 - 61</b>	1.790,00	1.950,00	2.104,00
<b>L2 108 ... L2 117</b>	Regelbaarheid -0 cm / +4 cm vanaf de afmeting uitgedrukt in de artikelcode	<b>14 - 31</b>	1.611,00	1.786,00	1.963,00
		<b>21</b>	1.684,00	1.862,00	2.037,00
		<b>09 - 39 - 61</b>	1.851,00	2.033,00	2.210,00
<b>L2 118 ... L2 127</b>	Regelbaarheid -0 cm / +4 cm vanaf de afmeting uitgedrukt in de artikelcode	<b>14 - 31</b>	1.668,00	1.866,00	2.061,00
		<b>21</b>	1.741,00	1.940,00	2.138,00
		<b>09 - 39 - 61</b>	1.916,00	2.117,00	2.317,00
<b>L2 128 ... L2 137 (1)</b>	Regelbaarheid -0 cm / +4 cm vanaf de afmeting uitgedrukt in de artikelcode	<b>14 - 31</b>	1.756,00	1.967,00	2.174,00
		<b>21</b>	1.829,00	2.044,00	2.249,00
		<b>09 - 39 - 61</b>	2.011,00	2.231,00	2.436,00
<b>L2 138 ... L2 147 (1)</b>	Regelbaarheid -0 cm / +4 cm vanaf de afmeting uitgedrukt in de artikelcode	<b>14 - 31</b>	1.863,00	2.086,00	2.303,00
		<b>21</b>	1.938,00	2.166,00	2.384,00
		<b>09 - 39 - 61</b>	2.132,00	2.364,00	2.583,00
<b>L2 148 ... L2 159 (1)</b>	Regelbaarheid -0 cm / +4 cm vanaf de afmeting uitgedrukt in de artikelcode	<b>14 - 31</b>	1.933,00	2.165,00	2.391,00
		<b>21</b>	2.011,00	2.248,00	2.474,00
		<b>09 - 39 - 61</b>	2.213,00	2.455,00	2.680,00

(1) wordt steeds geleverd met bovenprofiel en hoeksteun, inbegrepen in de prijs (zie pag. 274 - hoeksteun "Q")

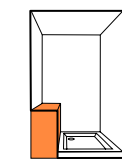
**MEERPRIJS - te berekenen op de prijs van de "opstellingen per cm"**

<b>Glas</b>	<b>TPA</b>	163,00	preventieve kalkwerende behandeling TPA incl. glaswisser Virgola
	<b>Zeedrukmotief</b>	197,00	decors: D50 D51 D52 D54 D55 D60 D61
	<b>Personal Glass</b>	290,00	decors: P13 P15 P16 P19 P32 P56 P70
<b>Profielen</b>	<b>32</b>	+ 20%	op glanzsilver 21
	<b>05÷15 / 23 / 33 / 52 / 84</b>	+ 25%	op glanzsilver 21
	<b>34 matkoper / 35 matgoud</b>	2.317,00	op glanzsilver 21
	<b>versie zonder bovenprofiel</b>	geen meerprijs	
<b>Speciaal maatwerk</b>	<b>Afwijkende minimumhoogte</b>	+ 5%	hoogte minder dan 195 cm
	<b>Afwijkende maximumhoogte</b>	+ 15%	hoogte - max. 215 cm
	<b>Afwijkende maximumhoogte</b>	+ 30%	hoogte - max. 230 cm - deur max. 80 cm
	<b>Afwijkende minimumbreedte</b>	+ 10% op L2 98	breedte minder dan 98 cm (min 80 cm)
	<b>Afwijkende maximumbreedte</b>	+10% op L2 159	breedte meer dan 159 cm (max. 180 cm) (1)
	<b>Speciale breedte</b>	+ 10%	niet-standaard combinaties vaste wand/deur

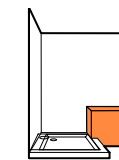
**Speciaal maatwerk** Door verbinding te maken met de onderstaande webpagina, via de QR-code of door het adres in de browser van uw computer in te typen, vindt u informatie over speciale configuraties die voor dit model beschikbaar zijn en de meerprijzen daarvoor. Deze tekeningen zijn louter informatief. Voor iedere opstelling moet de haalbaarheid afzonderlijk getoetst worden. Contacteer hiervoor onze commerciële/technische dienst.



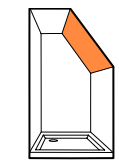
[vism.it/L/S/L/SL2.pdf](http://vism.it/L/S/L/SL2.pdf)



halfhoog muurtje op lijn met deur



rechthoekige uitsnijding



schuine uitsnijding



geschikt voor personen met beperkte mobiliteit

**Productomschrijving**

Profielarme draaideur 180° met vast paneel op lijn voor nisopstelling. Deur scharniert op vast paneel.

**Kenmerken**

Combineerbaar met vaste zijwand LG voor een hoekopstelling.

Regelbaarheid: **3** cm in nisopstelling  
Regelbaarheid: **2** of **3** cm in hoekopstelling

Horizontaal en verticaal verstelbaar.

Magnetische sluiting.  
Producten in **09** Mat zwart en **39** Metal gun zijn voorzien van zwarte dichtingen.

Geïntegreerd bovenprofiel.

Deur opent zowel naar binnen als naar buiten.

**S.M.F.**

(sistema di montaggio facile).  
Eenvoudig montagesysteem.

Product voldoet aan de norm EN14428:2018 en draagt het **CE** label.

**Materialen**

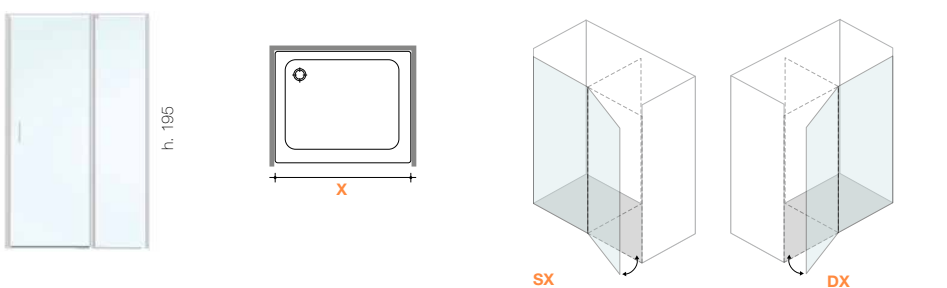
Getemperd veiligheidsglas  
deur 6 mm - vaste wand 8 mm  
Gelaagd veiligheidsglas  
(enkel voor 34 SECURPLUS reeded)

Profiel in geanodiseerd of geëpoxideerd aluminium.



**Technische info**

Steeds de exacte afmeting tussen muren **X** alsook rechtse (**DX**) of linkse (**SX**) opstelling vermelden.



artikel	pakketten	afmeting tussen muren <b>X</b>	instap
<b>LZ 98÷159</b>	2	De draaideur Linea "LZ" kan per cm op maat gemaakt worden. vb.: <b>LZ 125</b> = cabine voor nis tussen 125 en 128 cm.	<b>Het draaigedeelte van de deur LZ bedraagt standaard ongeveer 2/3 van de nis, tenzij specifiek anders gevraagd. Afmeting deur max 80 cm. Zie meerprijs speciale breedte.</b>

**OPGELET:** De opgegeven afmetingen van de Linea zijn enkel bedoeld voor installatie op standaard douchetubs. In geval van plaatsing op betegelde vloer of speciale uitvoeringen dient men rekening te houden met wijzigingen in de afmetingen. Vul in dit geval steeds het installatieschema in en voeg het bij de bestelling (zie pagina's 282-283).

**STANDAARD AFMETINGEN**

codes	afmeting tussen muren	profielen	
<b>LZ 97</b>	97-100	<b>21</b> glanzilver	<b>1.479,00</b>
<b>LZ 107</b>	107-110	<b>21</b> glanzilver	<b>1.538,00</b>
<b>LZ 117</b>	117-120	<b>21</b> glanzilver	<b>1.594,00</b>
<b>LZ 137</b>	137-140	<b>21</b> glanzilver	<b>1.738,00</b>
<b>Meerprijs</b>	<b>TPA</b>		144,00 preventieve kalkwerende behandeling TPA (Incl. glaswisser Virgola)

**OPGELET**  
in standaard maten kan het model LZ niet met andere elementen gecombineerd worden.

- 01** gekorrel
- 06** reflecterend rookglas
- 10** extra reflex
- 03** brons
- 08** mat
- 14** extra mat
- 07** grijs
- 11** cathedral
- 19 / 29** madras
- 12** extra transparant
- 24 / 34** reeded

**OPSTELLINGEN per cm**

codici	dimensione piatto doccia	profil				
<b>LZ 98 ... LZ 107</b>	Regelbaarheid -0 cm / +3 cm vanaf de afmeting uitgedrukt in de artikelcode	<b>14 - 31</b>	1.643,00	1.797,00	1.950,00	2.145,00
		<b>21</b>	1.713,00	1.871,00	2.022,00	2.224,00
		<b>09 - 39 - 61</b>	1.883,00	2.045,00	2.196,00	2.399,00
<b>LZ 108 ... LZ 117</b>	Regelbaarheid -0 cm / +3 cm vanaf de afmeting uitgedrukt in de artikelcode	<b>14 - 31</b>	1.705,00	1.882,00	2.056,00	2.259,00
		<b>21</b>	1.777,00	1.955,00	2.127,00	2.340,00
		<b>09 - 39 - 61</b>	1.955,00	2.137,00	2.308,00	2.522,00
<b>LZ 118 ... LZ 127 (1)</b>	Regelbaarheid -0 cm / +3 cm vanaf de afmeting uitgedrukt in de artikelcode	<b>14 - 31</b>	1.800,00	1.995,00	2.189,00	2.407,00
		<b>21</b>	1.872,00	2.069,00	2.262,00	2.489,00
		<b>09 - 39 - 61</b>	2.059,00	2.261,00	2.455,00	2.682,00
<b>LZ 128 ... LZ 137 (1)</b>	Regelbaarheid -0 cm / +3 cm vanaf de afmeting uitgedrukt in de artikelcode	<b>14 - 31</b>	1.865,00	2.078,00	2.278,00	2.504,00
		<b>21</b>	1.937,00	2.152,00	2.352,00	2.588,00
		<b>09 - 39 - 61</b>	2.131,00	2.351,00	2.551,00	2.785,00
<b>LZ 138 ... LZ 147 (1)</b>	Regelbaarheid -0 cm / +3 cm vanaf de afmeting uitgedrukt in de artikelcode	<b>14 - 31</b>	1.929,00	2.147,00	2.381,00	2.620,00
		<b>21</b>	2.003,00	2.219,00	2.456,00	2.703,00
		<b>09 - 39 - 61</b>	2.203,00	2.424,00	2.661,00	2.907,00
<b>LZ 148 ... LZ 159 (1)</b>	Regelbaarheid -0 cm / +3 cm vanaf de afmeting uitgedrukt in de artikelcode	<b>14 - 31</b>	1.993,00	2.232,00	2.487,00	2.735,00
		<b>21</b>	2.065,00	2.304,00	2.562,00	2.816,00
		<b>09 - 39 - 61</b>	2.272,00	2.516,00	2.774,00	3.028,00

(1) wordt steeds geleverd met bovenprofiel en hoeksteun, inbegrepen in de prijs (zie pag. 274 - hoeksteun "Q").

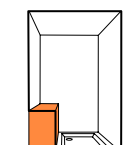
**MEERPRIJS - te berekenen op de prijs van de "opstellingen per cm"**

<b>Glas</b>	<b>TPA</b>	163,00	preventieve kalkwerende behandeling TPA incl. glaswisser Virgola
	<b>Zeefdrukmotief</b>	197,00	decors: D50 D51 D52 D54 D55 D60 D61
	<b>Personal Glass</b>	290,00	decors: P13 P15 P16 P19 P32 P56 P70
<b>Profielen</b>	<b>32</b>	+ 20%	op glanzilver 21
	<b>05÷15 / 23 / 33 / 52 / 84</b>	+ 25%	op glanzilver 21
	<b>34</b> matkoper / <b>35</b> matgoud	2.468,00	op glanzilver 21
<b>Speciaal maatwerk</b>	<b>Afwijkende minimumhoogte</b>	+ 5%	hoogte minder dan 195 cm
	<b>Afwijkende maximumhoogte</b>	+ 15%	hoogte - max. 215 cm
	<b>Afwijkende maximumhoogte</b>	+ 30%	hoogte - max. 230 cm - deur max. 80 cm
	<b>Afwijkende minimumbreedte</b>	+ 10% op LZ 98	breedte minder dan 98 cm (min 90 cm)
<b>Speciale breedte</b>	+ 10%	niet-standaard combinaties vaste wand/deur	

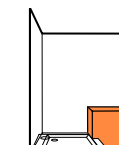
**Speciaal maatwerk** Door verbinding te maken met de onderstaande webpagina, via de QR-code of door het adres in de browser van uw computer in te typen, vindt u informatie over speciale configuraties die voor dit model beschikbaar zijn en de meerprijzen daarvoor. Deze tekeningen zijn louter informatief. Voor iedere opstelling moet de haalbaarheid afzonderlijk getoetst worden. Contacteer hiervoor onze commerciële/technische dienst.



[vism.it/L/S/L/SLZ.pdf](http://vism.it/L/S/L/SLZ.pdf)



halfhoog muurtje op lijn met deur



rechthoekige uitsnijding



schuine uitsnijding



geschikt voor personen met beperkte mobiliteit

**Productomschrijving**

Profielarme nis- of hoekopstelling met 1 draaideur 180° en 2 vaste panelen op lijn.

**Kenmerken**

Regelbaarheid: **4 cm** in nisopstelling  
Regelbaarheid: **3 cm** in hoekopstelling

Horizontaal en verticaal verstelbaar.

Magnetische sluiting.  
Producten in **09** Mat zwart en **39** Metal gun zijn voorzien van zwarte dichtingen.

Deur opent zowel naar binnen als naar buiten.

Combineerbaar met vaste zijwand LG voor een hoekopstelling.

Geïntegreerd bovenprofiel.

**S.M.F.**  
(sistema di montaggio facile).

Eenvoudig montagesysteem.

Product voldoet aan de norm EN14428:2018 en draagt het **CE** label.

**Materialen**

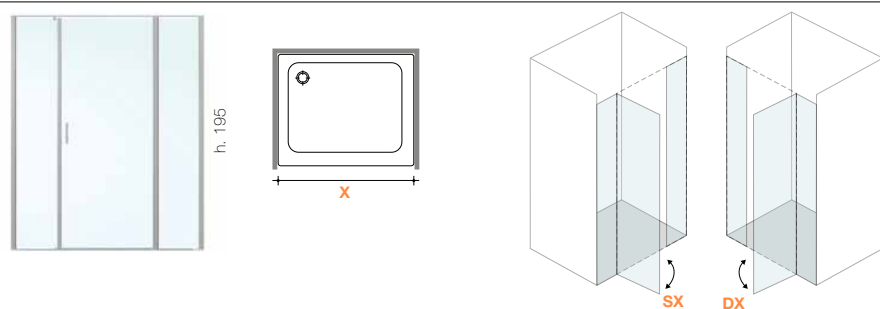
Getemperd veiligheidsglas  
deur 6 mm - vaste wand 8 mm  
Gelaagd veiligheidsglas  
(enkel voor 34 SECURPLUS reeded)

Profiel in geanodiseerd of geëpoxeerd aluminium.



**Technische info**

**Steeds de exacte afmeting tussen muren X alsook rechtse (DX) of linkse (SX) opstelling vermelden.**



artikel	pakketten	afmeting tussen muren X	instap
LM 138÷179	3	De opstelling Linea "LM" kan per cm op maat gemaakt worden.  Vb : <b>LM 145</b> = draaideur voor nis tussen 145 en 149 cm.	Het draaigedeelte van de deur LM bedraagt steeds ongeveer 1/2 van de nis, tenzij specifiek anders gevraagd. Zie meerprijs speciale breedte. (afmeting deur max 80 cm).

**OPGELET:** De opgegeven afmetingen van de Linea zijn enkel bedoeld voor installatie op standaard douchetubs. In geval van plaatsing op betegelde vloer of speciale uitvoeringen dient men rekening te houden met wijzigingen in de afmetingen. Vul in dit geval steeds het installatieschema in en voeg het bij de bestelling (zie pagina's 282-283).

codes	afmeting tussen muren	profielen	04 transparant	01 gekorrelde 03 brons 07 grijs	06 reflecterend rookglas 08 mat 11 kathedraal 12 extra transparant	10 extra reflex 14 extra mat 19 / 29 madras 24 / 34 reeded
LM 138 ... LM 147	Regelbaarheid -0 cm / +4 cm vanaf de afmeting uitgedrukt in de artikelcode	14 - 31	1.950,00	2.139,00	2.315,00	2.545,00
		21	2.075,00	2.264,00	2.443,00	2.688,00
		09 - 39 - 61	2.283,00	2.478,00	2.656,00	2.900,00
LM 148 ... LM 157	Regelbaarheid -0 cm / +4 cm vanaf de afmeting uitgedrukt in de artikelcode	14 - 31	2.010,00	2.218,00	2.419,00	2.660,00
		21	2.131,00	2.343,00	2.542,00	2.797,00
		09 - 39 - 61	2.344,00	2.562,00	2.758,00	3.016,00
LM 158 ... LM 167 (1)	Regelbaarheid -0 cm / +4 cm vanaf de afmeting uitgedrukt in de artikelcode	14 - 31	2.067,00	2.296,00	2.517,00	2.769,00
		21	2.191,00	2.421,00	2.641,00	2.905,00
		09 - 39 - 61	2.410,00	2.646,00	2.865,00	3.130,00
LM 168 ... LM 179 (1)	Regelbaarheid -0 cm / +4 cm vanaf de afmeting uitgedrukt in de artikelcode	14 - 31	2.125,00	2.366,00	2.598,00	2.861,00
		21	2.247,00	2.492,00	2.726,00	2.999,00
		09 - 39 - 61	2.471,00	2.723,00	2.956,00	3.228,00

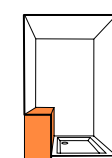
(1) Als aanvulling op het geïntegreerd bovenprofiel, is het raadzaam twee hoeksteunen te plaatsen. Deze dienen afzonderlijk besteld te worden (zie pag. 274 - "hoeksteun Q")

MEERPRIJS			
Glas	TPA	197,00	preventieve kalkwerende behandeling TPA incl. glaswisser Virgola
	Zeefdrukmotief	224,00	decors: D50 D51 D52 D54 D55 D60 D61
	Personal Glass	333,00	decors: P13 P15 P16 P19 P32 P56 P70
Profielen	32	+ 20%	op glanzilver 21
	05÷15 / 23 / 33 / 52 / 84	+ 25%	op glanzilver 21
	34 matkoper / 35 matgoud	2.789,00	op glanzilver 21
Speciaal maatwerk	Afwijkende minimumhoogte	+ 5%	hoogte minder dan 195 cm
	Afwijkende maximumhoogte	+ 15%	hoogte - max. 215 cm
	Afwijkende maximumhoogte	+ 30%	hoogte - max. 230 cm - deur max. 80 cm
	Afwijkende minimumbreedte	+ 10% op LM 138	breedte minder dan 138 cm (min. 120 cm)
	Speciale breedte	+ 10%	niet-standaard combinaties vaste wand/deur

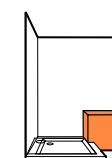
**Speciaal maatwerk** Door verbinding te maken met de onderstaande webpagina, via de QR-code of door het adres in de browser van uw computer in te typen, vindt u informatie over speciale configuraties die voor dit model beschikbaar zijn en de meerprijzen daarvoor. Deze tekeningen zijn louter informatief. Voor iedere opstelling moet de haalbaarheid afzonderlijk getoetst worden. Contacteer hiervoor onze commerciële/technische dienst.



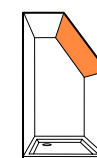
[vism.it/LS/LSLM.pdf](http://vism.it/LS/LSLM.pdf)



halfhooft muurtje op lijn met deur



rechthoekige uitsnijding



schuine uitsnijding



geschikt voor personen met beperkte mobiliteit



**Productomschrijving**

Profielarme dubbele draaideur 180° met vaste wand op lijn voor nis- of hoekopstelling.

**Kenmerken**

Regelbaarheid 4 cm in nisopstelling  
Regelbaarheid 3 cm in hoekopstelling

Horizontaal en verticaal verstelbaar.

Magnetische sluiting.  
Producten in 09 Mat zwart en 39 Metal gun zijn voorzien van zwarte dichtingen.

Deur opent zowel naar binnen als naar buiten.

Combineerbaar met vaste zijwand LG voor een hoekopstelling.

Geïntegreerde stabilisatiestang.

**S.M.F.**  
(sistema di montaggio facile).

Eenvoudig montagesysteem.

Product voldoet aan de norm EN14428:2018 en draagt het **CE** label.

**Materialen**

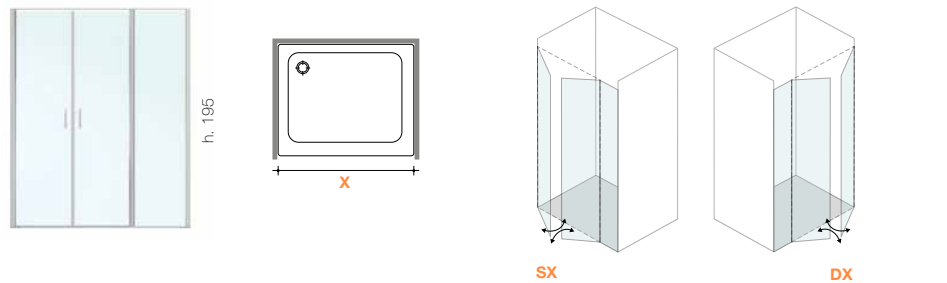
Getemperd veiligheidsglas  
deur 6 mm - vaste wand 8 mm  
Gelaagd veiligheidsglas  
(enkel voor 34 SECURPLUS reeded)

Profiel in geanodiseerd of geëpoxeerd aluminium.



**Technische info**

**Steeds de exacte afmeting tussen muren X alsook rechtse (DX) of linkse (SX) opstelling vermelden.**



artikel	pakketten	afmeting tussen muren X	instap
L3 138÷143	2	De draaideur Linea "L3" kan per cm op maat gemaakt worden.  vb : L3 145 = draaideur voor nis tussen 145 en 149 cm.	Het draaigedeelte van de deur L3 bedraagt standaard ongeveer 2/3 van de nis, tenzij specifiek anders gevraagd. (zie meerprijzen speciale breedte)
L3 144÷179	3		

**OPGELET:** De opgegeven afmetingen van de Linea zijn enkel bedoeld voor installatie op standaard douchetubs. In geval van plaatsing op betegelde vloer of speciale uitvoeringen dient men rekening te houden met wijzigingen in de afmetingen. Vul in dit geval steeds het installatieschema in en voeg het bij de bestelling (zie pagina's 282-283).

**OPSTELLINGEN per cm**

codes	afmeting tussen muren	profielen				
L3 138 ... L3 147 (1)	Regelbaarheid -0 cm / +4 cm vanaf de afmeting uitgedrukt in de artikelcode	14 - 31	2.116,00	2.306,00	2.488,00	2.728,00
		21	2.240,00	2.434,00	2.612,00	2.864,00
		09 - 39 - 61	2.458,00	2.658,00	2.836,00	3.088,00
L3 148 ... L3 157 (1)	Regelbaarheid -0 cm / +4 cm vanaf de afmeting uitgedrukt in de artikelcode	14 - 31	2.175,00	2.385,00	2.587,00	2.836,00
		21	2.297,00	2.513,00	2.712,00	2.971,00
		09 - 39 - 61	2.520,00	2.741,00	2.941,00	3.200,00
L3 158 ... L3 167 (1)	Regelbaarheid -0 cm / +4 cm vanaf de afmeting uitgedrukt in de artikelcode	14 - 31	2.234,00	2.462,00	2.685,00	2.944,00
		21	2.356,00	2.590,00	2.812,00	3.082,00
		09 - 39 - 61	2.586,00	2.826,00	3.048,00	3.319,00
L3 168 ... L3 179 (1)	Regelbaarheid -0 cm / +4 cm vanaf de afmeting uitgedrukt in de artikelcode	14 - 31	2.292,00	2.535,00	2.768,00	3.036,00
		21	2.415,00	2.662,00	2.894,00	3.175,00
		09 - 39 - 61	2.651,00	2.903,00	3.135,00	3.415,00

(1) wordt steeds geleverd met bovenprofiel en hoeksteun, inbegrepen in de prijs (zie pag. 274 - hoeksteun "Q").

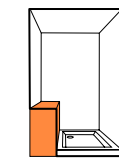
**MEERPRIJS**

<b>Glas</b>	<b>TPA</b>	197,00	preventieve kalkwerende behandeling TPA incl. glaswisser Virgola
	<b>Zeefdrukmotief</b>	224,00	decors: D50 D51 D52 D54 D55 D60 D61
	<b>Personal Glass</b>	333,00	decors: P13 P15 P16 P19 P32 P56 P70
<b>Profielen</b>	<b>32</b>	+ 20%	op glanzilver 21
	<b>05÷15 / 23 / 33 / 52 / 84</b>	+ 25%	op glanzilver 21
	<b>34 matkoper / 35 matgoud</b>	3.086,00	op glanzilver 21
<b>Speciaal maatwerk</b>	<b>Afwijkende minimumhoogte</b>	+ 5%	hoogte minder dan 195 cm
	<b>Afwijkende maximumhoogte</b>	+ 15%	hoogte - max. 215 cm
	<b>Afwijkende maximumhoogte</b>	+ 30%	hoogte - max. 230 cm
	<b>Afwijkende minimumbreedte</b>	+ 10% sur L3 138	breedte minder dan 138 cm (min 120 cm)
	<b>Speciale breedte</b>	+ 10%	speciale breedte vast gedeelte

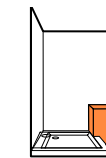
**Speciaal maatwerk** Door verbinding te maken met de onderstaande webpagina, via de QR-code of door het adres in de browser van uw computer in te typen, vindt u informatie over speciale configuraties die voor dit model beschikbaar zijn en de meerprijzen daarvoor. Deze tekeningen zijn louter informatief. Voor iedere opstelling moet de haalbaarheid afzonderlijk getoetst worden. Contacteer hiervoor onze commerciële/technische dienst.



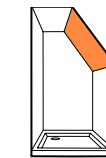
[vism.it/LS/LSL3.pdf](http://vism.it/LS/LSL3.pdf)



halthoog muurtje op lijn met deur



rechthoekige uitsnijding



schuine uitsnijding



geschikt voor personen met beperkte mobiliteit

**Productomschrijving**

Profielarme dubbele draaideur 180° voor hoekopstelling (R55).

**Kenmerken**

Regelbaarheid: 2 cm langs elke zijde.

Verticaal verstelbaar.

Magnetische sluiting.

De deuren openen zowel naar binnen als naar buiten.

**S.M.F.**

(sistema di montaggio facile).

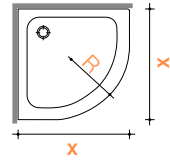
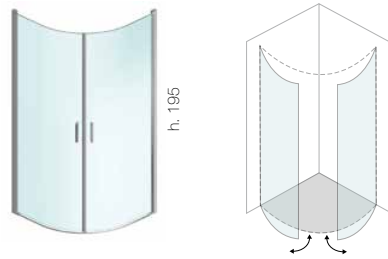
Eenvoudig montagesysteem.

Product voldoet aan de norm EN14428:2018 en draagt het CE label.

**Materialen**

Getemperd veiligheidsglas 6 mm.

Profielen in geanodiseerd of geëpoxeerd aluminium.



**Technische info**

Voor douchetub met radius R. 55 cm.

De controle m.b.t. de compatibiliteit van de douchetub valt onder de verantwoordelijkheid van de klant.

artikel	pakketten	afmeting gemonteerde douchetub X	instap	plaatsinname
LT 80	2	78÷80	volledig	53,5
LT 90	2	88÷90	volledig	63,5

**Productomschrijving**

Profielarme dubbele draaideur voor hoekopstelling (R55).

**Kenmerken**

Regelbaarheid: 2 cm langs elke zijde.

Verticaal verstelbaar.

Magnetische sluiting.

De deuren openen zowel naar binnen als naar buiten.

**S.M.F.**

(sistema di montaggio facile).

Eenvoudig montagesysteem.

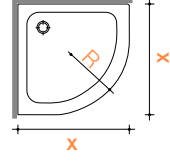
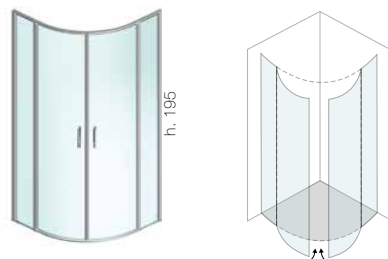
Product voldoet aan de norm EN14428:2018 en draagt het CE label.

**Materialen**

Draaideur in getemperd veiligheidsglas 6 mm.

Vaste glasdelen in getemperd veiligheidsglas 8 mm.

Profielen in geanodiseerd of geëpoxeerd aluminium.



**Technische info**

Voor douchetub met radius 55 cm

De controle m.b.t. de compatibiliteit van de douchetub valt onder de verantwoordelijkheid van de klant.

artikel	pakketten	afmeting gemonteerde douchetub X	instap	plaatsinname
LTX 90	2	88÷90	79	43
LTX 100	3	98÷100	79	43

**OPSTELLINGEN per cm**

codes	afmeting gemonteerde tub	profielen		
LT 80	douchetub van 78 tot 80 cm	14 - 31	1.913,00	2.252,00
		21	1.975,00	2.317,00
		09 - 39 - 61	2.174,00	2.518,00
LT 90	douchetub van 88 tot 90 cm	14 - 31	2.038,00	2.420,00
		21	2.100,00	2.484,00
		09 - 39 - 61	2.311,00	2.699,00

**MEERPRIJS**

Glas	TPA	282,00	preventieve kalkwerende behandeling TPA incl. glaswisser Virgola
	<b>Zeeafdrukmotief</b>		niet mogelijk
	<b>Personal Glass</b>		niet mogelijk
Profielen	<b>32</b>	+ 20%	op glanzilver 21
	<b>05÷15 / 23 / 33 / 52 / 84</b>	+ 25%	op glanzilver 21
	<b>34 matkoper / 35 matgoud</b>	2.468,00	op glanzilver 21
Speciaal maatwerk	<b>Speciaal maatwerk</b>		niet mogelijk

**OPSTELLINGEN per cm**

codes	afmeting gemonteerde tub	profielen		
LTX 90	douchetub van 88 tot 90 cm	14 - 31	2.886,00	
		21	3.002,00	
		09 - 39 - 61	3.303,00	
LTX 100	douchetub van 98 tot 100 cm	14 - 31	3.031,00	
		21	3.149,00	
		09 - 39 - 61	3.463,00	

**MEERPRIJS**

Glas	TPA	282,00	preventieve kalkwerende behandeling TPA incl. glaswisser Virgola
	<b>Zeeafdrukmotief</b>		niet mogelijk
	<b>Personal Glass</b>		niet mogelijk
Profielen	<b>32</b>	+ 20%	op glanzilver 21
	<b>05÷15 / 23 / 33 / 52 / 84</b>	+ 25%	op glanzilver 21
	<b>34 matkoper / 35 matgoud</b>	3.394,00	op glanzilver 21
Speciaal maatwerk	<b>Altezza speciale</b>		niet mogelijk
	<b>Speciale breedte</b>	+ 10%	speciale breedte vaste gdelen

**Productomschrijving**

Nisopstelling bestaand uit een omkleedruimte en een doucheruimte, afgescheiden door en 180° draaiende deur waarmee beide functies vervuld worden.

**Kenmerken**

Regelbaarheid **2** cm langs de lange zijde en **1** cm langs de korte zijde.

Horizontaal en verticaal verstelbaar.

Magnetische sluiting van de deur in beide posities.

**S.M.F.**

(sistema di montaggio facile).

Eenvoudig montagesysteem.

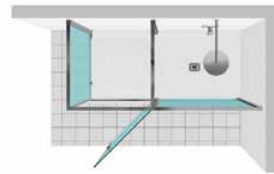
Geschikt voor een douchetub van 75 cm x 160 cm.

Product voldoet aan de norm EN14428:2018 en draagt het **CE** label.

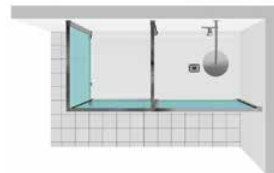
**Materialen**

Getemperd veiligheidsglas van 6 en 8 mm.  
Gelaagd veiligheidsglas (enkel voor 34 SECURPLUS reeded)

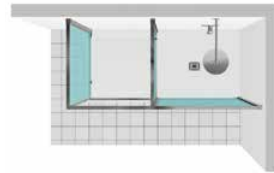
Profielen in geanodiseerd of geëpoxeerd aluminium.



**Stap 1 instappen**  
De deur opent naar buiten om binnen te gaan



**Stap 2 omkleeden**  
De deur sluit de volledige omkleed/doucheruimte af



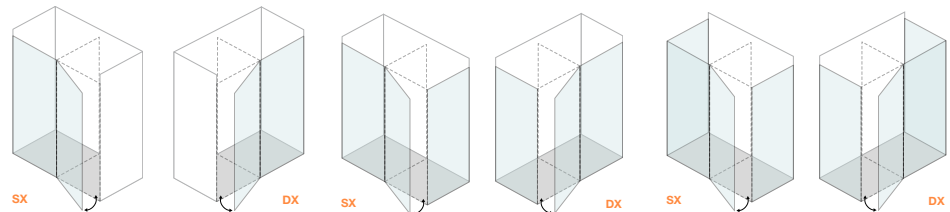
**Stap 3 douchen**  
De deur schermt de "natte" zone af



**Technische info**

Steeds de exacte afmeting van de gemonteerde douchetub vermelden alsook rechtse (DX) of linkse (SX) opstelling.

Het model In-Out IF1 kan per cm op maat gemaakt worden. Indien de douchetub een diepte heeft van meer dan 80 cm, wordt een kleine vaste glaswand gebruikt in de plaats van het muurprofiel.



linea  
**IN 1 - IN 2 - IN 3**

**STANDAARD AFMETINGEN**

codes	afmetingen gemonteerde tub	profielen	glas			
<b>IN1</b>	Breedte 160 Diepte 75 Hoogte 195	<b>14 - 31</b>	2.568,00	2.688,00	2.845,00	3.129,00
		<b>21</b>	2.653,00	2.767,00	2.927,00	3.219,00
		<b>09 - 39 - 61</b>	2.918,00	3.031,00	3.192,00	3.486,00
<b>Meerprijs</b>	<b>TPA</b>		156,00	preventieve kalkwerende behandeling TPA (Incl. glaswisser Virgola)		
<b>IN2</b>	Breedte 160 Diepte 75 Hoogte 195	<b>14 - 31</b>	3.020,00	3.192,00	3.439,00	3.784,00
		<b>21</b>	3.115,00	3.291,00	3.537,00	3.892,00
		<b>09 - 39 - 61</b>	3.428,00	3.603,00	3.849,00	4.203,00
<b>Meerprijs</b>	<b>TPA</b>		223,00	preventieve kalkwerende behandeling TPA (Incl. glaswisser Virgola)		
<b>IN3</b>	Breedte 160 Diepte 75 Hoogte 195	<b>14 - 31</b>	3.633,00	3.896,00	4.234,00	4.660,00
		<b>21</b>	3.743,00	4.007,00	4.350,00	4.783,00
		<b>09 - 39 - 61</b>	4.118,00	4.383,00	4.725,00	5.158,00
<b>Meerprijs</b>	<b>TPA</b>		314,00	preventieve kalkwerende behandeling TPA (Incl. glaswisser Virgola)		

**OPSTELLINGEN per cm**

codes	afmetingen gemonteerde tub	profielen	glas			
<b>IF1</b>	Breedte 150÷180 Diepte 70÷90 Hoogte 195	<b>14 - 31</b>	2.993,00	3.184,00	3.355,00	3.691,00
		<b>21</b>	3.074,00	3.274,00	3.442,00	3.786,00
		<b>09 - 39 - 61</b>	3.381,00	3.588,00	3.756,00	4.101,00
<b>IF2</b>	Breedte 150÷180 Diepte 70÷90 Hoogte 195	<b>14 - 31</b>	3.514,00	3.783,00	4.044,00	4.450,00
		<b>21</b>	3.612,00	3.883,00	4.146,00	4.561,00
		<b>09 - 39 - 61</b>	3.973,00	4.253,00	4.516,00	4.931,00
<b>IF3</b>	Breedte 150÷180 Diepte 70÷90 Hoogte 195	<b>14 - 31</b>	3.910,00	4.284,00	4.652,00	5.116,00
		<b>21</b>	4.023,00	4.401,00	4.770,00	5.244,00
		<b>09 - 39 - 61</b>	4.425,00	4.813,00	5.182,00	5.656,00

**MEERPRIJS - te berekenen op de prijs van de "opstellingen per cm"**

Verwarmingswand "Radiante"		zie pag. 256 ÷ 259 voor info en prijzen			
<b>Glas</b>	<b>TPA</b>	197,00 (IF1)	289,00 (IF2)	353,00 (IF3)	kalkwerende behandeling TPA
	<b>Zeefdrukmotief</b>	197,00 (IN1/IF1)	224,00 (IN2/IF2)	236,00 (IN3/IF3)	Zeefdrukmotief
	<b>Personal Glass</b>	321,00 (IN1/IF1)	333,00 (IN2/IF2)	357,00 (IN3/IF3)	decors: P13 P15 P16 P19 P70
<b>Profielen</b>	<b>32</b>	+ 20%	op glanszilver 21		
	<b>05÷15 / 23 / 33 / 52 / 84</b>	+ 25%	op glanszilver 21		
<b>Speciaal maatwerk</b>	<b>Afwijkende minimumhoogte</b>	+ 5%	hoogte minder dan 195 cm		
	<b>Afwijkende maximumhoogte</b>	+ 15%	hoogte meer dan 195 cm (max. 215 cm)		



# twin

collection

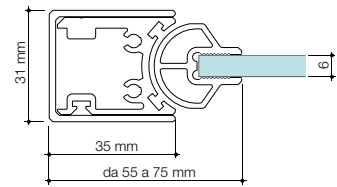


**Twin** Een collectie douchecabines die talloze oplossingen biedt om de badkamerruimte optimaal in te richten en te benutten met een maximum aan functionaliteit en comfort. Naast de douche bevindt zich een echte bergruimte waarin ook elektrische huishoudtoestellen weggewerkt kunnen worden. Perfectie op esthetisch en visueel vlak.

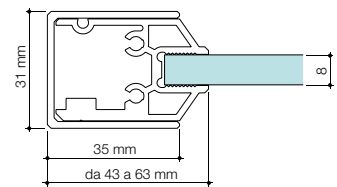


De muurbevestiging mag nooit gebeuren op een basisoppervlak kleiner dan 50 mm.

Voor de afregeling een vrije ruimte van ongeveer 10/12 cm boven de cabine voorzien (voor gebruik van een schroevendraaier.)



muurprofiel deuren



muurprofiel vaste wanden.



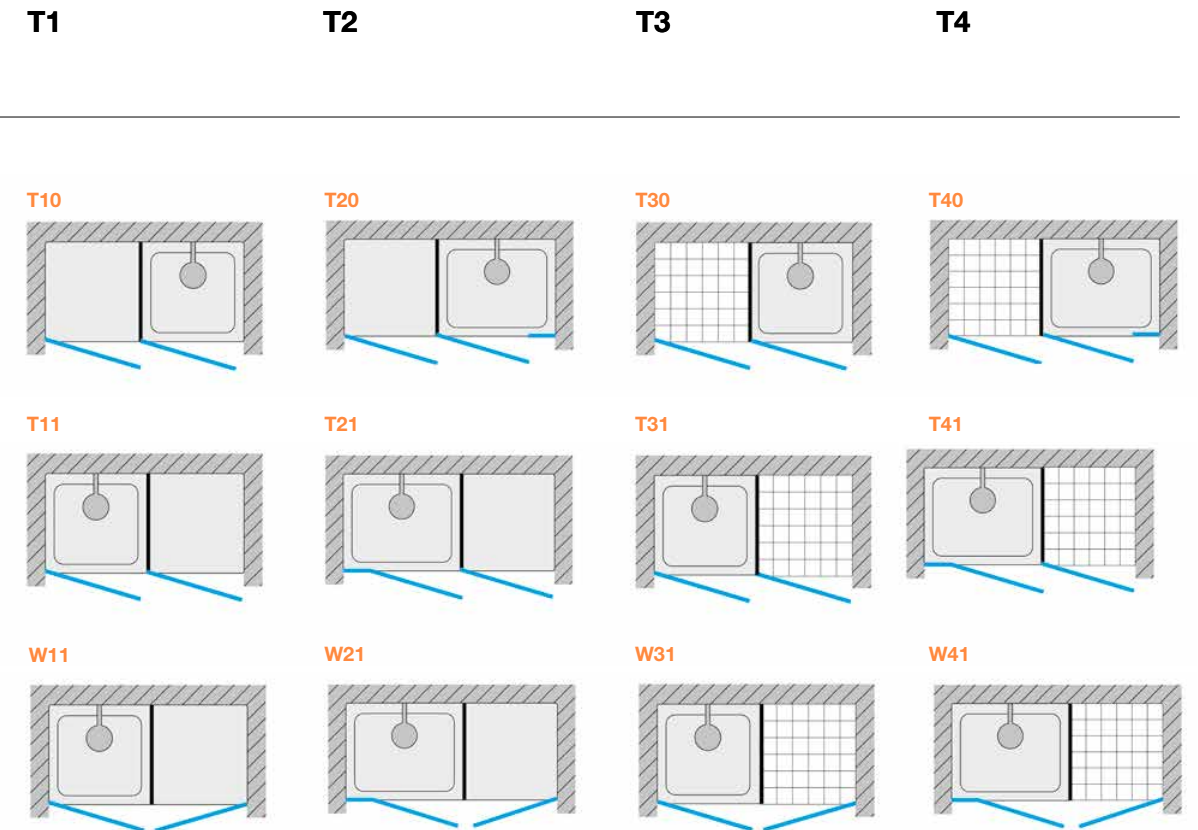
uniek greepmodel serie TWIN



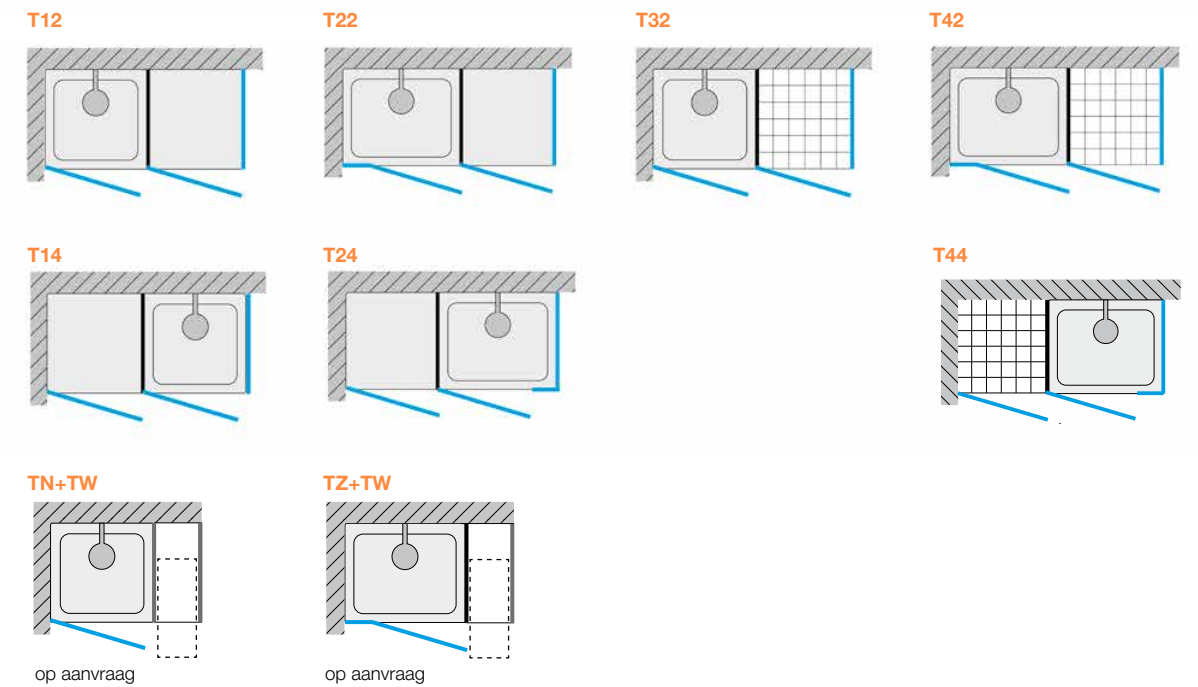
TWIN MINI beschikbaar op aanvraag

twin type

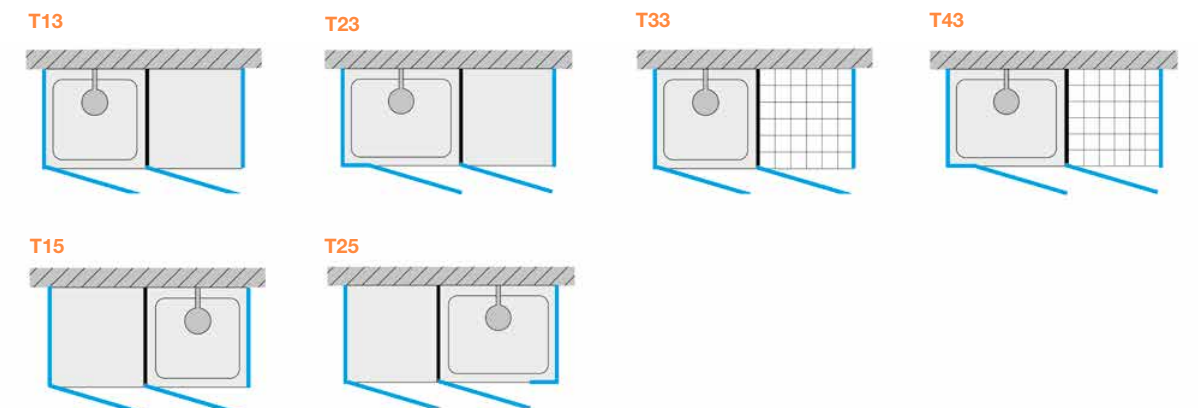
nis



hoek



wand - "U"



twin sintesi

**Productomschrijving**

Dubbele module bestaand uit een bergruimte en een doucheruimte, te installeren op douchetub Gemini **80x160 cm** of rechtstreeks op de vloer.

**Kenmerken**

- Horizontaal en verticaal verstelbaar.
- Magnetische sluiting.
- Regelbaarheid: minimum 2 cm.
- **S.M.F.** (sistema di montaggio facile).
- Draaideur naar buiten te openen.
- PVC dichtingen onderaan.
- Het bovenprofiel garandeert de stabiliteit van de cabine, het gebruik van hoeksteunen is niet nodig voor standaardopstellingen in nis of hoek.
- Product voldoet aan de norm EN14428 en draagt het **CE** label.
- **In de versies met parallelle deuren kunnen elektrische huishoudtoestellen in de bergruimte geplaatst worden.**
- Te voorzien van legplanken (niet meegeleverd)

**Materialen**

- Deuren in getemperd veiligheidsglas 6 mm.
- Vaste wanden in getemperd veiligheidsglas 8 mm.
- Profielen in geanodiseerd of geëpoxeerd aluminium.
- Deur van de bergruimte is langs de buitenzijde voorzien van een spiegel en langs de binnenzijde wit gelakt.
- Vaste scheidingswand in extra transparant glas, wit gelakt.

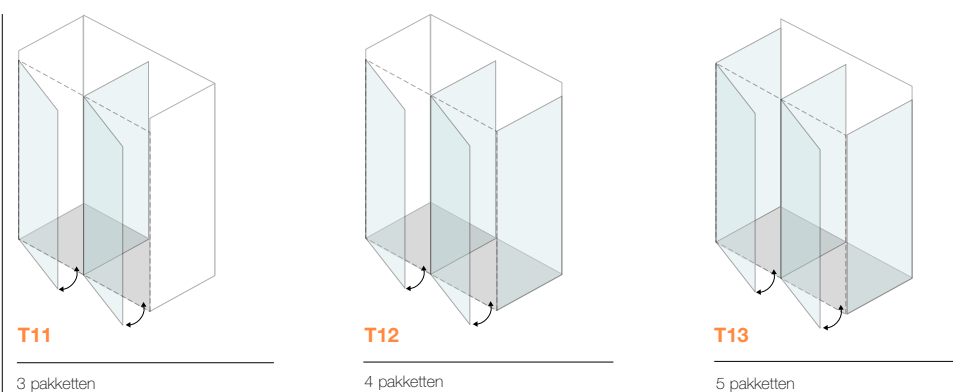


T14S



**Model met 2 "parallele" deuren**

De 2 deuren worden parallel geopend (allebei naar rechts of allebei naar links). De deur van de bergruimte biedt een instapruimte van ongeveer 70 cm.



T11

3 pakketten

T12

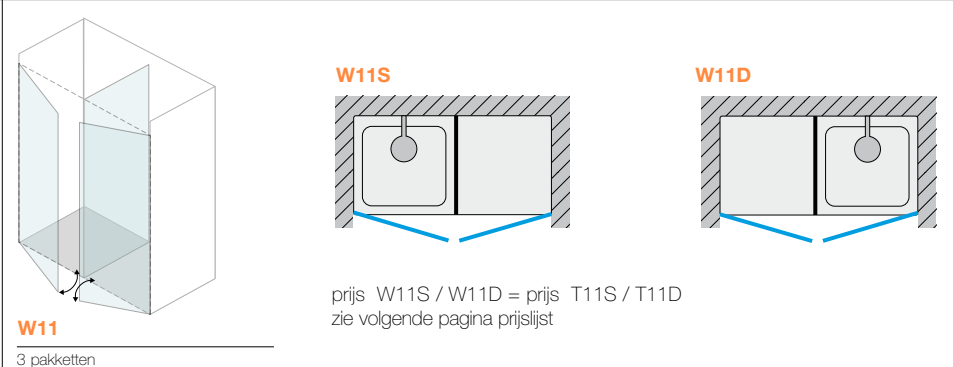
4 pakketten

T13

5 pakketten

**Model met 2 "tegengestelde" deuren**

De 2 deuren worden in tegengestelde richting geopend (één naar rechts en één naar links). De deur van de bergruimte biedt een instapruimte van ongeveer 70 cm. In dit geval is de bergruimte niet geschikt voor het plaatsen van een wasmachine, droogtrommel of andere elektrische huishoudtoestellen.



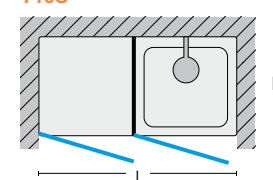
W11

3 pakketten

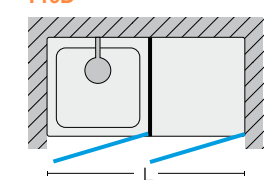
prijs W11S / W11D = prijs T11S / T11D zie volgende pagina prijslijst

**nicchia**

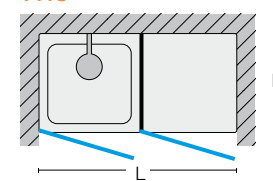
T10S



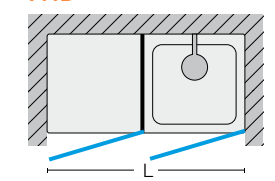
T10D



T11S

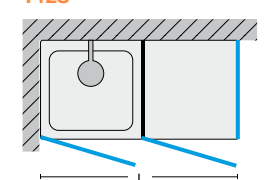


T11D

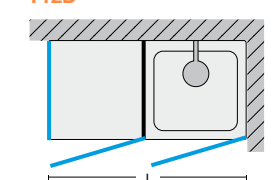


**hoek**

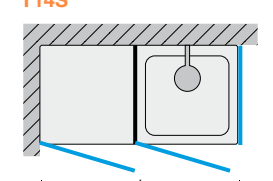
T12S



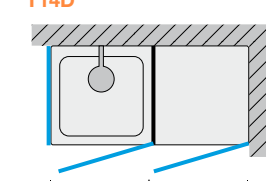
T12D



T14S

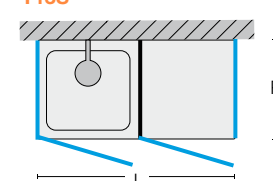


T14D

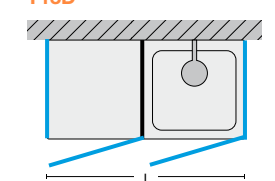


**WAND (1)**

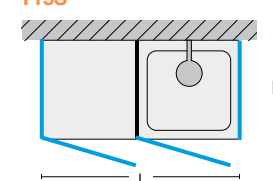
T13S



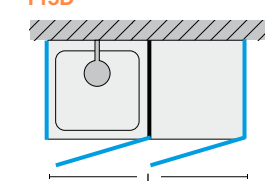
T13D



T15S



T15D



	STANDAARD	profielen		
<b>nicchia</b>	breedte L = 160 regelbaarheid 156,5 - 159,5 diepte P = 80 regelbaarheid 78 - 80 hoogte H = 195	14 - 31	2.992,00	3.529,00
		21	3.049,00	3.585,00
		09 - 39 - 61	3.353,00	3.897,00
<b>hoek</b>	breedte L = 160 regelbaarheid 158 - 161 diepte P = 80 regelbaarheid 78 - 80 hoogte H = 195	14 - 31	3.780,00	4.448,00
		21	3.850,00	4.518,00
		09 - 39 - 61	4.234,00	4.913,00
<b>WAND (1)</b>	breedte L = 160 regelbaarheid 158,5 - 160,5 diepte P = 80 regelbaarheid 78 - 80 hoogte H = 195	14 - 31	4.566,00	5.365,00
		21	4.653,00	5.451,00
		09 - 39 - 61	5.118,00	5.927,00
<b>Model met 2 "parallele" deuren</b>	breedte L = 155÷165 diepte P = 70÷90 hoogte H = 195	14 - 31	4.099,00	4.807,00
		21	4.169,00	4.879,00
		09 - 39 - 61	4.585,00	5.305,00
<b>Model met 2 "tegengestelde" deuren</b>	breedte L = 155÷165 diepte P = 70÷90 hoogte H = 195	14 - 31	4.936,00	5.789,00
		21	5.022,00	5.880,00
		09 - 39 - 61	5.523,00	6.393,00

(1) Twee hoeksteunen "Q" worden meegeleverd (zie pag. 274)

<b>MEERPRIJS - te berekenen op de prijs van de "opstellingen per cm"</b>			
<b>Verwarmingswand "Radiante"</b>			<b>zie pag. 256 ÷ 259 voor info en prijzen</b>
<b>Glas</b>	TPA voor T10 - T11 - T12	197,00	preventieve kalkwerende behandeling TPA incl. glaswisser Virgola
	TPA voor T13 - T14 - T15	262,00	preventieve kalkwerende behandeling TPA incl. glaswisser Virgola
<b>Speciaal maatwerk</b>	<b>Personal Glass</b>	op aanvraag	decors: P13 P15 P16 P19
	03 brons / 07 grijs	+ 5%	op transparant glas 04
	Hoogte minder dan 195 cm	+ 10%	op de prijzen "opstellingen per cm"
	Hoogte meer dan 195 cm (max 215 cm)	+ 20%	op de prijzen "opstellingen per cm"
	Diepte meer dan 90 cm	+ 10%	op de prijzen "opstellingen per cm"



**Productomschrijving**

Dubbele module bestaand uit een bergruimte en een doucheruimte, te installeren op douchetub Gemini **80x180 cm** of rechtstreeks op de vloer.

**Kenmerken**

- Horizontaal en verticaal verstelbaar.
- Magnetische sluiting.
- Regelbaarheid: minimum 2 cm.
- **S.M.F.** (sistema di montaggio facile). Eenvoudig montagesysteem.
- Draaideur naar buiten te openen.
- PVC dichtingen onderaan.
- Het bovenprofiel garandeert de stabiliteit van de cabine, het gebruik van hoeksteunen is niet nodig voor standaardopstellingen in nis of hoek.
- Product voldoet aan de norm EN14428 en draagt het **CE** label.

**In de versies met parallelle deuren kunnen elektrische huishoudtoestellen in de bergruimte geplaatst worden.**

- Te voorzien van legplanken (niet meegeleverd)

**Materialen**

- Deuren in getemperd veiligheidsglas 6 mm.
- Vaste wanden in getemperd veiligheidsglas 8 mm.
- Profielen in geanodiseerd of geëpoxeerd aluminium.
- Deur van de bergruimte is langs de buitenzijde voorzien van een spiegel en langs de binnenzijde wit gelakt.
- Vaste scheidingswand in extra transparant glas, wit gelakt.

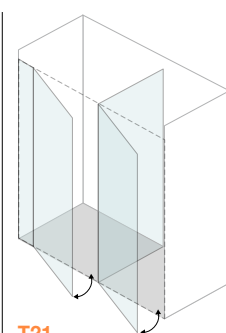


T24S



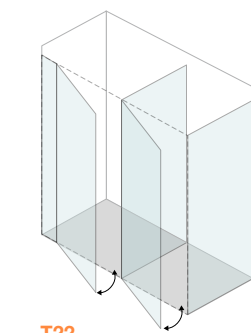
**Model met 2 "parallele" deuren**

De 2 deuren worden parallel geopend (allebei naar rechts of allebei naar links). De deur van de bergruimte biedt een instapruimte van ongeveer 67 cm.



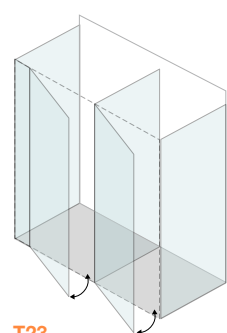
T21

4 pakketten



T22

5 pakketten

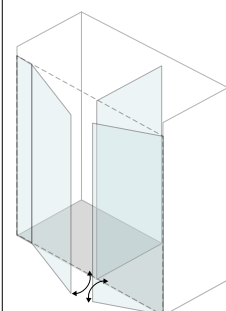


T23

6 pakketten

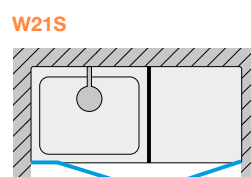
**Model met 2 "tegengestelde" deuren**

De 2 deuren worden in tegengestelde richting geopend (één naar rechts en één naar links). De deur van de bergruimte biedt een instapruimte van ongeveer 67 cm. In dit geval is de bergruimte niet geschikt voor het plaatsen van een wasmachine, droogtrommel of andere elektrische huishoudtoestellen.

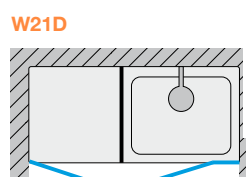


W21

4 pakketten



W21S

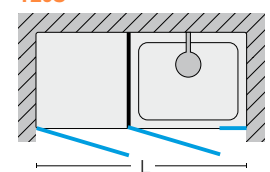


W21D

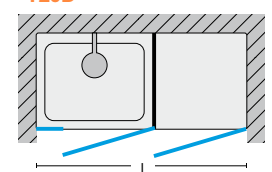
prijs W21S / W21D = prijs T21S / T21D zie volgende pagina prijslijst

**nis**

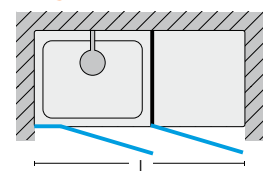
T20S



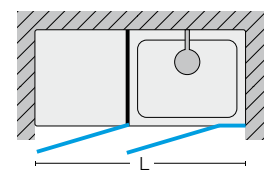
T20D



T21S

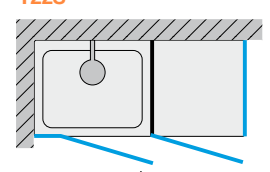


T21D

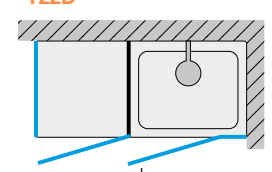


**hoek**

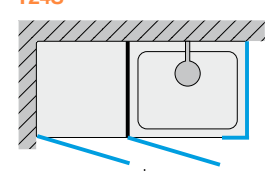
T22S



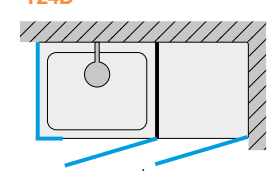
T22D



T24S

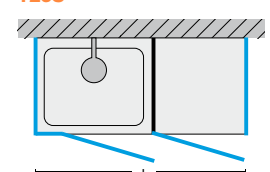


T24D

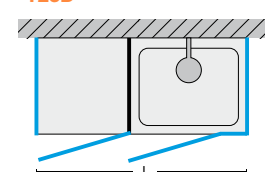


**wand (1)**

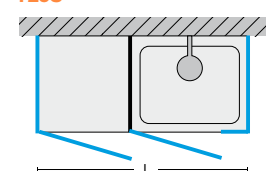
T23S



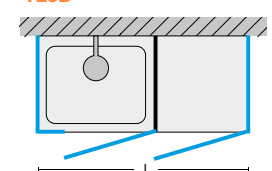
T23D



T25S



T25D



	STANDAARD	profielen		
<b>nis</b>	breedte L = 180 regelbaarheid 176,5 - 179,5 diepte P = 80 regelbaarheid 78 - 80 hoogte H = 195	14 - 31	3.482,00	4.094,00
		21	3.560,00	4.175,00
		09 - 39 - 61	3.917,00	4.539,00
<b>hoek</b>	breedte L = 180 regelbaarheid 178 - 181 diepte P = 80 regelbaarheid 78 - 80 hoogte H = 195	14 - 31	4.268,00	5.009,00
		21	4.361,00	5.107,00
		09 - 39 - 61	4.797,00	5.553,00
<b>wand (1)</b>	breedte L = 180 regelbaarheid 178,5 - 180,5 diepte P = 80 regelbaarheid 78 - 80 hoogte H = 195	14 - 31	5.053,00	5.928,00
		21	5.165,00	6.040,00
		09 - 39 - 61	5.681,00	6.569,00
<b>Model met 2 "parallele" deuren</b>	breedte L = 160÷190 diepte P = 70÷90 hoogte H = 195	14 - 31	4.607,00	5.390,00
		21	4.699,00	5.484,00
		09 - 39 - 61	5.169,00	5.965,00
<b>Model met 2 "tegengestelde" deuren</b>	breedte L = 160÷190 diepte P = 70÷90 hoogte H = 195	14 - 31	5.438,00	6.371,00
		21	5.552,00	6.483,00
		09 - 39 - 61	6.107,00	7.051,00

(1) Twee hoeksteunen "Q" worden meegeleverd (zie pag. 274)

<b>MEERPRIJS - te berekenen op de prijs van de "opstellingen per cm"</b>			
<b>Verwarmingswand "Radiante"</b>			zie pag. 256 ÷ 259 voor info en prijzen
<b>Glas</b>	TPA voor T20 - T21 - T22	223,00	preventieve kalkwerende behandeling TPA incl. glaswisser Virgola
	TPA voor T23 - T24 - T25	289,00	preventieve kalkwerende behandeling TPA incl. glaswisser Virgola
<b>Personal Glass</b>	03 brons / 07 grijs	op aanvraag	decors: P13 P15 P16 P19
	<b>Speciaal maatwerk</b>	Hoogte minder dan 195 cm	+ 5% op transparant glas 04
	Hoogte meer dan 195 cm (max 215 cm)	+ 10%	op de prijzen "opstellingen per cm"
	Diepte meer dan 90 cm	+ 20%	op de prijzen "opstellingen per cm"
		+ 10%	op de prijzen "opstellingen per cm"

**Productomschrijving**

Dubbele module bestaand uit een doucheruimte te voorzien op een bestaande standaard douchetub, en een bergruimte te voorzien op de vloer naast de tub.

**Kenmerken**

- Horizontaal en verticaal verstelbaar.
- Magnetische sluiting.
- Regelbaarheid: minimum 2 cm.
- **S.M.F.** (sistema di montaggio facile). Eenvoudig montagesysteem.
- Draaideur naar buiten te openen.
- PVC dichtingen onderaan.
- Het bovenprofiel garandeert de stabiliteit van de cabine, het gebruik van hoeksteunen is niet nodig voor standaardopstellingen in nis of hoek.
- Product voldoet aan de norm EN14428 en draagt het **CE** label.

**In de versies met parallelle deuren kunnen elektrische toestellen in de bergruimte geplaatst worden.**

- Te voorzien van legplanken (niet meegeleverd)

**Materialen**

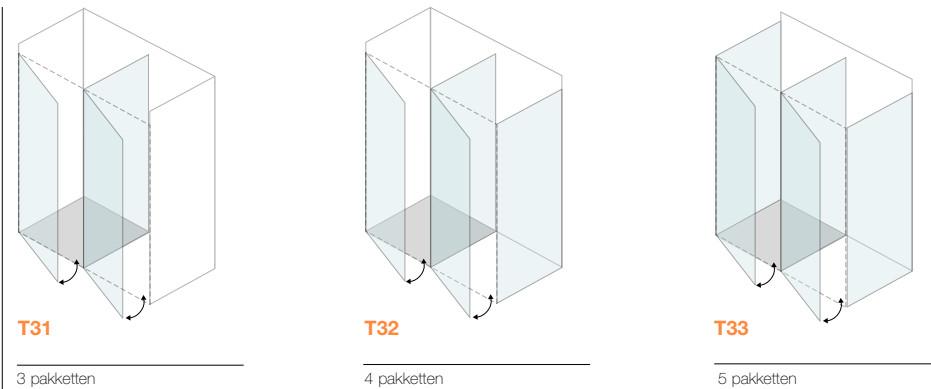
- Deuren in getemperd veiligheidsglas 6 mm.
- Vaste wanden in getemperd veiligheidsglas 8 mm.
- Profielen in geanodiseerd of geëpoxeerd aluminium.
- Deur van de bergruimte is langs de buitenzijde voorzien van een spiegel en langs de binnenzijde wit gelakt.
- Vaste scheidingswand in extra transparant glas, wit gelakt.



**BELANGRIJK** : steeds de hoogte van de douchetub t.o.v. de vloer in mm vermelden.

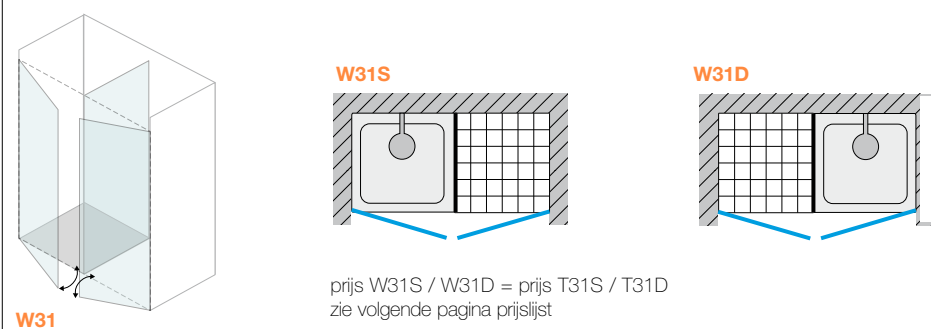
**Model met 2 "parallele" deuren**

De 2 deuren worden parallel geopend (allebei naar rechts of allebei naar links). De deur van de bergruimte biedt een instapruimte van ongeveer 70 cm.



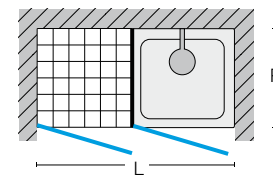
**Model met 2 "tegengestelde" deuren**

De 2 deuren worden in tegengestelde richting geopend (één naar rechts en één naar links). De deur van de bergruimte biedt een instapruimte van ongeveer 70 cm. In dit geval is de bergruimte niet geschikt voor het plaatsen van een wasmachine, droogtrommel of andere elektrische huishoudtoestellen.

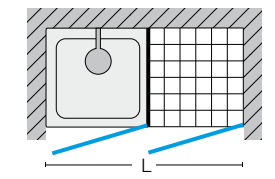


**nis**

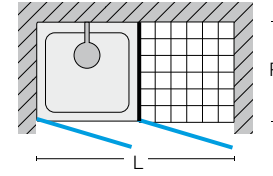
**T30S**



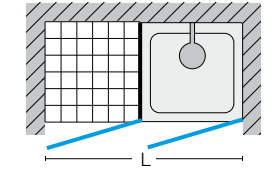
**T30D**



**T31S**



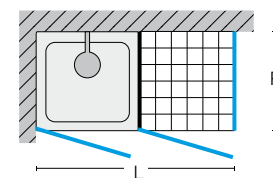
**T31D**



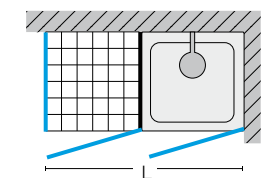
OPSTELLINGEN per cm	profielen		
breedte L = 155÷160 diepte P = 70÷90 hoogte muurprofiel (gemeten vanaf de douchetub) H = 195	14 - 31	3.361,00	3.924,00
	21	3.417,00	3.978,00
	09 - 39 - 61	3.758,00	4.326,00

**hoek**

**T32S**



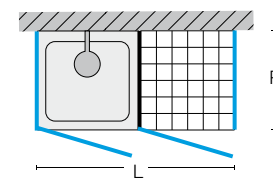
**T32D**



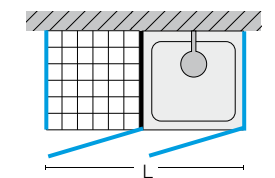
OPSTELLINGEN per cm	profielen		
breedte L = 155÷160 diepte P = 70÷90 hoogte muurprofiel (gemeten vanaf de douchetub) H = 195	14 - 31	4.195,00	4.905,00
	21	4.267,00	4.978,00
	09 - 39 - 61	4.693,00	5.413,00

**wand (1)**

**T33S**



**T33D**



OPSTELLINGEN per cm	profielen		
breedte L = 155÷160 diepte P = 70÷90 hoogte muurprofiel (gemeten vanaf de douchetub) H = 195	14 - 31	5.029,00	5.887,00
	21	5.116,00	5.978,00
	09 - 39 - 61	5.628,00	6.501,00

(1) Twee hoeksteunen "Q" worden meegeleverd (zie pag. 274)

MEERPRIJS - te berekenen op de prijs van de "opstellingen per cm"			
<b>Verwarmingswand "Radiante"</b>			<b>zie pag. 256 ÷ 259 voor info en prijzen</b>
<b>Glas</b>	TPA voor T30 - T31 - T32	197,00	preventieve kalkwerende behandeling TPA incl. glaswisser Virgola
	TPA voor T33 - T34	262,00	preventieve kalkwerende behandeling TPA incl. glaswisser Virgola
	<b>Personal Glass</b>	op aanvraag	decors: P13 P15 P16 P19
	03 brons / 07 grijs	+ 5%	op transparant glas 04
<b>Speciaal maatwerk</b>	<b>Hoogte minder dan 195 cm</b>	+ 10%	op de prijzen "opstellingen per cm"
	<b>Hoogte meer dan 195 cm (max 215 cm)</b>	+ 20%	op de prijzen "opstellingen per cm"
	<b>Diepte meer dan 90 cm</b>	+ 10%	op de prijzen "opstellingen per cm"

**Productomschrijving**

Dubbele module bestaand uit een doucheruimte te voorzien op een bestaande standaard douchetub, en een bergruimte te voorzien op de vloer naast de tub.

**Kenmerken**

- Horizontaal en verticaal verstelbaar.
- Magnetische sluiting.
- Regelbaarheid: minimum 2 cm.
- **S.M.F.** (sistema di montaggio facile). Eenvoudig montagesysteem.
- Draaideur naar buiten te openen.
- PVC dichtingen onderaan.
- Het bovenprofiel garandeert de stabiliteit van de cabine, het gebruik van hoeksteunen is niet nodig voor standaardopstellingen in nis of hoek.
- Product voldoet aan de norm EN14428 en draagt het label **CE** label.

In de versies met **parallele deuren** kunnen elektrische toestellen in de bergruimte geplaatst worden.

- Te voorzien van legplanken (niet meegeleverd)

**Materialen**

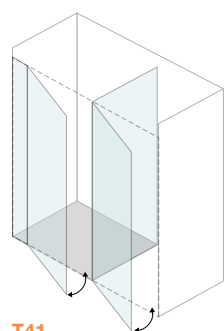
- Deuren in getemperd veiligheidsglas 6 mm.
- Vaste wanden in getemperd veiligheidsglas 8 mm.
- Profielen in geanodiseerd of geëpoxeerd aluminium.
- Deur van de bergruimte is langs de buitenzijde voorzien van een spiegel en langs de binnenzijde wit gelakt.
- Vaste scheidingswand in extra transparant glas, wit gelakt.



**BELANGRIJK** : steeds de hoogte van de douchetub t.o.v. de vloer in mm vermelden.

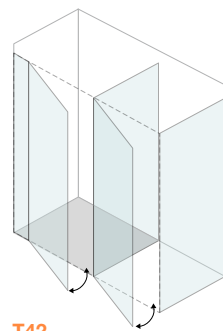
**Model met 2 "parallele" deuren**

De 2 deuren worden parallel geopend (allebei naar rechts of allebei naar links). De deur van de bergruimte biedt een instapruimte van ongeveer 67 cm.



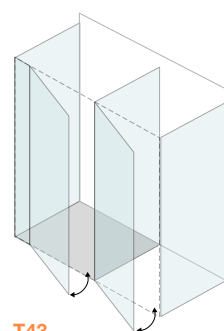
T41

4 pakketten



T42

5 pakketten

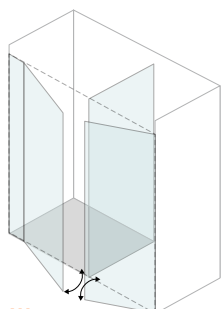


T43

6 pakketten

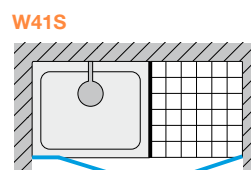
**Model met 2 "tegengestelde" deuren**

De 2 deuren worden in tegengestelde richting geopend (één naar rechts en één naar links). De deur van de bergruimte biedt een instapruimte van ongeveer 67 cm. In dit geval is de bergruimte niet geschikt voor het plaatsen van een wasmachine, droogtrommel of andere elektrische huishoudtoestellen.



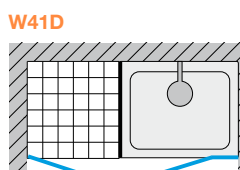
W41

4 pakketten



W41S

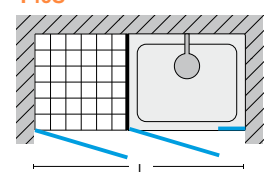
prijs W41S / W41D = prijs T41S / T41D zie volgende pagina prijslijst



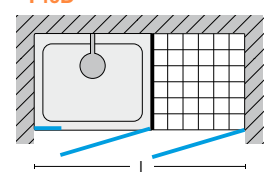
W41D

**nis**

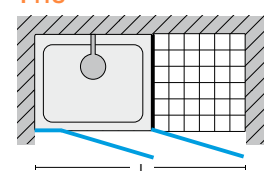
T40S



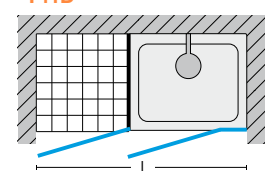
T40D



T41S

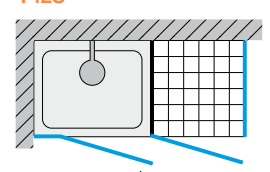


T41D

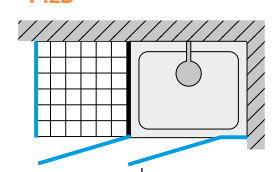


**hoek**

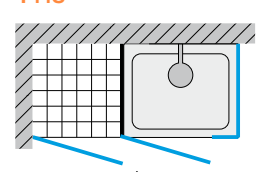
T42S



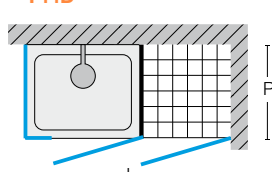
T42D



T44S

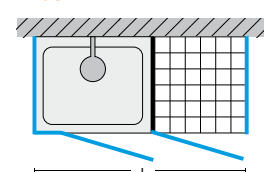


T44D

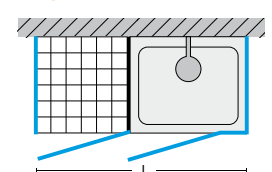


**wand(1)**

T43S



T43D



OPSTELLINGEN per cm	profielen		
breedte L = 160÷190 diepte P = 70÷90 hoogte muurprofiel (gemeten vanaf de douchetub) H = 195	14 - 31	3.866,00	4.505,00
	21	3.946,00	4.586,00
	09 - 39 - 61	4.341,00	4.990,00
breedte L = 160÷190 diepte P = 70÷90 hoogte muurprofiel (gemeten vanaf de douchetub) H = 195	14 - 31	4.701,00	5.486,00
	21	4.796,00	5.582,00
	09 - 39 - 61	5.275,00	6.073,00
breedte L = 160÷190 diepte P = 70÷90 hoogte muurprofiel (gemeten vanaf de douchetub) H = 195	14 - 31	5.534,00	6.468,00
	21	5.645,00	6.580,00
	09 - 39 - 61	6.210,00	7.158,00


(1) Twee hoeksteunen "Q" worden meegeleverd (zie pag. 274)

MEERPRIJS - te berekenen op de prijs van de "opstellingen per cm"			
<b>Verwarmingswand "Radiante"</b>			zie pag. 256 ÷ 259 voor info en prijzen
<b>Glas</b>	TPA voor T40 - T41 - T42	223,00	preventieve kalkwerende behandeling TPA incl. glaswisser Virgola
	TPA voor T43 - T44	289,00	preventieve kalkwerende behandeling TPA incl. glaswisser Virgola
	<b>Personal Glass</b>	op aanvraag	decors: P13 P15 P16 P19
	03 brons / 07 grijs	+ 5%	op transparant glas 04
<b>Speciaal maatwerk</b>	Hoogte minder dan 195 cm	+ 10%	op de prijzen "opstellingen per cm"
	Hoogte meer dan 195 cm (max 215 cm)	+ 20%	op de prijzen "opstellingen per cm"
	Diepte meer dan 90 cm	+ 10%	op de prijzen "opstellingen per cm"



# SuperSintesi

collection



super  
sintesi

sintesi

replay

junior

gliss

serie 8000

serie 7000

baignoires

compléments



Beschikbaar vanaf de lente 2022

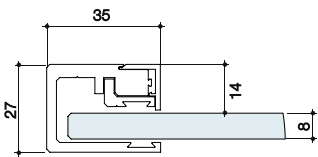
**SuperSintesi** een nieuw model van Vismaravetro, een collectie douchewanden met vaste wanden op lijn met de scharnierende deur. Deze collectie wordt gekenmerkt door de rigoureuze lijnen die de normen respecteren van functionaliteit die kenmerkend zijn voor het merk. Alle onderdelen van SuperSintesi zijn gedimensioneerd om grote glasoppervlaktes mogelijk te maken. De plaatsing van de scharnieren, de integratie van de magneten, zijn gereduceerd tot het strikte minimum en geven deze collectie een esthetische impact, een unieke geraffineerde lijn.



# SuperSintesi



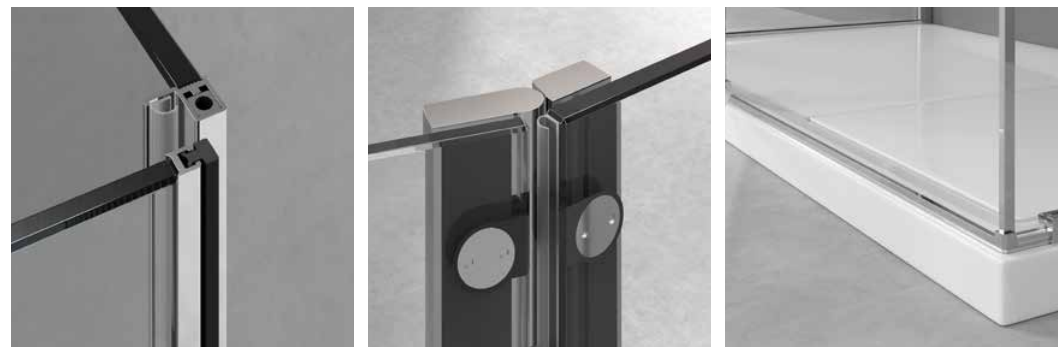
De muurbevestiging mag nooit gebeuren op een basisoppervlak kleiner dan 50 mm.



scharnier

greep

afdekkapje



magnetische dichting

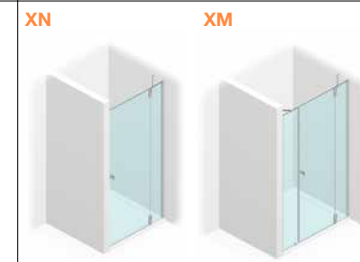
ballon dichting

SMF profiel

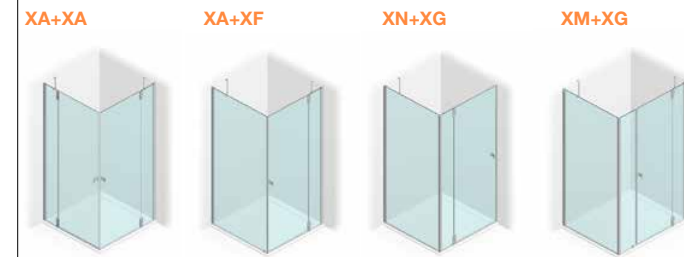
Contacteer ons op het mailadres [info@vismaravetro.be](mailto:info@vismaravetro.be) voor het volledige overzicht van de Vismaravetro profielen.

SuperSintesi type

nis

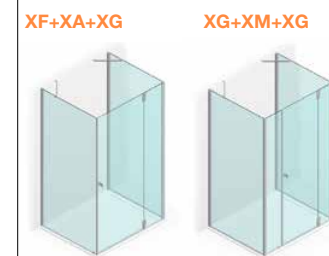


hoek

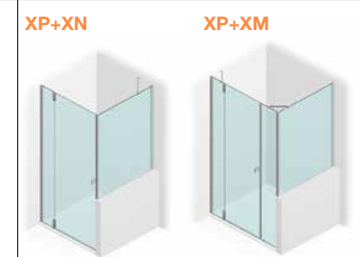


kwarttrond

wand - "U"

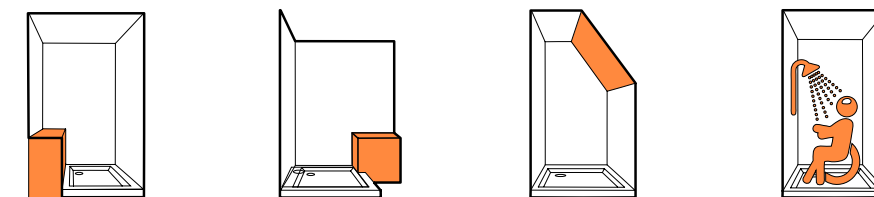


halfhoge wand



speciaal maatwerk

De SuperSintesi reeks is mogelijk in speciale opstellingen en kan in hoge mate gepersonaliseerd worden. (schuine uitsnijdingen, speciale opstellingen voor hotels, projecten, enz). Raadpleeg onze commerciële/technische dienst. Contacteer hiervoor [info@vismaravetro.be](mailto:info@vismaravetro.be)



Deze tekeningen zijn louter informatief. Voor iedere opstelling moet de haalbaarheid afzonderlijk getoetst worden. Contacteer hiervoor onze commerciële/technische dienst.

### Productomschrijving

Profielarme draaideur met vaste wand op lijn, uitgerust met verfijnde scharnieren voor nisopstelling. Voor plaatsing op een douchebak.

### Kenmerken

Draaideur naar buiten te openen.

Regelbaarheid : 2 cm  
Het glas schuift direct in het muurprofiel, dit resulteert in een fijn esthetisch muurprofiel

Dubbele regelbaarheid verticaal en horizontaal, voor een eenvoudige afstelling.

Magnetische kunststof dichting in alu profiel binnen het vlak van het glas.

### S.M.F.

(sistema di montaggio facile).

Eenvoudig montagesysteem.

Product voldoet aan de norm EN14428:2018 en draagt het CE label.

### Materialen

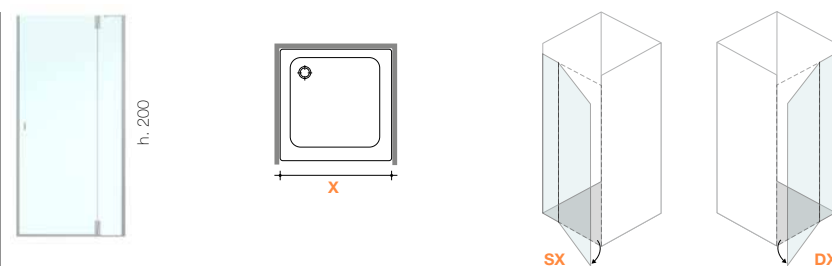
Deur in getemperd veiligheidsglas 6 mm.  
Vaste wand in getemperd veiligheidsglas 8mm.

Profielen in geanodiseerd of geëpoxeerd aluminium.



### Technische info

Steeds de exacte afmetingen tussen muren X en rechtse (DX) of linkse (SX) opstelling vermelden.



artikel	pakketten	afmeting tussen muren X	instap
serie SuperSintesi			
XN 68÷95	1	De draaideur SuperSintesi XN kan per cm op maat gemaakt worden.	De afmeting van de deur bedraagt ongeveer 2/3 van de gemonteerde douchetub (max 61 cm.).
XN 96÷129	2		
		vb: XN 78 = draaideur voor douchetub gemonteerd in nis, tussen 78 en 80 cm.	

**OPGELET:** De opgegeven afmetingen van de SuperSintesi zijn enkel bedoeld voor installatie op standaard douchetubs. In geval van plaatsing op betegelde vloer of speciale uitvoeringen dient men rekening te houden met wijzigingen in de afmetingen. Vul in dit geval steeds het installatieschema in en voeg het bij de bestelling (zie pagina's 282-283).

superSintesi  
SN

glas 04 transparant

### STANDAARD AFMETINGEN

codes	afmeting tussen muren	profielen	
XN 77	77-79	21 glanszilver	1.113,00
XN 87	87-89	21 glanszilver	1.156,00
XN 97	97-99	21 glanszilver	1.197,00
XN 107	107-109	21 glanszilver	1.325,00
XN 117	117-119	21 glanszilver	1.367,00

**OPGELET**  
in standaard afmetingen kan het element XN niet met andere elementen gecombineerd worden.

Meerprijs TPA 124,00 preventieve kalkwerende behandeling TPA (Incl. glaswisser Virgola)

glas 04 transparant

01 gekorrel  
03 brons  
07 grijs  
06 reflecterend rookglas  
08 mat  
11 kathedraal  
12 extra transparant  
10 extra reflex  
14 extra mat  
19 madras pavé  
29 madras nuvola

### OPSTELLINGEN per cm

codes	afmeting tussen muren	profielen				
XN 68 ... XN 77 (1)	Regelbaarheid -0 cm / +2 cm vanaf de afmeting uitgedrukt in de artikelcode	14 - 31	1.217,00	1.335,00	1.448,00	1.603,00
		21	1.236,00	1.354,00	1.466,00	1.622,00
		09 - 39 - 61	1.354,00	1.471,00	1.584,00	1.739,00
XN 78 ... XN 87 (1)	Regelbaarheid -0 cm / +2 cm vanaf de afmeting uitgedrukt in de artikelcode	14 - 31	1.264,00	1.387,00	1.513,00	1.673,00
		21	1.283,00	1.405,00	1.532,00	1.692,00
		09 - 39 - 61	1.405,00	1.528,00	1.654,00	1.814,00
XN 88 ... XN 97 (1)	Regelbaarheid -0 cm / +2 cm vanaf de afmeting uitgedrukt in de artikelcode	14 - 31	1.307,00	1.438,00	1.575,00	1.744,00
		21	1.330,00	1.462,00	1.598,00	1.767,00
		09 - 39 - 61	1.462,00	1.593,00	1.730,00	1.899,00
XN 98 ... XN 107 (1)	Regelbaarheid -0 cm / +2 cm vanaf de afmeting uitgedrukt in de artikelcode	14 - 31	1.448,00	1.589,00	1.739,00	1.913,00
		21	1.471,00	1.612,00	1.763,00	1.936,00
		09 - 39 - 61	1.612,00	1.753,00	1.904,00	2.077,00
XN 108 ... XN 117 (1)	Regelbaarheid -0 cm / +2 cm vanaf de afmeting uitgedrukt in de artikelcode	14 - 31	1.490,00	1.640,00	1.795,00	1.983,00
		21	1.518,00	1.669,00	1.828,00	2.021,00
		09 - 39 - 61	1.669,00	1.838,00	2.012,00	2.218,00
XN 118 ... XN 129 (1)	Regelbaarheid -0 cm / +2 cm vanaf de afmeting uitgedrukt in de artikelcode	14 - 31	1.532,00	1.692,00	1.847,00	2.045,00
		21	1.565,00	1.725,00	1.880,00	2.077,00
		09 - 39 - 61	1.725,00	1.885,00	2.040,00	2.237,00

(1) Stabilisatiestang inbegrepen in de prijs (zie pag. 274 - stabilisatiestang "Q").

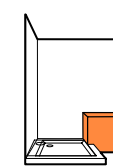
### MEERPRIJS - te berekenen op de prijs van de "opstellingen per cm"

Glas	TPA	138,00	preventieve kalkwerende behandeling TPA incl. glaswisser Virgola
	Zeefdrukmotief	197,00	decors: D50 D51 D52 D54 D55 D60 D61
	Personal Glass	290,00	decors: P13 P15 P16 P19 P32 P56 P70
Profielen	32	+ 20%	op glanszilver 21
	15 / 23 / 33 / 84	+25%	op glanszilver 21
Speciaal maatwerk	Afwijkende minimumhoogte	+ 5%	hoogte minder dan 200 cm
	Afwijkende maximumhoogte	+ 15%	hoogte - max. 215 cm
	Afwijkende maximumhoogte	+ 30%	hoogte - max. 230 cm - deur max. 55 cm
	Afwijkende minimumbreedte	geen meerprijs	breedte minder dan 68 cm (min. 50 cm)

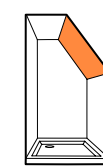
**Speciaal maatwerk** Door verbinding te maken met de onderstaande webpagina, via de QR-code of door het adres in de browser van uw computer in te typen, vindt u informatie over speciale configuraties die voor dit model beschikbaar zijn en de meerprijzen daarvoor. Deze schema's zijn indicatief. Gezien het unieke karakter van deze oplossingen, is het noodzakelijk een verzoek betreffende haalbaarheid en prijsopgave in te dienen bij onze technische dienst.



vism.it/LS/LSXN.pdf



rechthoekige uitsnijding



schuine uitsnijding



geschikt voor personen met beperkte mobiliteit



### Productomschrijving

Profielarme draaideur met 2 vaste wanden op lijn, uitgerust met verfijnde scharnieren voor nisopstellingen groter dan 98 cm. Voor plaatsing op een douchebak.

### Kenmerken

Draaideur naar buiten te openen.

Regelbaarheid : 3 cm (1,5 cm aan elke zijde)  
Het glas schuift direct in het muurprofiel, dit resulteert in een fijn esthetisch muurprofiel

Dubbele regelbaarheid verticaal en horizontaal, voor een eenvoudige afstelling.

Magnetische kunststof dichting in alu profiel binnen het vlak van het glas.

### S.M.F.

(sistema di montaggio facile).

Eenvoudig montagesysteem.

Product voldoet aan de norm EN14428:2018 en draagt het CE label.

### Materialen

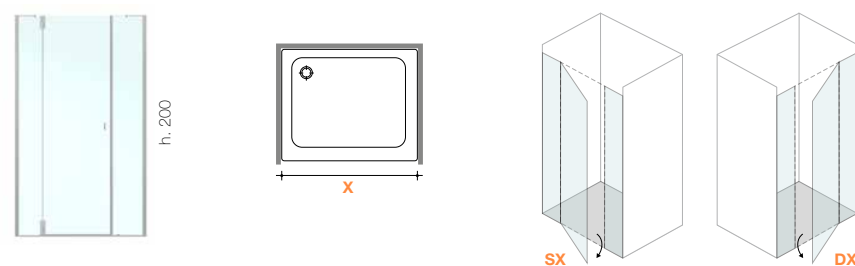
Deur in getemperd veiligheidsglas 6 mm.  
Vaste delen in getemperd veiligheidsglas 8mm.

Profielen in geanodiseerd of geëpoxeerd aluminium.



### Technische info

Steeds de exacte afmetingen tussen muren X en rechtse (DX) of linkse (SX) opstelling vermelden.



artikel	pakketten	afmeting tussen muren X	instap
serie SuperSintesi			
<b>XM 98÷127</b>	2	De draaideur SuperSintesi XM kan per cm op maat gemaakt worden.	De afmeting van de deur bedraagt ongeveer de helft van de gemonteerde douchetub (max 61 cm.).
<b>XM 128÷179</b>	3		
		vb: <b>XM 105</b> = draaideur voor gemonteerde douchetub, tussen 105 en 108 cm.	



**OPGELET:** De opgegeven afmetingen van de SuperSintesi zijn enkel bedoeld voor installatie op standaard douchetubs. In geval van plaatsing op betegelde vloer of speciale uitvoeringen dient men rekening te houden met wijzigingen in de afmetingen. Vul in dit geval steeds het installatieschema in en voeg het bij de bestelling (zie pagina's 282-283)

SuperSintesi

XM

glas

04 transparant

01 gekorrelde  
03 brons  
07 grijs

06 reflecterend rookglas

08 mat

11 kathedraal

12 extra transparant

10 extra reflex

14 extra mat

19 madras pavè

29 madras nuvola

### OPSTELLINGEN per cm

codes	afmeting tussen muren	profielen				
<b>XM 98 ... XM 107</b> (1)	Regelbaarheid -0 cm / +3 cm vanaf de afmeting uitgedrukt in de artikelcode	<b>14 - 31</b>	1.589,00	1.753,00	1.918,00	2.101,00
		<b>21</b>	1.664,00	1.828,00	1.993,00	2.176,00
		<b>09 - 39 - 61</b>	1.828,00	1.993,00	2.157,00	2.341,00
<b>XM 108 ... XM 117</b> (1)	Regelbaarheid -0 cm / +3 cm vanaf de afmeting uitgedrukt in de artikelcode	<b>14 - 31</b>	1.631,00	1.800,00	1.969,00	2.157,00
		<b>21</b>	1.711,00	1.880,00	2.049,00	2.237,00
		<b>09 - 39 - 61</b>	1.880,00	2.049,00	2.218,00	2.406,00
<b>XM 118 ... XM 127</b> (1)	Regelbaarheid -0 cm / +3 cm vanaf de afmeting uitgedrukt in de artikelcode	<b>14 - 31</b>	1.626,00	1.800,00	1.974,00	2.162,00
		<b>21</b>	1.711,00	1.885,00	2.059,00	2.247,00
		<b>09 - 39 - 61</b>	1.889,00	2.063,00	2.237,00	2.425,00
<b>XM 128 ... XM 137</b> (1)	Regelbaarheid -0 cm / +3 cm vanaf de afmeting uitgedrukt in de artikelcode	<b>14 - 31</b>	1.758,00	1.946,00	2.139,00	2.350,00
		<b>21</b>	1.852,00	2.040,00	2.233,00	2.444,00
		<b>09 - 39 - 61</b>	2.045,00	2.233,00	2.425,00	2.637,00
<b>XM 138 ... XM 157</b> (1)	Regelbaarheid -0 cm / +3 cm vanaf de afmeting uitgedrukt in de artikelcode	<b>14 - 31</b>	1.828,00	2.012,00	2.204,00	2.430,00
		<b>21</b>	1.922,00	2.115,00	2.317,00	2.557,00
		<b>09 - 39 - 61</b>	2.115,00	2.327,00	2.547,00	2.815,00
<b>XM 158 ... XM 179</b> (1)	Regelbaarheid -0 cm / +3 cm vanaf de afmeting uitgedrukt in de artikelcode	<b>14 - 31</b>	1.918,00	2.120,00	2.322,00	2.552,00
		<b>21</b>	2.016,00	2.218,00	2.421,00	2.651,00
		<b>09 - 39 - 61</b>	2.218,00	2.421,00	2.623,00	2.853,00

(1) Hoeksteunen inbegrepen in de prijs (zie pag. 274 - hoeksteun "Q").

### MEERPRIJS

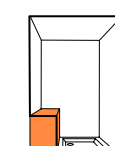
<b>Glas</b>	<b>TPA</b>	197,00	preventieve kalkwerende behandeling TPA incl. glaswisser Virgola
	<b>Zeeafdrukmotief</b>	224,00	decors: D50 D51 D52 D54 D55 D60 D61
	<b>Personal Glass</b>	333,00	decors: P13 P15 P16 P19 P32 P56 P70
<b>Profielen</b>	<b>32</b>	+ 20%	op glanzilver 21
	<b>15 / 23 / 33 / 84</b>	+ 25%	op glanzilver 21
<b>Speciaal maatwerk</b>	<b>Afwijkende minimumhoogte</b>	+ 5%	hoogte minder dan 200 cm
	<b>Afwijkende maximumhoogte</b>	+ 15%	hoogte - max. 215 cm
	<b>Afwijkende maximumhoogte</b>	+ 30%	hoogte - max. 230 cm - deur max. 55 cm

### Speciaal maatwerk

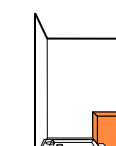
Door verbinding te maken met de onderstaande webpagina, via de QR-code of door het adres in de browser van uw computer in te typen, vindt u informatie over speciale configuraties die voor dit model beschikbaar zijn en de meerprijzen daarvoor. Deze schema's zijn indicatief. Gezien het unieke karakter van deze oplossingen, is het noodzakelijk een verzoek betreffende haalbaarheid en prijsopgave in te dienen bij onze technische dienst.



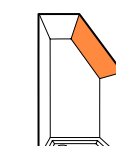
[vism.it/L/S/L/SXM.pdf](http://vism.it/L/S/L/SXM.pdf)



halfhoog muurtje op lijn met deur



rechthoekige uitsnijding



schuine uitsnijding



geschikt voor personen met beperkte mobiliteit

## Productomschrijving

Profielarme draaideur met vast wand op lijn, uitgerust met verfijnde scharnieren voor een hoekopstelling met een draaideur of een vaste wand. Voor plaatsing op een douchebak.

## Kenmerken

Ouverture pivotante vers l'extérieur.

Regelbaarheid : 1,5 cm  
Het glas schuift direct in het muurprofiel, dit resulteert in een fijn esthetisch muurprofiel

Dubbele regelbaarheid verticaal en horizontaal, voor een eenvoudige afstelling.

Magnetische kunststof dichting in alu profiel binnen het vlak van het glas.

## S.M.F.

(sistema di montaggio facile).

Eenvoudig montagesysteem.

Product voldoet aan de norm EN14428:2018 en draagt het CE label.

## Materialen

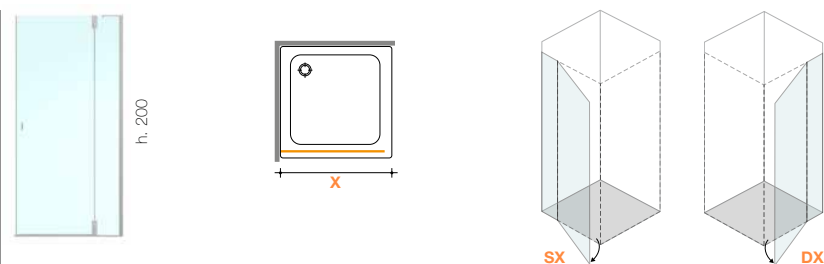
Deur in getemperd veiligheidsglas 6 mm.  
Vaste wand in getemperd veiligheidsglas 8mm.

Profielen in geanodiseerd of geëpoxeerd aluminium.



## Technische info

Steeds de exacte afmetingen tussen muren X en rechtse (DX) of linkse (SX) opstelling.



artikel	pakketten	afmetingen gemonteerde tub X	instap
série SuperSintesi			
<b>XA 68+95</b>	1	De draaideur SuperSintesi XA kan per cm op maat gemaakt worden.	De afmeting van de deur bedraagt ongeveer 2/3 van de gemonteerde douchetub (max 61 cm.).
<b>XA 96+129</b>	2		
		vb: <b>XA 82</b> = cabine voor gemonteerde douchetub, tussen 82 en 83.5 cm.	



**OPGELET:** De opgegeven afmetingen van de SuperSintesi zijn enkel bedoeld voor installatie op standaard douchetubs. In geval van plaatsing op betegelde vloer of speciale uitvoeringen dient men rekening te houden met wijzigingen in de afmetingen. Vul in dit geval steeds het installatieschema in en voeg het bij de bestelling (zie pagina's 282-283)

SuperSintesi  
XA

glas 04 transparant

## STANDAARD AFMETINGEN

codes	afmeting gemonteerde tub	profielen	
<b>XA 68</b>	68-69,5	<b>21</b> glanszilver	<b>1.012,00</b>
<b>XA 78</b>	78-79,5	<b>21</b> glanszilver	<b>1.053,00</b>
<b>XA 88</b>	88-89,5	<b>21</b> glanszilver	<b>1.096,00</b>
<b>XA 98</b>	98-99,5	<b>21</b> glanszilver	<b>1.224,00</b>
<b>XA 108</b>	108-109,5	<b>21</b> glanszilver	<b>1.265,00</b>
<b>XA 118</b>	118-119,5	<b>21</b> glanszilver	<b>1.308,00</b>

**OPGELET**  
in standaard afmetingen kan de deur XA enkel gecombineerd worden met een andere deur XA of vaste wand XF.

**Meerprijs** TPA 124,00 preventieve kalkwerende behandeling TPA (Incl. glaswisser Virgola)

## OPSTELLINGEN per cm

codes	afmeting gemonteerde tub	profielen	01 gekorrel	06 reflecterend rookglas	10 extra reflex
<b>XA 68 ... XA 77</b> (1)	Regelbaarheid -0 cm / +1,5 cm vanaf de afmeting uitgedrukt in de artikelcode	<b>14 - 31</b>	1.105,00	1.217,00	1.340,00
		<b>21</b>	1.123,00	1.236,00	1.358,00
		<b>09 - 39 - 61</b>	1.236,00	1.349,00	1.471,00
<b>XA 78 ... XA 87</b> (1)	Regelbaarheid -0 cm / +1,5 cm vanaf de afmeting uitgedrukt in de artikelcode	<b>14 - 31</b>	1.152,00	1.269,00	1.396,00
		<b>21</b>	1.170,00	1.288,00	1.415,00
		<b>09 - 39 - 61</b>	1.288,00	1.405,00	1.532,00
<b>XA 88 ... XA 97</b> (1)	Regelbaarheid -0 cm / +1,5 cm vanaf de afmeting uitgedrukt in de artikelcode	<b>14 - 31</b>	1.194,00	1.311,00	1.438,00
		<b>21</b>	1.217,00	1.340,00	1.466,00
		<b>09 - 39 - 61</b>	1.340,00	1.476,00	1.612,00
<b>XA 98 ... XA 107</b> (1)	Regelbaarheid -0 cm / +1,5 cm vanaf de afmeting uitgedrukt in de artikelcode	<b>14 - 31</b>	1.330,00	1.476,00	1.612,00
		<b>21</b>	1.358,00	1.504,00	1.640,00
		<b>09 - 39 - 61</b>	1.495,00	1.640,00	1.777,00
<b>XA 108 ... XA 117</b> (1)	Regelbaarheid -0 cm / +1,5 cm vanaf de afmeting uitgedrukt in de artikelcode	<b>14 - 31</b>	1.377,00	1.528,00	1.669,00
		<b>21</b>	1.405,00	1.556,00	1.697,00
		<b>09 - 39 - 61</b>	1.551,00	1.701,00	1.842,00
<b>XA 118 ... XA 129</b> (1)	Regelbaarheid -0 cm / +1,5 cm vanaf de afmeting uitgedrukt in de artikelcode	<b>14 - 31</b>	1.419,00	1.579,00	1.720,00
		<b>21</b>	1.452,00	1.612,00	1.753,00
		<b>09 - 39 - 61</b>	1.603,00	1.763,00	1.904,00

(1) Stabilisatiestang inbegrepen in de prijs (zie pag. 274 - stabilisatiestang "Q")

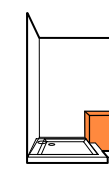
## MEERPRIJS - te berekenen op de prijs van de "opstellingen per cm"

<b>Glas</b>	<b>TPA</b>	138,00	preventieve kalkwerende behandeling TPA incl. glaswisser Virgola
	<b>Zeefdrukmotief</b>	157,00	decors: D50 D51 D52 D54 D55 D60 D61
	<b>Personal Glass</b>	242,00	decors: P13 P15 P16 P19 P32 P56 P70
<b>Profielen</b>	<b>32</b>	+ 20%	op glanszilver 21
	<b>15 / 23 / 33 / 84</b>	+ 25%	op glanszilver 21
<b>Speciaal maatwerk</b>	<b>Afwijkende minimumhoogte</b>	+ 5%	hoogte minder dan 200 cm
	<b>Afwijkende maximumhoogte</b>	+ 15%	hoogte - max. 215 cm
	<b>Afwijkende maximumhoogte</b>	+ 30%	hoogte - max. 230 cm - deur max. 55 cm
	<b>Afwijkende minimumbreedte</b>	geen meerprijs	breedte minder dan 68 cm (min. 55 cm)

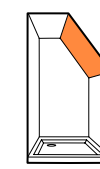
**Speciaal maatwerk** Door verbinding te maken met de onderstaande webpagina, via de QR-code of door het adres in de browser van uw computer in te typen, vindt u informatie over speciale configuraties die voor dit model beschikbaar zijn en de meerprijzen daarvoor. Deze schema's zijn indicatief. Gezien het unieke karakter van deze oplossingen, is het noodzakelijk een verzoek betreffende haalbaarheid en prijsopgave in te dienen bij onze technische dienst.



[vism.it/LS/LSXA.pdf](http://vism.it/LS/LSXA.pdf)



rechthoekige uitsnijding



schuine uitsnijding



geschikt voor personen met beperkte mobiliteit

## Productomschrijving

Profielarme vaste wand, die in combinatie met een deur, een hoekopstelling vormt voor plaatsing op een douchebak.

## Kenmerken

Regelbaarheid : 1,5 cm  
Het glas schuift direct in het muurprofiel, dit resulteert in een fijn esthetisch muurprofiel

Dubbele regelbaarheid verticaal en horizontaal, voor een eenvoudige afstelling.

Magnetische kunststof dichting in alu profiel binnen het vlak van het glas.

## S.M.F.

(sistema di montaggio facile).

Eenvoudig montagesysteem.

Product voldoet aan de norm EN14428:2018 en draagt het CE label.

## Materialen

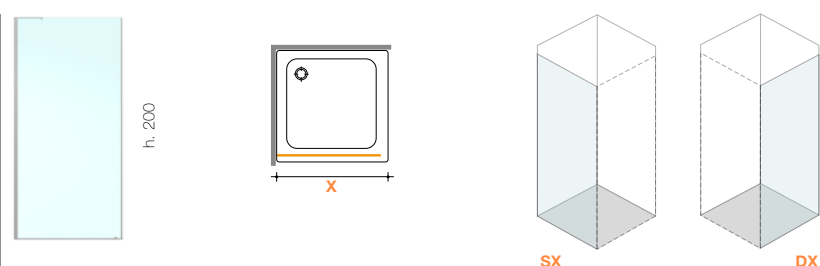
Getemperd veiligheidsglas 8mm.

Profielen in geanodiseerd of geëpoxideerd aluminium.



## Technische info

Steeds de exacte afmetingen van de gemonteerde douchetub X en rechtse (DX) of linkse (SX) opstelling vermelden.



artikel	pakketten	afmetingen gemonteerde tub X
serie SuperSintesi <b>XF 68÷107</b>	1	De vaste zijwand SuperSintesi XF kan per cm op maat gemaakt worden.
<b>XF 108÷139</b>	2	
		vb: <b>XF 85</b> = zijwand voor gemonteerde douchetub tussen 85 en 86.5 cm

**OPGELET:** De opgegeven afmetingen van de SuperSintesi zijn enkel bedoeld voor installatie op standaard douchetubs. In geval van plaatsing op betegelde vloer of speciale uitvoeringen dient men rekening te houden met wijzigingen in de afmetingen. Vul in dit geval steeds het installatieschema in en voeg het bij de bestelling (zie pagina's 282-283)

SuperSintesi

XF

glas 04 transparant

## STANDAARD AFMETINGEN

codes	afmeting gemonteerde tub	profielen	
<b>XF 68</b>	68-69,5	<b>21</b> glanzilver	<b>665,00</b>
<b>XF 78</b>	78-79,5	<b>21</b> glanzilver	<b>707,00</b>
<b>XF 88</b>	88-89,5	<b>21</b> glanzilver	<b>771,00</b>
<b>XF 98</b>	98-109,5	<b>21</b> glanzilver	<b>813,00</b>
<b>XF 108</b>	108-109,5	<b>21</b> glanzilver	<b>940,00</b>
<b>XF 118</b>	118-119,5	<b>21</b> glanzilver	<b>1.025,00</b>

**OPGELET**  
in standaard afmetingen kan de wand XF enkel gecombineerd worden met een deur XA.

Meerprijs TPA XF 68-XF 88: **85,00** TPA XF 98-XF 118: **124,00** preventieve kalkwerende behandeling TPA

## OPSTELLINGEN per cm

codes	afmeting gemonteerde tub	profielen	04 transparant	01 gekorrel 03 brons 07 grijs	06 reflecterend rookglas 08 mat 11 katedral 12 extra transparant	10 extra reflex 14 extra mat 19 madras pavé 29 madras nuvola
<b>XF 68 ... XF 77</b> (1)	Regelbaarheid -0 cm / +1.5 cm vanaf de afmeting uitgedrukt in de artikelcode	<b>14 - 31</b>	700,00	780,00	865,00	959,00
		<b>21</b>	738,00	818,00	902,00	996,00
		<b>09 - 39 - 61</b>	818,00	898,00	982,00	1.076,00
<b>XF 78 ... XF 87</b> (1)	Regelbaarheid -0 cm / +1.5 cm vanaf de afmeting uitgedrukt in de artikelcode	<b>14 - 31</b>	743,00	827,00	917,00	1.015,00
		<b>21</b>	785,00	870,00	959,00	1.058,00
		<b>09 - 39 - 61</b>	870,00	954,00	1.043,00	1.142,00
<b>XF 88 ... XF 97</b> (1)	Regelbaarheid -0 cm / +1.5 cm vanaf de afmeting uitgedrukt in de artikelcode	<b>14 - 31</b>	813,00	893,00	978,00	1.081,00
		<b>21</b>	855,00	940,00	1.029,00	1.137,00
		<b>09 - 39 - 61</b>	940,00	1.034,00	1.133,00	1.250,00
<b>XF 98 ... XF 107</b> (1)	Regelbaarheid -0 cm / +1.5 cm vanaf de afmeting uitgedrukt in de artikelcode	<b>14 - 31</b>	855,00	949,00	1.048,00	1.161,00
		<b>21</b>	902,00	996,00	1.095,00	1.208,00
		<b>09 - 39 - 61</b>	996,00	1.090,00	1.189,00	1.302,00
<b>XF 108 ... XF 117</b> (2) (3) (4)	Regelbaarheid -0 cm / +1.5 cm vanaf de afmeting uitgedrukt in de artikelcode	<b>14 - 31</b>	989,00	1.102,00	1.206,00	1.337,00
		<b>21</b>	1.043,00	1.156,00	1.260,00	1.391,00
		<b>09 - 39 - 61</b>	1.152,00	1.264,00	1.368,00	1.499,00
<b>XF 118 ... XF 139</b> (2) (3) (4)	Regelbaarheid -0 cm / +1.5 cm vanaf de afmeting uitgedrukt in de artikelcode	<b>14 - 31</b>	1.076,00	1.199,00	1.311,00	1.448,00
		<b>21</b>	1.137,00	1.260,00	1.372,00	1.509,00
		<b>09 - 39 - 61</b>	1.255,00	1.377,00	1.490,00	1.626,00

- (1) Stabilisatiestang inbegrepen in de prijs (zie pag. 274 - stabilisatiestang "P")  
(2) Stabilisatiestang "P" inbegrepen in de prijs (zie pag 274).  
(3) Verpakking in houten kist inbegrepen in de prijs.  
(4) Voor een optimale installatie, is het gebruik van de stabilisatiestang R+J, tussen de vaste wand en de zijde van de deur aanbevolen (zie pag. 275 -stang "R-J"). (Niet inbegrepen)

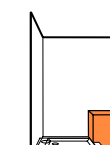
## MEERPRIJS - te berekenen op de prijs van de "opstellingen per cm"

Externe handdoekhouder	PST - PSR	zie pag. 270 voor info en prijzen
<b>Glas</b>	<b>TPA</b>	99,00 van XF 68 tot XF 97 - preventieve kalkwerende behandeling TPA
	<b>TPA</b>	144,00 van XF 98 tot XF 139 - preventieve kalkwerende behandeling TPA
	<b>Zeedrukmotief</b>	145,00 decors: D50 D51 D52 D54 D55 D60 D61
	<b>Personal Glass</b>	218,00 decors: P13 P15 P16 P19 P32 P56 P70
<b>Profielen</b>	<b>32</b>	+ 20% op glanzilver 21
	<b>15 / 23 / 33 / 84</b>	+ 25% op glanzilver 21
<b>Speciaal maatwerk</b>	<b>Afwijkende minimumhoogte</b>	+ 5% hoogte minder dan 200 cm
	<b>Afwijkende maximumhoogte</b>	+ 15% hoogte - max. 215 cm
	<b>Afwijkende maximumhoogte</b>	+ 30% hoogte - max. 230 cm - max. tot XF 119
	<b>Afwijkende minimumbreedte</b>	geen meerprijs breedte minder dan 68 cm (min. 30 cm)

**Speciaal maatwerk** Door verbinding te maken met de onderstaande webpagina, via de QR-code of door het adres in de browser van uw computer in te typen, vindt u informatie over speciale configuraties die voor dit model beschikbaar zijn en de meerprijzen daarvoor. Deze schema's zijn indicatief. Gezien het unieke karakter van deze oplossingen, is het noodzakelijk een verzoek betreffende haalbaarheid en prijsopgave in te dienen bij onze technische dienst.



[vism.it/LS/L/SXF.pdf](http://vism.it/LS/L/SXF.pdf)



rechthoekige uitsnijding



schuine uitsnijding



## Productomschrijving

Speciale vaste zijwand voor hoek- of U-opstelling, met scharnier aan de hoekzijde (\*).  
\* uitgezonderd in combinatie met draaideur XM.

## Kenmerken

Regelbaarheid: **1,5** cm.

Horizontaal en verticaal verstelbaar.

Kan met de draaideuren XA-XN-XM gecombineerd worden.

## S.M.F.

(sistema di montaggio facile).  
Eenvoudig montagesysteem.

Product voldoet aan de norm EN14428:2018 en draagt het **CE** label.

## Materialen

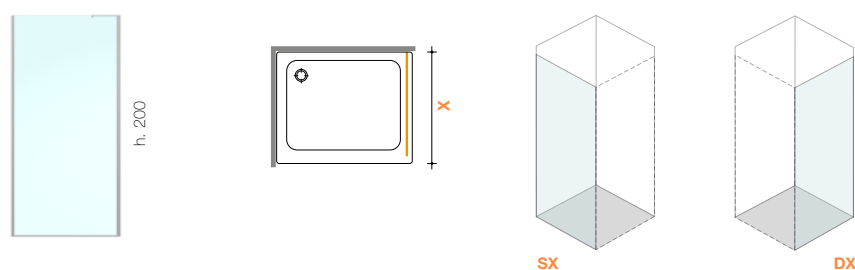
Getemperd veiligheidsglas 8 mm.

Profiel in geanodiseerd of geëpoxeerd aluminium.



## Technische info

Steeds de exacte afmeting van de gemonteerde douchetub **X** en rechtse (**DX**) of linkse (**SX**) opstelling vermelden.



artikel	pakketten	afmetingen gemonteerde tub X
serie SuperSintesi <b>XG 68÷119</b>	1	De vaste zijwand SuperSintesi XG kan per cm op maat gemaakt worden.  vb: <b>XG 85</b> = zijwand voor gemonteerde douchetub, tussen 85 en 86.5 cm.



**OPGELET:** De opgegeven afmetingen van de SuperSintesi zijn enkel bedoeld voor installatie op standaard douchetubs. In geval van plaatsing op betegelde vloer of speciale uitvoeringen dient men rekening te houden met wijzigingen in de afmetingen. Vul in dit geval steeds het installatieschema in en voeg het bij de bestelling (zie pagina's 282-283)

SuperSintesi

**XG**

glas

**04** transparant

**01** gekorrelde  
**03** brons  
**07** grijs

**06** reflecterend rookglas  
**08** mat  
**11** kathedraal  
**12** extra transparant

**10** extra reflex  
**14** extra mat  
**19** madras pavé  
**29** madras nuvola

## OPSTELLINGEN per cm

codes	afmeting gemonteerde tub	profielen				
<b>XG 68 ... XG 77</b> (1)	Regelbaarheid -0 cm / +1.5 cm vanaf de afmeting uitgedrukt in de artikelcode	<b>14 - 31</b>	729,00	804,00	884,00	996,00
		<b>21</b>	747,00	823,00	902,00	1.015,00
		<b>09 - 39 - 61</b>	827,00	902,00	982,00	1.095,00
<b>XG 78 ... XG 87</b> (1)	Regelbaarheid -0 cm / +1.5 cm vanaf de afmeting uitgedrukt in de artikelcode	<b>14 - 31</b>	771,00	851,00	935,00	1.053,00
		<b>21</b>	794,00	874,00	959,00	1.076,00
		<b>09 - 39 - 61</b>	874,00	954,00	1.039,00	1.156,00
<b>XG 88 ... XG 99</b> (1)	Regelbaarheid -0 cm / +1.5 cm vanaf de afmeting uitgedrukt in de artikelcode	<b>14 - 31</b>	818,00	898,00	987,00	1.105,00
		<b>21</b>	841,00	926,00	1.015,00	1.137,00
		<b>09 - 39 - 61</b>	926,00	1.020,00	1.114,00	1.250,00
<b>XG 98 ... XG 107</b> (2)	Regelbaarheid -0 cm / +1.5 cm vanaf de afmeting uitgedrukt in de artikelcode	<b>14 - 31</b>	888,00	978,00	1.072,00	1.199,00
		<b>21</b>	912,00	1.001,00	1.095,00	1.222,00
		<b>09 - 39 - 61</b>	1.001,00	1.090,00	1.184,00	1.311,00
<b>XG 108 ... XG 119</b> (2) (3)	Regelbaarheid -0 cm / +1.5 cm vanaf de afmeting uitgedrukt in de artikelcode	<b>14 - 31</b>	966,00	1.065,00	1.163,00	1.295,00
		<b>21</b>	994,00	1.093,00	1.191,00	1.323,00
		<b>09 - 39 - 61</b>	1.088,00	1.187,00	1.285,00	1.417,00

(1) het plaatsen van een hoeksteun is aanbevolen (zie pag. 274 - hoeksteun "P"). (Niet inbegrepen)

(2) Het is aangeraden om een stabilisatiestang P bij te plaatsen (zie pag. 274).

(3) Verpakking in houten kist inbegrepen in de prijs.

## MEERPRIJS

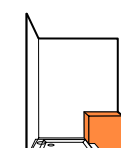
Externe handdoekhouder	PST - PSR	zie pag. 270 voor info en prijzen
<b>Glas</b>	<b>TPA</b>	89,00
	<b>TPA</b>	131,00
	<b>Zeedrukmotief</b>	138,00
	<b>Personal Glass</b>	207,00
<b>Profielen</b>	<b>32</b>	+ 20%
	<b>05÷15 / 23 / 33 / 84</b>	+ 25%
<b>Speciaal maatwerk</b>	<b>Afwijkende minimumhoogte</b>	+ 5%
	<b>Afwijkende maximumhoogte</b>	+ 15%
	<b>Afwijkende maximumhoogte</b>	+ 30%
	<b>Afwijkende minimumbreedte</b>	geen meerprijs

## Solutions personnalisées

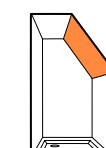
Door verbinding te maken met de onderstaande webpagina, via de QR-code of door het adres in de browser van uw computer in te typen, vindt u informatie over speciale configuraties die voor dit model beschikbaar zijn en de meerprijzen daarvoor. Deze schema's zijn indicatief. Gezien het unieke karakter van deze oplossingen, is het noodzakelijk een verzoek betreffende haalbaarheid en prijsopgave in te dienen bij onze technische dienst.



[vism.it/LS/LXGX.pdf](http://vism.it/LS/LXGX.pdf)



découpe côté mur




plafond incliné ou découpe



# sintesi

collection



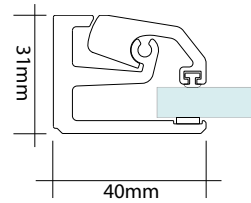


# sintesi

**Sintesi** is een bijzonder geslaagd antwoord op de nieuwste marktrends: een profielarm, installatievriendelijk concept. Een exclusief regelbaarheidssysteem brengt dit product binnen ieders handbereik.



De muurbevestiging mag nooit gebeuren op een basisoppervlak kleiner dan 50 mm.



Contacteer ons op het mailadres [info@vismaravetro.be](mailto:info@vismaravetro.be) voor het volledige overzicht van de Vismaravetro profielen.



muurprofiel

scharnier Sintesi



scharnier Tiquadro



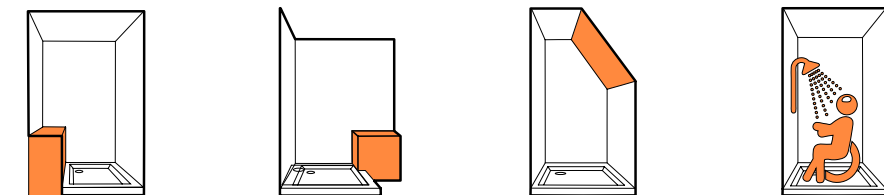
optie: aluminium magnetisch sluitingsprofiel



Opstellingen in de profielkleur 09 Mat zwart en 39 Metal gun worden uitgeleverd met zwarte dichtingen.

## sintesi type

nis	SL	SN	SM		
hoek	SA+SA	SA+SF	SN+SG	SM+SG	
kwart rond	ST	SX	SD	SH	TRS
wand - "U"	SF+SA+SG	SG+SM+SG			
halfhoge wand	SP+SN	SP+SM			
speciaal maatwerk	De Sintesi reeks is mogelijk in speciale opstellingen en kan in hoge mate gepersonaliseerd worden. (schuine uitsnijdingen, speciale opstellingen voor hotels, projecten, enz). Raadpleeg onze commerciële/technische dienst. Contacteer hiervoor <a href="mailto:info@vismaravetro.be">info@vismaravetro.be</a>				

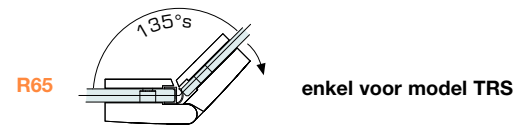
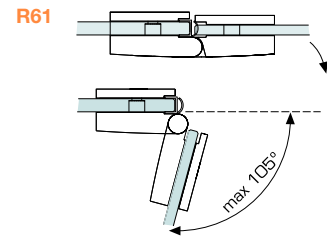



Deze tekeningen zijn louter informatief. Voor iedere opstelling moet de haalbaarheid afzonderlijk getoetst worden. Contacteer hiervoor onze commerciële/technische dienst.

# scharnieren sintesi

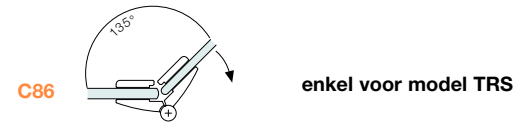
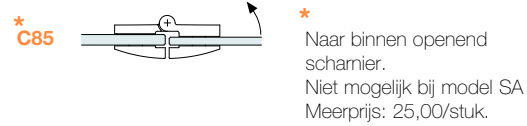
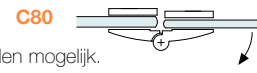

Standaard scharnier max. 105° naar buiten openend voor volgende modellen: SN, SM, SA, TRS

Op aanvraag voor model SD.

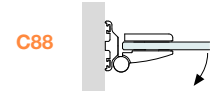
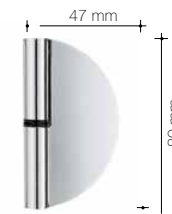


Standaard rond scharnier voor de modellen: ST, SH, SX, SD.

Op aanvraag voor andere modellen mogelijk.

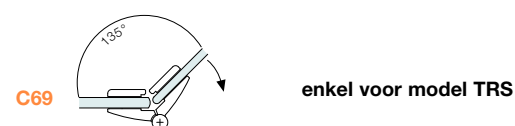
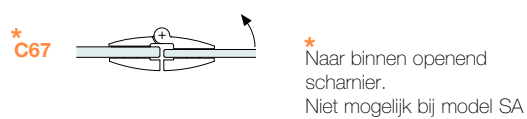
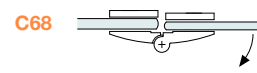


Standaard muurprofiel voor model SL



Scharnieren op aanvraag voor Sintesi reeks

Standaard voor de badwandmodellen: SR, SV, PV



# scharnieren tiquadro

Scharnier naar buiten openend



# grepen sintesi

Standaard vierkante greep voor modellen: SN, SM, SA, TRS

Op aanvraag voor andere modellen mogelijk



P3Q

Standaard ronde greep voor modellen: ST, SH, SX, SD, SL.

Op aanvraag voor andere modellen mogelijk.



P3T

Speciale grepen op aanvraag (geen meerprijs)



P2C greep transparant glas\* P2S greep mat glas\*

\* de metalen ring is steeds in chroom afgewerkt.

Speciale greep op aanvraag tegen meerprijs: € 38,00 /stuk



M3L

# grepen tiquadro


Standaardgreep M5T voor de modellen Tiquadro



M5T

PST - Externe handdoekhouder (optie)

Andere modellen, profielkleuren en afmetingen, zie blz 254.



PST

Breedte 50 cm  
Geschikt voor vaste wanden met een min. afmeting van 60 cm

**Productomschrijving**

Profielarme draaideur voor nisopstelling kleiner dan 80 cm.

**Kenmerken**

Draaideur naar buiten te openen.

Regelbaarheid: 1 cm met compensatieprofiel.

De muren moeten perfect loodrecht zijn.

Magnetische kunststof dichting rechtstreeks op het glas.

Producten in **09** matzwarte of in **39** Metal Gun afwerking zijn voorzien van zwarte dichtingen.

**S.M.F.** - (sistema di montaggio facile). Eenvoudig montagesysteem.

Product voldoet aan de norm EN14428:2018 en draagt het **CE** label.

**Materialen**

Deur in getempereerd veiligheidsglas 6 mm.

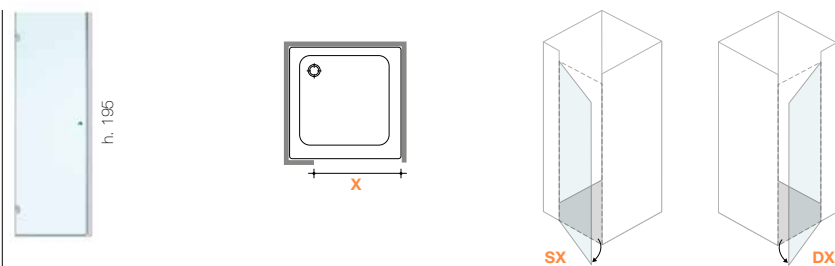
Profielen in geanodiseerd of geëpoxeerd aluminium.

De **Sintesi SL** draaideur wordt standaard geleverd met scharnieren **C88** en greep **P3T**, met uitzondering van speciale bestellingen.



**Technische info**

Steeds de exacte afmetingen tussen muren **X** en scharnieren rechts (**DX**) of links (**SX**) vermelden.



artikel	pakketten	afmeting tussen muren <b>X</b>
<b>SL 55÷79</b>	1	De draaideur Sintesi SL kan per cm op maat gemaakt worden.  vb: <b>SL 62</b> = draaideur voor douchetub gemonteerd in nis, tussen 62 en 63 cm.

**OPGELET:** De opgegeven afmetingen van de Sintesi zijn enkel bedoeld voor installatie op standaard douchetubs. In geval van plaatsing op betegelde vloer of speciale uitvoeringen dient men rekening te houden met wijzigingen in de afmetingen. Vul in dit geval steeds het installatieschema in en voeg het bij de bestelling (zie pagina's 282-283).

sintesi  
**SL**

glas **04** transparant

**01** gekorrelde  
**03** brons  
**07** grijs

**06** reflecterend rookglas  
**08** mat  
**11** kathedraal  
**12** extra transparant

**10** extra reflex  
**14** extra mat  
**19** madras pavè  
**29** madras nuvola

**OPSTELLINGEN per cm**

codes	afmeting tussen muren	profielen				
<b>SL 55 ... SL 67</b>	Regelbaarheid -0 cm / +1 cm vanaf de afmeting uitgedrukt in de artikelcode	<b>14 - 31</b>	859,00	975,00	1.072,00	1.187,00
		<b>21</b>	877,00	993,00	1.089,00	1.208,00
		<b>09 - 39</b>	966,00	1.085,00	1.180,00	1.297,00
<b>SL 68 ... SL 79</b>	Regelbaarheid -0 cm / +1 cm vanaf de afmeting uitgedrukt in de artikelcode	<b>14 - 31</b>	912,00	1.047,00	1.160,00	1.284,00
		<b>21</b>	930,00	1.068,00	1.175,00	1.300,00
		<b>09 - 39</b>	1.025,00	1.165,00	1.271,00	1.396,00

**MEERPRIJS**

<b>Glas</b>	<b>TPA</b>	124,00	preventieve kalkwerende behandeling TPA incl. glaswisser Virgola
	<b>Zeeafdrukmotief</b>	145,00	decors: D50 D51 D52 D54 D55 D60 D61
	<b>Personal Glass</b>	218,00	decors: P13 P15 P16 P19 P32 P56 P70
<b>Profielen</b>	<b>Magnetische sluiting</b>	109,00	magnetische sluiting geïntegreerd in een aluminium profiel
	<b>32</b>	+ 20%	op glanzilver 21
	<b>05÷15 / 23 / 33 / 84</b>	+ 25%	op glanzilver 21
<b>Speciaal maatwerk</b>	<b>Afwijkende minimumhoogte</b>	+ 5%	hoogte minder dan 196 cm
	<b>Afwijkende maximumhoogte</b>	+ 15%	hoogte - max. 215 cm
	<b>Afwijkende maximumhoogte</b>	+ 30%	hoogte - max. 230 cm - max. tot SL 67
	<b>Afwijkende minimumbreedte</b>	geen meerprijs	breedte minder dan 55 cm (min 45 cm)

**Speciaal maatwerk** Door verbinding te maken met de onderstaande webpagina, via de QR-code of door het adres in de browser van uw computer in te typen, vindt u informatie over speciale configuraties die voor dit model beschikbaar zijn en de meerprijzen daarvoor. Deze schema's zijn indicatief. Gezien het unieke karakter van deze oplossingen, is het noodzakelijk een verzoek betreffende haalbaarheid en prijsopgave in te dienen bij onze technische dienst.



[vism.it/LS/LSSL.pdf](http://vism.it/LS/LSSL.pdf)



schuine uitsnijding



geschikt voor personen met beperkte mobiliteit



**Productomschrijving**

Profielarme draaideur met vaste wand op lijn voor nisopstelling.

**Kenmerken**

Draaideur naar buiten te openen.

Regelbaarheid: 2 cm + 1 cm.

Horizontaal en verticaal verstelbaar.

Magnetische kunststof dichting rechtstreeks op het glas.  
Producten in **09** matzwarte of in **39** Metal Gun afwerking zijn voorzien van zwarte dichtingen.

**S.M.F.**

(sistema di montaggio facile).

Eenvoudig montagesysteem.

Product voldoet aan de norm EN14428:2018 en draagt het **CE** label.

**Materialen**

Deur in getemperd veiligheidsglas 6 mm.

Vaste wand in getemperd veiligheidsglas 8mm.

Profielen in geanodiseerd of geëpoxeerd aluminium.

De **Sintesi SN** draaideur wordt standaard geleverd met scharnieren **R61** en greep **P3Q**, met uitzondering van speciale bestellingen.



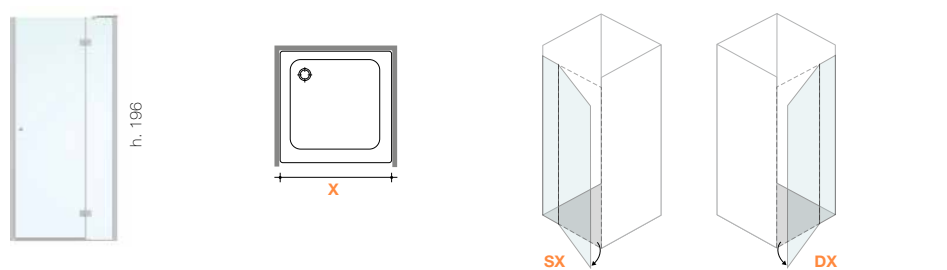
**Technische info**

Steeds de exacte afmetingen tussen muren **X** en rechtse (**DX**) of linkse (**SX**) opstelling vermelden.



**Versie Tiquadro QN**

de accessoires voor Tiquadro kunnen voor dit model gebruikt worden. Zie meerprijzen.



artikel	pakketten	afmeting tussen muren X	instap
serie Sintesi <b>SN 68÷95</b> <b>SN 96÷129</b>	1 2	De draaideur Sintesi SN kan per cm op maat gemaakt worden.	De afmeting van de deur bedraagt ongeveer 2/3 van de gemonteerde douchetub (max 61 cm).
serie Tiquadro <b>QN 68÷95</b> <b>QN 96÷129</b>	1 2	vb: <b>SN 78</b> = draaideur voor douchetub gemonteerd in nis, tussen 78 en 81 cm.	

**OPGELET:** De opgegeven afmetingen van de Sintesi zijn enkel bedoeld voor installatie op standaard douchetubs. In geval van plaatsing op betegelde vloer of speciale uitvoeringen dient men rekening te houden met wijzigingen in de afmetingen. Vul in dit geval steeds het installatieschema in en voeg het bij de bestelling (zie pagina's 282-283).

sintesi  
**SN**

glas **04** transparant

**STANDAARD AFMETINGEN**

codes	afmeting tussen muren	profielen	
<b>SN 77</b>	77-80	<b>21</b> glanszilver	<b>1.067,00</b>
<b>SN 87</b>	87-90	<b>21</b> glanszilver	<b>1.112,00</b>
<b>SN 97</b>	97-100	<b>21</b> glanszilver	<b>1.269,00</b>
<b>SN 107</b>	107-110	<b>21</b> glanszilver	<b>1.324,00</b>
<b>SN 117</b>	117-120	<b>21</b> glanszilver	<b>1.373,00</b>

**OPGELET**  
in standaard afmetingen kan het element **SN** niet met andere elementen gecombineerd worden.

<b>Meerprijs</b>	<b>TPA</b>	124,00	preventieve kalkwerende behandeling TPA (Incl. glaswisser Virgola)
------------------	------------	--------	--

**OPSTELLINGEN per cm**

codes	afmeting tussen muren	profielen	glas <b>04</b> transparant	<b>01</b> gekorrel <b>03</b> brons <b>07</b> grijs	<b>06</b> reflecterend rookglas <b>08</b> mat <b>11</b> cathedral <b>12</b> extra transparant	<b>10</b> extra reflex <b>14</b> extra mat <b>19</b> madras pavé <b>29</b> madras nuvola
<b>SN 68 ... SN 77</b> (1)	Regelbaarheid -0 cm / +3 cm vanaf de afmeting uitgedrukt in de artikelcode	<b>14 - 31</b>	1.169,00	1.300,00	1.407,00	1.561,00
		<b>21</b>	1.192,00	1.326,00	1.434,00	1.589,00
		<b>09 - 39</b>	1.312,00	1.448,00	1.556,00	1.711,00
<b>SN 78 ... SN 87</b> (1)	Regelbaarheid -0 cm / +3 cm vanaf de afmeting uitgedrukt in de artikelcode	<b>14 - 31</b>	1.218,00	1.376,00	1.498,00	1.660,00
		<b>21</b>	1.243,00	1.399,00	1.525,00	1.687,00
		<b>09 - 39</b>	1.369,00	1.526,00	1.652,00	1.814,00
<b>SN 88 ... SN 97</b> (1)	Regelbaarheid -0 cm / +3 cm vanaf de afmeting uitgedrukt in de artikelcode	<b>14 - 31</b>	1.395,00	1.572,00	1.717,00	1.898,00
		<b>21</b>	1.419,00	1.600,00	1.741,00	1.928,00
		<b>09 - 39</b>	1.561,00	1.745,00	1.886,00	2.074,00
<b>SN 98 ... SN 107</b> (1)	Regelbaarheid -0 cm / +3 cm vanaf de afmeting uitgedrukt in de artikelcode	<b>14 - 31</b>	1.456,00	1.650,00	1.814,00	2.007,00
		<b>21</b>	1.479,00	1.678,00	1.842,00	2.036,00
		<b>09 - 39</b>	1.625,00	1.830,00	1.993,00	2.188,00
<b>SN 108 ... SN 117</b> (1)	Regelbaarheid -0 cm / +3 cm vanaf de afmeting uitgedrukt in de artikelcode	<b>14 - 31</b>	1.514,00	1.732,00	1.914,00	2.118,00
		<b>21</b>	1.535,00	1.756,00	1.938,00	2.144,00
		<b>09 - 39</b>	1.689,00	1.913,00	2.097,00	2.301,00
<b>SN 118 ... SN 129</b> (1)	Regelbaarheid -0 cm / +3 cm vanaf de afmeting uitgedrukt in de artikelcode	<b>14 - 31</b>	1.573,00	1.811,00	2.011,00	2.225,00
		<b>21</b>	1.597,00	1.838,00	2.038,00	2.254,00
		<b>09 - 39</b>	1.757,00	2.000,00	2.201,00	2.416,00

(1) Stabilisatiestang inbegrepen in de prijs (zie pag. 274 - stabilisatiestang "Q").

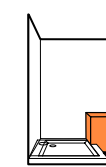
**MEERPRIJS - te berekenen op de prijs van de "opstellingen per cm"**

<b>Glas</b>	<b>TPA</b>	138,00	preventieve kalkwerende behandeling TPA incl. glaswisser Virgola
	<b>Zeefdrukmotief</b>	197,00	decors: D50 D51 D52 D54 D55 D60 D61
	<b>Personal Glass</b>	290,00	decors: P13 P15 P16 P19 P32 P56 P70
<b>Profielen</b>	<b>Magnetische sluiting</b>	109,00	magnetische sluiting geïntegreerd in een aluminium profiel
	<b>32</b>	+ 20%	op glanszilver 21
	<b>05÷15 / 23 / 33 / 84</b>	+25%	op glanszilver 21
<b>Speciaal maatwerk</b>	<b>Afwijkende minimumhoogte</b>	+ 5%	hoogte minder dan 196 cm
	<b>Afwijkende maximumhoogte</b>	+ 15%	hoogte - max. 215 cm
	<b>Afwijkende maximumhoogte</b>	+ 30%	hoogte - max. 230 cm - deur max. 55 cm
	<b>Afwijkende minimumbreedte</b>	geen meerprijs	breedte minder dan 68 cm (min. 50 cm)
<b>Versie Tiquadro</b>	<b>Model QN</b>	+ 20%	enkel in glanszilver <b>21</b> , glansgoud <b>23</b> en matzilver <b>31</b> (artikelcode wordt <b>QN</b> i.p.v. SN)

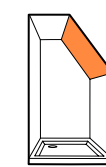
**Speciaal maatwerk** Door verbinding te maken met de onderstaande webpagina, via de QR-code of door het adres in de browser van uw computer in te typen, vindt u informatie over speciale configuraties die voor dit model beschikbaar zijn en de meerprijzen daarvoor. Deze schema's zijn indicatief. Gezien het unieke karakter van deze oplossingen, is het noodzakelijk een verzoek betreffende haalbaarheid en prijsopgave in te dienen bij onze technische dienst.



[vism.it/LS/LSSN.pdf](http://vism.it/LS/LSSN.pdf)



rechthoekige uitsnijding



schuine uitsnijding



geschikt voor personen met beperkte mobiliteit

**Productomschrijving**

Profielarme draaideur met centrale opening voor nisopstelling groter dan 98 cm.

**Kenmerken**

Draaideur naar buiten te openen.

Regelbaarheid: 2 cm langs elke zijde.

Horizontaal en verticaal verstelbaar.

Magnetische kunststof dichting rechtstreeks op het glas.

Producten in **09** matzwarte of in **39** Metal Gun afwerking zijn voorzien van zwarte dichtingen.

**S.M.F.**

(sistema di montaggio facile).

Eenvoudig montagesysteem.

Product voldoet aan de norm EN14428:2018 en draagt het **CE** label.

**Materialen**

Deur in getemperd veiligheidsglas 6 mm.

Vaste delen in getemperd veiligheidsglas 8mm.

Profielen in geanodiseerd of geëpoxeerd aluminium.

De Sintesi SM draaideur wordt standaard geleverd met scharnieren R61 en greep P3Q, met uitzondering van speciale bestellingen.



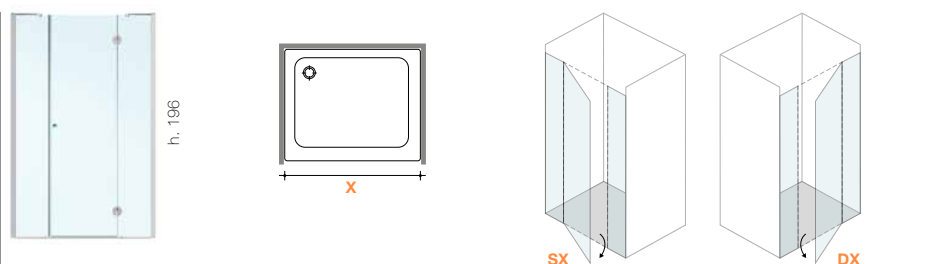
**Technische info**

Steeds de exacte afmetingen tussen muren **X** en rechtse (**DX**) of linkse (**SX**) opstelling vermelden.



**Versie Tiquadro QM**

de accessoires voor Tiquadro kunnen voor dit model gebruikt worden. Zie meerprijzen.



artikel	pakketten	afmeting tussen muren <b>X</b>	instap
serie Sintesi <b>SM 98÷127</b> <b>SM 128÷179</b>	2 3	De draaideur Sintesi SM kan per cm op maat gemaakt worden.	De afmeting van de deur bedraagt ongeveer de helft van de gemonteerde douchetub (max 61 cm).
serie Tiquadro <b>QM 98÷127</b> <b>QM 128÷179</b>	2 3	vb: <b>SM 105</b> = draaideur voor gemonteerde douchetub, tussen 105 en 109 cm.	

**OPGELET:** De opgegeven afmetingen van de Sintesi zijn enkel bedoeld voor installatie op standaard douchetubs. In geval van plaatsing op betegelde vloer of speciale uitvoeringen dient men rekening te houden met wijzigingen in de afmetingen. Vul in dit geval steeds het installatieschema in en voeg het bij de bestelling (zie pagina's 282-283)

sintesi

**SM**

glas

**04** transparant

**01** gekorrelt  
**03** brons  
**07** grijs

**06** reflecterend rookglas  
**08** mat  
**11** kathedraal  
**12** extra transparant

**10** extra reflex  
**14** extra mat  
**19** madras pavè  
**29** madras nuvola

**OPSTELLINGEN per cm**

codes	afmeting tussen muren	profielen				
<b>SM 98 ... SM 107</b> (1)	Regelbaarheid -0 cm / +4 cm vanaf de afmeting uitgedrukt in de artikelcode	<b>14 - 31</b>	1.537,00	1.756,00	1.925,00	2.134,00
		<b>21</b>	1.591,00	1.810,00	1.977,00	2.194,00
		<b>09 - 39</b>	1.751,00	1.972,00	2.142,00	2.357,00
<b>SM 108 ... SM 117</b> (1)	Regelbaarheid -0 cm / +4 cm vanaf de afmeting uitgedrukt in de artikelcode	<b>14 - 31</b>	1.586,00	1.821,00	2.006,00	2.225,00
		<b>21</b>	1.638,00	1.877,00	2.062,00	2.283,00
		<b>09 - 39</b>	1.800,00	2.042,00	2.229,00	2.451,00
<b>SM 118 ... SM 127</b> (1)	Regelbaarheid -0 cm / +4 cm vanaf de afmeting uitgedrukt in de artikelcode	<b>14 - 31</b>	1.636,00	1.889,00	2.093,00	2.318,00
		<b>21</b>	1.688,00	1.944,00	2.144,00	2.376,00
		<b>09 - 39</b>	1.857,00	2.118,00	2.316,00	2.549,00
<b>SM 128 ... SM 137</b> (1)	Regelbaarheid -0 cm / +4 cm vanaf de afmeting uitgedrukt in de artikelcode	<b>14 - 31</b>	1.809,00	2.079,00	2.301,00	2.547,00
		<b>21</b>	1.860,00	2.133,00	2.355,00	2.608,00
		<b>09 - 39</b>	2.045,00	2.324,00	2.545,00	2.798,00
<b>SM 138 ... SM 157</b> (1)	Regelbaarheid -0 cm / +4 cm vanaf de afmeting uitgedrukt in de artikelcode	<b>14 - 31</b>	1.889,00	2.197,00	2.445,00	2.708,00
		<b>21</b>	1.942,00	2.249,00	2.501,00	2.770,00
		<b>09 - 39</b>	2.137,00	2.450,00	2.701,00	2.968,00
<b>SM 158 ... SM 179</b> (1)	Regelbaarheid -0 cm / +4 cm vanaf de afmeting uitgedrukt in de artikelcode	<b>14 - 31</b>	2.000,00	2.344,00	2.632,00	2.910,00
		<b>21</b>	2.055,00	2.395,00	2.683,00	2.971,00
		<b>09 - 39</b>	2.259,00	2.604,00	2.893,00	3.180,00

(1) Hoeksteunen inbegrepen in de prijs (zie pag. 274 - hoeksteun "Q").

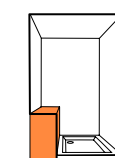
**MEERPRIJS**

<b>Glas</b>	<b>TPA</b>	197,00	preventieve kalkwerende behandeling TPA incl. glaswisser Virgola
	<b>Zeeafdrukmotief</b>	224,00	decors: D50 D51 D52 D54 D55 D60 D61
	<b>Personal Glass</b>	333,00	decors: P13 P15 P16 P19 P32 P56 P70
<b>Profielen</b>	<b>Magnetische sluiting</b>	218,00	magnetische sluiting geïntegreerd in een aluminium profiel
	<b>32</b>	+ 20%	op glanzilver 21
	<b>05÷15 / 23 / 33 / 84</b>	+ 25%	op glanzilver 21
<b>Speciaal maatwerk</b>	<b>Afwijkende minimumhoogte</b>	+ 5%	hoogte minder dan 196 cm
	<b>Afwijkende maximumhoogte</b>	+ 15%	hoogte - max. 215 cm
	<b>Afwijkende maximumhoogte</b>	+ 30%	hoogte - max. 230 cm - deur max. 55 cm
	<b>Speciale breedte</b>	+ 10%	niet-standaard combinaties vaste wand/deur (deur max 65 cm)
<b>Versie Tiquadro</b>	<b>Model QM</b>	+ 10%	enkel in glanzilver <b>21</b> , glansgoud <b>23</b> en matzilver <b>31</b> (artikelcode wordt <b>QM</b> i.p.v. SM)

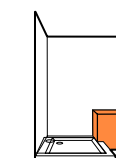
**Speciaal maatwerk** Door verbinding te maken met de onderstaande webpagina, via de QR-code of door het adres in de browser van uw computer in te typen, vindt u informatie over speciale configuraties die voor dit model beschikbaar zijn en de meerprijzen daarvoor. Deze schema's zijn indicatief. Gezien het unieke karakter van deze oplossingen, is het noodzakelijk een verzoek betreffende haalbaarheid en prijsopgave in te dienen bij onze technische dienst.



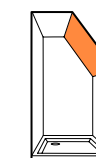
[vism.it/L/S/LSSM.pdf](http://vism.it/L/S/LSSM.pdf)



halfhoog muurtje op lijn met deur



rechthoekige uitsnijding



schuine uitsnijding



geschikt voor personen met beperkte mobiliteit

**Productomschrijving**

Profielarme draaideur met vaste wand op lijn die in combinatie met een vaste zijwand of een andere deur, een hoekopstelling vormt.

**Kenmerken**

Draaideur naar buiten te openen.

Regelbaarheid: 2 cm.

Horizontaal en verticaal verstelbaar.

Magnetische kunststof dichting rechtstreeks op het glas.  
Producten in **09** matzwarte of in **39** Metal Gun afwerking zijn voorzien van zwarte dichtingen.

**S.M.F.**

(sistema di montaggio facile).

Eenvoudig montagesysteem.

Product voldoet aan de norm EN14428:2018 en draagt het **CE** label.

**Materialen**

Deur in getemperd veiligheidsglas 6 mm.

Vaste wand in getemperd veiligheidsglas 8mm.

Profielen in geanodiseerd of geëpoxeerd aluminium.

De **Sintesi SA** draaideur wordt standaard geleverd met scharnieren **R61** en greep **P3Q**, met uitzondering van speciale bestellingen.

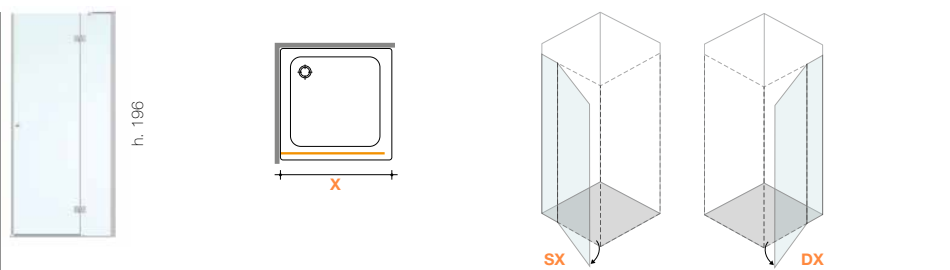


**Technische info**

**Steeds de exacte afmetingen tussen muren X en rechtse (DX) of linkse (SX) opstelling.**



**Versie Tiquadro QA**  
de accessoires voor Tiquadro kunnen voor dit model gebruikt worden. Zie Meerprijzen.



artikel	pakketten	afmetingen gemonteerde tub X	instap
serie Sintesi <b>SA 68÷95</b> <b>SA 96÷129</b>	1 2	De draaideur Sintesi SA kan per cm op maat gemaakt worden.	De afmeting van de deur bedraagt ongeveer 2/3 van de gemonteerde douchetub (max 61 cm.).
		vb: <b>SA 82</b> = cabine voor gemonteerde douchetub, tussen 82 en 84 cm.	
serie Tiquadro <b>QA 68÷95</b> <b>QA 96÷129</b>	1 2		

**OPGELET:** De opgegeven afmetingen van de Sintesi zijn enkel bedoeld voor installatie op standaard douchetubs. In geval van plaatsing op betegelde vloer of speciale uitvoeringen dient men rekening te houden met wijzigingen in de afmetingen. Vul in dit geval steeds het installatieschema in en voeg het bij de bestelling (zie pagina's 282-283)

sintesi  
**SA**

glas **04** transparant

**STANDAARD AFMETINGEN**

codes	afmeting gemonteerde tub	profielen	
<b>SA 68</b>	68-70	<b>21</b> glanzilver	<b>935,00</b>
<b>SA 78</b>	78-80	<b>21</b> glanzilver	<b>981,00</b>
<b>SA 88</b>	88-90	<b>21</b> glanzilver	<b>1.124,00</b>
<b>SA 98</b>	98-100	<b>21</b> glanzilver	<b>1.174,00</b>
<b>SA 108</b>	108-110	<b>21</b> glanzilver	<b>1.221,00</b>
<b>SA 118</b>	118-120	<b>21</b> glanzilver	<b>1.274,00</b>
<b>Meerprijs</b>	<b>TPA</b>		124,00 preventieve kalkwerende behandeling TPA (Incl. glaswisser Virgola)

**OPGELET**  
in standaard afmetingen kan de deur SA enkel gecombineerd worden met een andere deur SA of vaste wand SF.

Snel leverbaar uit stock met of zonder optie TPA (zie meerprijs voor TPA)

OPSTELLINGEN per cm	01 gekorrel	06 reflecterend rookglas	10 extra reflex
	<b>03</b> brons	<b>08</b> mat	<b>14</b> extra mat
	<b>07</b> grijs	<b>11</b> cathedral	<b>19</b> madras pavé
		<b>12</b> extra transparant	<b>29</b> madras nuvola

codes	afmeting gemonteerde tub	profielen	01 gekorrel	06 reflecterend rookglas	10 extra reflex
<b>SA 68 ... SA 77</b> (1)	Regelbaarheid -0 cm / +2 cm vanaf de afmeting uitgedrukt in de artikelcode	<b>14 - 31</b>	1.020,00	1.142,00	1.251,00
		<b>21</b>	1.039,00	1.166,00	1.272,00
		<b>09 - 39</b>	1.145,00	1.272,00	1.379,00
<b>SA 78 ... SA 87</b> (1)	Regelbaarheid -0 cm / +2 cm vanaf de afmeting uitgedrukt in de artikelcode	<b>14 - 31</b>	1.076,00	1.220,00	1.347,00
		<b>21</b>	1.096,00	1.241,00	1.369,00
		<b>09 - 39</b>	1.206,00	1.354,00	1.481,00
<b>SA 88 ... SA 97</b> (1)	Regelbaarheid -0 cm / +2 cm vanaf de afmeting uitgedrukt in de artikelcode	<b>14 - 31</b>	1.217,00	1.383,00	1.526,00
		<b>21</b>	1.245,00	1.412,00	1.556,00
		<b>09 - 39</b>	1.370,00	1.539,00	1.683,00
<b>SA 98 ... SA 107</b> (1)	Regelbaarheid -0 cm / +2 cm vanaf de afmeting uitgedrukt in de artikelcode	<b>14 - 31</b>	1.274,00	1.462,00	1.627,00
		<b>21</b>	1.301,00	1.492,00	1.654,00
		<b>09 - 39</b>	1.430,00	1.624,00	1.787,00
<b>SA 108 ... SA 117</b> (1)	Regelbaarheid -0 cm / +2 cm vanaf de afmeting uitgedrukt in de artikelcode	<b>14 - 31</b>	1.332,00	1.540,00	1.725,00
		<b>21</b>	1.358,00	1.568,00	1.755,00
		<b>09 - 39</b>	1.494,00	1.707,00	1.892,00
<b>SA 118 ... SA 129</b> (1)	Regelbaarheid -0 cm / +2 cm vanaf de afmeting uitgedrukt in de artikelcode	<b>14 - 31</b>	1.388,00	1.619,00	1.828,00
		<b>21</b>	1.417,00	1.648,00	1.856,00
		<b>09 - 39</b>	1.558,00	1.794,00	2.003,00

(1) Stabilisatiestang inbegrepen in de prijs (zie pag. 274 - stabilisatiestang "Q")

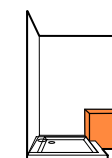
**MEERPRIJS - te berekenen op de prijs van de "opstellingen per cm"**

<b>Glas</b>	<b>TPA</b>	138,00	preventieve kalkwerende behandeling TPA incl. glaswisser Virgola
	<b>Zeefdrukmotief</b>	157,00	decors: D50 D51 D52 D54 D55 D60 D61
	<b>Personal Glass</b>	242,00	decors: P13 P15 P16 P19 P32 P56 P70
<b>Profielen</b>	<b>Magnetische sluiting</b>	109,00	magnetische sluiting geïntegreerd in een aluminium profiel
	<b>32</b>	+ 20%	op glanzilver 21
	<b>05÷15 / 23 / 33 / 84</b>	+ 25%	op glanzilver 21
<b>Speciaal maatwerk</b>	<b>Afwijkende minimumhoogte</b>	+ 5%	hoogte minder dan 196 cm
	<b>Afwijkende maximumhoogte</b>	+ 15%	hoogte - max. 215 cm
	<b>Afwijkende maximumhoogte</b>	+ 30%	hoogte - max. 230 cm - deur max. 55 cm
	<b>Afwijkende minimumbreedte</b>	geen meerprijs	breedte minder dan 68 cm (min. 55 cm)
<b>Versie Tiquadro</b>	<b>Model QA</b>	+ 20%	enkel in glanzilver <b>21</b> , glansgoud <b>23</b> en matzilver <b>31</b> (artikelcode wordt <b>QA</b> i.p.v. SA)

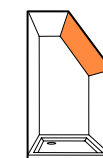
**Speciaal maatwerk** Door verbinding te maken met de onderstaande webpagina, via de QR-code of door het adres in de browser van uw computer in te typen, vindt u informatie over speciale configuraties die voor dit model beschikbaar zijn en de meerprijzen daarvoor. Deze schema's zijn indicatief. Gezien het unieke karakter van deze oplossingen, is het noodzakelijk een verzoek betreffende haalbaarheid en prijsopgave in te dienen bij onze technische dienst.



[vism.it/LS/LSSA.pdf](http://vism.it/LS/LSSA.pdf)



rechthoekige uitsnijding



schuine uitsnijding



geschikt voor personen met beperkte mobiliteit



**Productomschrijving**

Vaste zijwand, die in combinatie met een deur, een hoekopstelling vormt.

**Kenmerken**

Regelbaarheid: 2 cm.  
 Horizontaal en verticaal verstelbaar.

Magnetische kunststof dichting rechtstreeks op het glas.  
 Producten in **09** matzwarte of in **39** Metal Gun afwerking zijn voorzien van zwarte dichtingen.

**S.M.F.**  
 (sistema di montaggio facile).

Eenvoudig montagesysteem.

Product voldoet aan de norm EN14428:2018 en draagt het CE label.

**Materialen**

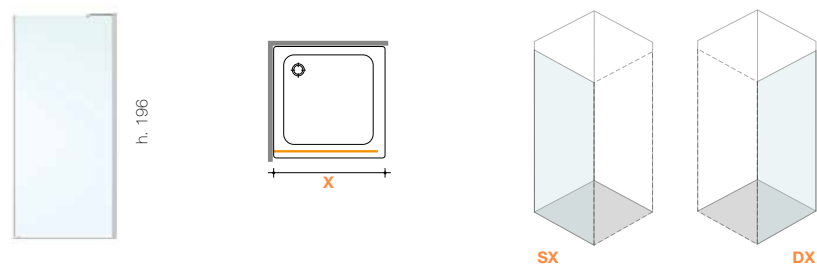
Getemperd veiligheidsglas 8mm.  
 Profielen in geanodiseerd of geëpoxeerd aluminium.



**Technische info**

Steeds de exacte afmetingen van de gemonteerde douchetub **X** en rechtse (**DX**) of linkse (**SX**) opstelling vermelden.

**Versie Tiquadro QF**  
 de accessoires voor Tiquadro kunnen voor dit model gebruikt worden. Zie Meerprijzen.



artikel	pakketten	afmetingen gemonteerde tub X
serie Sintesi <b>SF 68÷107</b> <b>SF 108÷139</b>	1 2	De vaste zijwand Sintesi SF kan per cm op maat gemaakt worden.
		vb: <b>SF 85</b> = zijwand voor gemonteerde douchetub tussen 85 en 87 cm
serie Tiquadro <b>QF 68÷107</b> <b>QF 108÷139</b>	1 2	

**OPGELET:** De opgegeven afmetingen van de Sintesi zijn enkel bedoeld voor installatie op standaard douchetubs. In geval van plaatsing op betegelde vloer of speciale uitvoeringen dient men rekening te houden met wijzigingen in de afmetingen. Vul in dit geval steeds het installatieschema in en voeg het bij de bestelling (zie pagina's 282-283)

sintesi  
SF

glas **04** transparant

**STANDAARD AFMETINGEN**

codes	afmeting gemonteerde tub	profielen	
<b>SF 68</b>	68-70	<b>21</b> glanzilver	<b>577,00</b>
<b>SF 78</b>	78-80	<b>21</b> glanzilver	<b>621,00</b>
<b>SF 88</b>	88-90	<b>21</b> glanzilver	<b>711,00</b>
<b>SF 98</b>	98-100	<b>21</b> glanzilver	<b>762,00</b>
<b>SF 108</b>	108-110	<b>21</b> glanzilver	<b>870,00</b>
<b>SF 118</b>	118-120	<b>21</b> glanzilver	<b>922,00</b>

**OPGELET**  
 in standaard afmetingen kan de wand SF enkel gecombineerd worden met een deur SA.

Snel leverbaar uit stock met of zonder optie TPA (zie meerprijs voor TPA)

**Meerprijs** TPA SF 68-SF 88: **85,00** TPA SF 98-SF 118: **124,00** preventieve kalkwerende behandeling TPA

**OPSTELLINGEN per cm**

codes	afmeting gemonteerde tub	profielen	04	01	06	10
<b>SF 68 ... SF 77</b> (1)	Regelbaarheid -0 cm / +2 cm vanaf de afmeting uitgedrukt in de artikelcode	<b>14 - 31</b>	634,00	742,00	868,00	964,00
		<b>21</b>	647,00	757,00	883,00	981,00
		<b>09 - 39</b>	713,00	824,00	949,00	1.048,00
<b>SF 78 ... SF 87</b> (1)	Regelbaarheid -0 cm / +2 cm vanaf de afmeting uitgedrukt in de artikelcode	<b>14 - 31</b>	685,00	831,00	964,00	1.070,00
		<b>21</b>	698,00	846,00	978,00	1.084,00
		<b>09 - 39</b>	768,00	916,00	1.049,00	1.154,00
<b>SF 88 ... SF 97</b> (1)	Regelbaarheid -0 cm / +2 cm vanaf de afmeting uitgedrukt in de artikelcode	<b>14 - 31</b>	776,00	944,00	1.102,00	1.222,00
		<b>21</b>	800,00	967,00	1.127,00	1.248,00
		<b>09 - 39</b>	881,00	1.049,00	1.209,00	1.330,00
<b>SF 98 ... SF 107</b> (1)	Regelbaarheid -0 cm / +2 cm vanaf de afmeting uitgedrukt in de artikelcode	<b>14 - 31</b>	834,00	1.021,00	1.202,00	1.327,00
		<b>21</b>	857,00	1.044,00	1.225,00	1.356,00
		<b>09 - 39</b>	944,00	1.131,00	1.312,00	1.445,00
<b>SF 108 ... SF 117</b> (2) (3) (4)	Regelbaarheid -0 cm / +2 cm vanaf de afmeting uitgedrukt in de artikelcode	<b>14 - 31</b>	986,00	1.197,00	1.398,00	1.544,00
		<b>21</b>	1.007,00	1.220,00	1.419,00	1.571,00
		<b>09 - 39</b>	1.108,00	1.324,00	1.522,00	1.673,00
<b>SF 118 ... SF 139</b> (2) (3) (4)	Regelbaarheid -0 cm / +2 cm vanaf de afmeting uitgedrukt in de artikelcode	<b>14 - 31</b>	1.093,00	1.324,00	1.544,00	1.710,00
		<b>21</b>	1.117,00	1.350,00	1.571,00	1.738,00
		<b>09 - 39</b>	1.228,00	1.464,00	1.684,00	1.851,00

(1) Stabilisatiestang inbegrepen in de prijs (zie pag. 274 - stabilisatiestang "Q")  
 (2) Stabilisatiestang "R" inbegrepen in de prijs (zie pag 259).  
 (3) Verpakking in houten kist inbegrepen in de prijs.  
 (4) Voor een optimale installatie, is het gebruik van de stabilisatiestang R+J, tussen de vaste wand en de zijde van de deur aanbevolen (zie pag. 275 -stang "R-J"). (Niet inbegrepen)

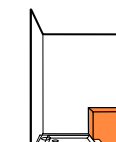
**MEERPRIJS - te berekenen op de prijs van de "opstellingen per cm"**

<b>Verwarmingswand "Radiante"</b>		zie pag. 256 ÷ 259 voor info en prijzen
<b>Externe handdoekhouder</b>	<b>PST - PSR</b>	zie pag. 270 voor info en prijzen
<b>Glas</b>	<b>TPA</b>	99,00 van SF 68 tot SF 97 - preventieve kalkwerende behandeling TPA
	<b>TPA</b>	144,00 van SF 98 tot SF 139 - preventieve kalkwerende behandeling TPA
	<b>Zeedrukmotief</b>	145,00 decors: D50 D51 D52 D54 D55 D60 D61
	<b>Personal Glass</b>	218,00 decors: P13 P15 P16 P19 P32 P56 P70
<b>Profielen</b>	<b>Portamagnete in alluminio</b>	109,00 guarnizione magnetica inserita in un profilo in alluminio
	<b>32</b>	+ 20% op glanzilver 21
	<b>05÷15 / 23 / 33 / 84</b>	+ 25% op glanzilver 21
<b>Speciaal maatwerk</b>	<b>Afwijkende minimumhoogte</b>	+ 5% hoogte minder dan 196 cm
	<b>Afwijkende maximumhoogte</b>	+ 15% hoogte - max. 215 cm
	<b>Afwijkende maximumhoogte</b>	+ 30% hoogte - max. 230 cm - max. tot SF 119
	<b>Afwijkende minimumbreedte</b>	geen meerprijs breedte minder dan 68 cm (min. 30 cm)
<b>Versie Tiquadro</b>	<b>Model QF</b>	geen meerprijs enkel in glanzilver <b>21</b> , glansgoud <b>23</b> en matzilver <b>31</b> (artikelcode wordt <b>QF</b> i.p.v. SF)

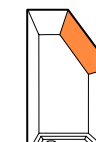
**Speciaal maatwerk** Door verbinding te maken met de onderstaande webpagina, via de QR-code of door het adres in de browser van uw computer in te typen, vindt u informatie over speciale configuraties die voor dit model beschikbaar zijn en de meerprijzen daarvoor. Deze schema's zijn indicatief. Gezien het unieke karakter van deze oplossingen, is het noodzakelijk een verzoek betreffende haalbaarheid en prijsopgave in te dienen bij onze technische dienst.



[vism.it/LS/LSSF.pdf](http://vism.it/LS/LSSF.pdf)



rechthoekige uitsnijding



schuine uitsnijding

**Productomschrijving**

Speciale vaste zijwand voor hoek- of U-opstelling, met scharnier aan de hoekzijde (\*).  
\* uitgezonderd in combinatie met draaideur SM.

**Kenmerken**

Regelbaarheid: 2 cm.

Horizontaal en verticaal verstelbaar.

Kan met de draaideuren SA-SN-SM gecombineerd worden.

**S.M.F.**

(sistema di montaggio facile).

Eenvoudig montagesysteem.

Product voldoet aan de norm EN14428:2018 en draagt het CE label.

**Materialen**

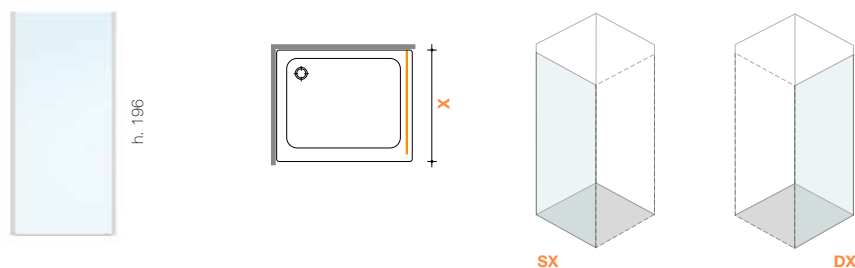
Getemperd veiligheidsglas 8 mm.

Profiel in geanodiseerd of geëpoxeerd aluminium.



**Technische info**

Steeds de exacte afmeting van de gemonteerde douchetub X en rechtse (DX) of linkse (SX) opstelling vermelden.



**Versie Tiquadro QG**

de accessoires voor Tiquadro kunnen voor dit model gebruikt worden. Zie meerprijzen.

artikel	pakketten	afmetingen gemonteerde tub X
serie Sintesi <b>SG 68÷119</b>	1	De vaste zijwand Sintesi SG kan per cm op maat gemaakt worden.  vb: <b>SG 85</b> = zijwand voor gemonteerde douchetub, tussen 85 en 87 cm.
serie Tiquadro <b>QG 68÷119</b>	1	



**OPGELET:** De opgegeven afmetingen van de Sintesi zijn enkel bedoeld voor installatie op standaard douchetubs. In geval van plaatsing op betegelde vloer of speciale uitvoeringen dient men rekening te houden met wijzigingen in de afmetingen. Vul in dit geval steeds het installatieschema in en voeg het bij de bestelling (zie pagina's 282-283)

sintesi  
SG

glas 04 transparant

01 gekorrelt  
03 brons  
07 grijs

06 reflecterend rookglas  
08 mat  
11 cathedral  
12 extra transparant

10 extra reflex  
14 extra mat  
19 madras pavè  
29 madras nuvola

**OPSTELLINGEN per cm**

codes	afmeting gemonteerde tub	profielen				
<b>SG 68 ... SG 77</b> (1)	Regelbaarheid -0 cm / +2 cm vanaf de afmeting uitgedrukt in de artikelcode	<b>14 - 31</b>	755,00	876,00	981,00	1.078,00
		<b>21</b>	788,00	912,00	1.018,00	1.119,00
		<b>09 - 39</b>	866,00	993,00	1.099,00	1.200,00
<b>SG 78 ... SG 87</b> (1)	Regelbaarheid -0 cm / +2 cm vanaf de afmeting uitgedrukt in de artikelcode	<b>14 - 31</b>	803,00	939,00	1.068,00	1.175,00
		<b>21</b>	836,00	978,00	1.102,00	1.212,00
		<b>09 - 39</b>	920,00	1.062,00	1.187,00	1.297,00
<b>SG 88 ... SG 97</b> (1)	Regelbaarheid -0 cm / +2 cm vanaf de afmeting uitgedrukt in de artikelcode	<b>14 - 31</b>	849,00	1.008,00	1.154,00	1.271,00
		<b>21</b>	886,00	1.042,00	1.188,00	1.309,00
		<b>09 - 39</b>	974,00	1.131,00	1.280,00	1.400,00
<b>SG 98 ... SG 107</b> (2)	Regelbaarheid -0 cm / +2 cm vanaf de afmeting uitgedrukt in de artikelcode	<b>14 - 31</b>	978,00	1.160,00	1.327,00	1.462,00
		<b>21</b>	974,00	1.198,00	1.369,00	1.505,00
		<b>09 - 39</b>	1.072,00	1.297,00	1.468,00	1.606,00
<b>SG 108 ... SG 119</b> (2) (3)	Regelbaarheid -0 cm / +2 cm vanaf de afmeting uitgedrukt in de artikelcode	<b>14 - 31</b>	1.061,00	1.260,00	1.442,00	1.589,00
		<b>21</b>	1.107,00	1.302,00	1.488,00	1.636,00
		<b>09 - 39</b>	1.218,00	1.417,00	1.602,00	1.750,00

(1) het plaatsen van een hoeksteun is aanbevolen (zie pag. 274 - hoeksteun "Q"). (Niet inbegrepen)  
(2) Het is aangeraden om een stabilisatiestang R bij te plaatsen (zie pag. 275).  
(3) Verpakking in houten kist inbegrepen in de prijs.

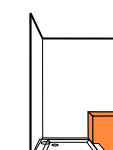
**MEERPRIJS**

<b>Verwarmingswand "Radiante"</b>		zie pag. 256 ÷ 259 voor info en prijzen
<b>Externe handdoekhouder</b>		<b>PST - PSR</b> zie pag. 270 voor info en prijzen
<b>Glas</b>	<b>TPA</b>	99,00 van SG 68 tot SG 97 - preventieve kalkwerende behandeling TPA
	<b>TPA</b>	144,00 van SG 98 tot SG 119 - preventieve kalkwerende behandeling TPA
	<b>Zeedrukmotief</b>	145,00 decors: D50 D51 D52 D54 D55 D60 D61
	<b>Personal Glass</b>	218,00 decors: P13 P15 P16 P19 P32 P56 P70
<b>Profielen</b>	<b>32</b>	+ 20% op glanszilver 21
	<b>05÷15 / 23 / 33 / 84</b>	+ 25% op glanszilver 21
<b>Speciaal maatwerk</b>	<b>Afwijkende minimumhoogte</b>	+ 5% Afwijkende minimumhoogte a cm 196
	<b>Afwijkende maximumhoogte</b>	+ 15% hoogte - max. 215 cm
	<b>Afwijkende maximumhoogte</b>	+ 30% hoogte - max. 230 cm - max. tot SG 99
	<b>Afwijkende minimumbreedte</b>	geen meerprijs breedte minder dan 68 cm (min. 30 cm)
<b>Versie Tiquadro</b>	<b>Model QG</b>	geen meerprijs enkel in glanszilver <b>21</b> , glansgoud <b>23</b> en matzilver <b>31</b> (artikelcode wordt <b>QG</b> i.p.v. SG)

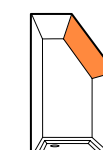
**Speciaal maatwerk** Door verbinding te maken met de onderstaande webpagina, via de QR-code of door het adres in de browser van uw computer in te typen, vindt u informatie over speciale configuraties die voor dit model beschikbaar zijn en de meerprijzen daarvoor. Deze schema's zijn indicatief. Gezien het unieke karakter van deze oplossingen, is het noodzakelijk een verzoek betreffende haalbaarheid en prijsopgave in te dienen bij onze technische dienst.



[vism.it/L/S/LSSG.pdf](http://vism.it/L/S/LSSG.pdf)



rechthoekige uitsnijding



schuine uitsnijding







**Productomschrijving**

Profielarme dubbele draaideur voor halfronde douchetub.  
ST: radius 55 cm.  
SH: radius 50 cm.

**Kenmerken**

- Draaideur 180° naar buiten te openen.
- Regelbaarheid: 2 cm langs elke zijde.
- Horizontaal en verticaal verstelbaar.
- Magnetische sluiting.

**S.M.F.**

(sistema di montaggio facile).

Eenvoudig montagesysteem.

Product voldoet aan de norm EN14428:2018 en draagt het CE label.

**Materialen**

- Deur in getemperd veiligheidsglas 6 mm.
- Vaste delen in getemperd veiligheidsglas 8mm.
- Profielen in geanodiseerd of geëpoxeerd aluminium.
- De Sintesi ST-SH worden standaard geleverd met scharnieren C80 en greep P3T, met uitzondering van speciale bestellingen.
- Scharnieren R61 zijn niet compatibel.



**Technische info**

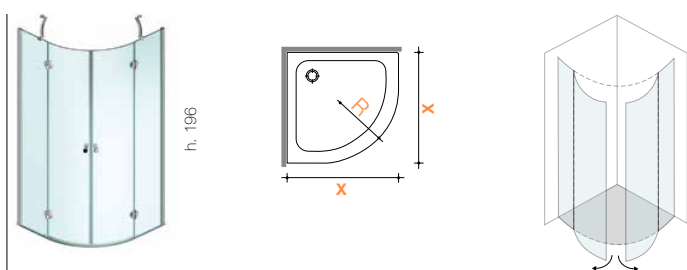
Voor douchetubs met radius R. 55 cm en 50 cm.

De controle m.b.t. de compatibiliteit van de douchetub valt onder de verantwoordelijkheid van de klant.



**Versie Tiquadro QT**

de accessoires voor Tiquadro kunnen voor dit model gebruikt worden. Zie meerprijzen. Enkel versie QT radius 55 cm.



artikel	pakketten	afmetingen gemonteerde tub X	instap	plaatsname cm	breedte vaste delen cm
serie Sintesi					
ST 80	2	78÷80 (R=55)	71	41	24
ST 90	2	88÷90 (R=55)	71	41	34
SH 80	2	78÷80 (R=50)	65	38	29
SH 90	2	88÷90 (R=50)	65	38	39
serie Tiquadro					
QT 80	2				
QT 90	2				

**OPGELET:** De opgegeven afmetingen van de Sintesi zijn enkel bedoeld voor installatie op standaard douchetubs. In geval van plaatsing op betegelde vloer of speciale uitvoeringen dient men rekening te houden met wijzigingen in de afmetingen. Vul in dit geval steeds het installatieschema in en voeg het bij de bestelling (zie pagina's 282-283).

sintesi  
ST - SH

glas 04 transparant

08 mat

**STANDAARD AFMETINGEN**

codes	afmeting gemonteerde tub	profielen		
<b>ST 80</b> (1)	Douchetub van 78 tot 80 cm	14 - 31	2.073,00	2.415,00
		21	2.116,00	2.462,00
		09 - 39	2.328,00	2.678,00
<b>ST 90</b> (1)	Douchetub van 88 tot 90 cm	14 - 31	2.178,00	2.560,00
		21	2.222,00	2.606,00
		09 - 39	2.445,00	2.834,00
<b>SH 80</b> (1)	Douchetub van 78 tot 80 cm	14 - 31	2.073,00	
		21	2.116,00	
		09 - 39	2.328,00	
<b>SH 90</b> (1)	Douchetub van 88 tot 90 cm	14 - 31	2.178,00	
		21	2.222,00	
		09 - 39	2.445,00	

(1) Twee hoeksteunen inbegrepen in de prijs (zie pag. 274 - hoeksteun "Q").

Snel leverbaar uit stock

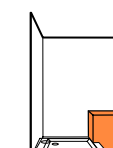
**MEERPRIJS**

<b>Glas</b>	<b>TPA</b>	282,00	preventieve kalkwerende behandeling TPA incl. glaswisser Virgola
	<b>Zeefdrukmotief</b>		niet mogelijk
	<b>Personal Glass</b>		niet mogelijk
<b>Profielen</b>	<b>32</b>	+ 20%	op glanzilver 21
	<b>05÷15 / 23 / 33 / 84</b>	+ 25%	op glanzilver 21
<b>Speciaal maatwerk</b>	<b>Afwijkende minimumhoogte</b>		geen speciale hoogtes
	<b>Speciale breedte</b>	+ 10%	speciale breedte vaste wanden
<b>Versie Tiquadro</b>	<b>Model QT</b>	+ 20%	enkel in glanzilver 21, glansgoud 23 en matzilver 31 (artikelcode wordt QT i.p.v. ST)

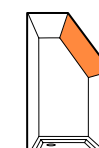
**Speciaal maatwerk** Door verbinding te maken met de onderstaande webpagina, via de QR-code of door het adres in de browser van uw computer in te typen, vindt u informatie over speciale configuraties die voor dit model beschikbaar zijn en de meerprijzen daarvoor. Deze schema's zijn indicatief. Gezien het unieke karakter van deze oplossingen, is het noodzakelijk een verzoek betreffende haalbaarheid en prijsopgave in te dienen bij onze technische dienst.



[vism.it/LS/LSSST.pdf](http://vism.it/LS/LSSST.pdf)



rechthoekige uitsnijding



schuine uitsnijding

**Productomschrijving**

Profielarme draaideur voor kwartronde douchetub (R.55 cm.)

**Kenmerken**

Draaideur 180° naar buiten te openen.

Regelbaarheid: 2 cm langs elke zijde.

Horizontaal en verticaal verstelbaar.

Magnetische sluiting.

**S.M.F.**

(sistema di montaggio facile).

Eenvoudig montagesysteem.

Product voldoet aan de norm EN14428:2018 en draagt het **CE** label.

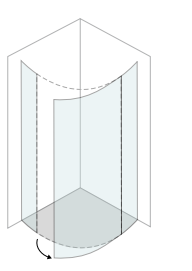
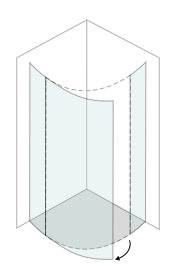
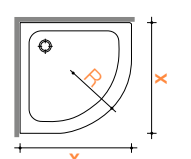
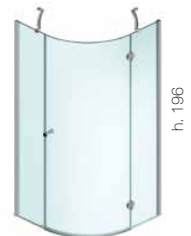
**Materialen**

Deur in getemperd veiligheidsglas 6 mm.

Vaste glasdelen in getemperd veiligheidsglas 8 mm.

Profielen in geanodiseerd of geëpoxeerd aluminium.

De **Sintesi SX** cabines worden standaard geleverd met scharnieren **C80** en greep **P3T**, met uitzondering van speciale bestellingen. Scharnieren **R61** zijn niet compatibel.



**Technische info**

Voor douchetub radius **55 cm**. Steeds de exacte afmetingen tussen muren **X** en scharnieren rechts (**DX**) of links (**SX**) vermelden.

De controle m.b.t. de compatibiliteit van de douchetub valt onder de verantwoordelijkheid van de klant.

artikel	pakketten	afmetingen gemonteerde tub X instap	plaatsinname cm	breedte vaste glasdelen cm
<b>SX 80</b>	2	78÷80	71	75
<b>SX 90</b>	2	88÷90	71	75

**STANDAARD AFMETINGEN**

codes	afmeting gemonteerde tub	profielen	
<b>SX 80</b> (1)	douchetub van 78 tot 80 cm	<b>14 - 31</b>	1.975,00
		<b>21</b>	2.023,00
		<b>09 - 39</b>	2.225,00
<b>SX 90</b> (1)	douchetub van 88 tot 90 cm	<b>14 - 31</b>	2.063,00
		<b>21</b>	2.108,00
		<b>09 - 39</b>	2.320,00

(1) Twee hoeksteunen inbegrepen in de prijs (zie pag. 274 - hoeksteun "Q")

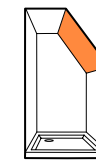
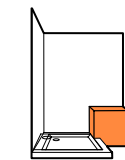
**MEERPRIJS**

Glas	TPA	282,00	preventieve kalkwerende behandeling TPA incl. glaswisser Virgola
	<b>Zeefdrukmotief</b>	Niet mogelijk	
	<b>Personal Glass</b>	Niet mogelijk	
<b>Profielen</b>	<b>32</b>	+ 20%	op glanzilver 21
	<b>05÷15 / 23 / 33 / 84</b>	+ 25%	op glanzilver 21
<b>Speciaal maatwerk</b>	<b>Afwijkende minimumhoogte</b>	geen speciale hoogtes	
	<b>Speciale breedte</b>	+ 10%	speciale breedte vaste wanden

**Speciaal maatwerk** Door verbinding te maken met de onderstaande webpagina, via de QR-code of door het adres in de browser van uw computer in te typen, vindt u informatie over speciale configuraties die voor dit model beschikbaar zijn en de meerprijzen daarvoor. Deze schema's zijn indicatief. Gezien het unieke karakter van deze oplossingen, is het noodzakelijk een verzoek betreffende haalbaarheid en prijsopgave in te dienen bij onze technische dienst.



[vism.it/LS/LSSX.pdf](http://vism.it/LS/LSSX.pdf)



**Productomschrijving**

Profielarme draaideur voor halfronde douchetub (R. 38 cm).

**Kenmerken**

Draaideur 180° naar buiten te openen.

Regelbaarheid: 2 cm.

Horizontaal en verticaal verstelbaar.

Magnetische sluiting.

**S.M.F.**

(sistema di montaggio facile).

De scharnieren van de deur bevinden zich steeds aan de zijde van het kortste glasdeel.

Product voldoet aan de norm EN14428:2018 en draagt het **CE** label.

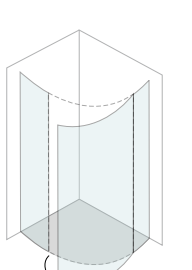
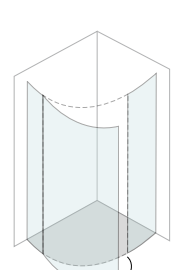
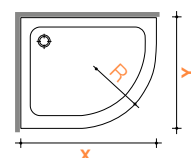
**Materialen**

Deur in getemperd veiligheidsglas 6 mm.

Vaste glasdelen in getemperd veiligheidsglas 8 mm.

Profielen in geanodiseerd of geëpoxeerd aluminium.

De **Sintesi SD** cabines worden standaard geleverd met scharnieren **C80** en greep **P3T**, met uitzondering van speciale bestellingen.



Voor douchetub met radius **38 cm**. Steeds de exacte afmetingen tussen muren **X** en scharnieren rechts (**DX**) of links (**SX**) vermelden.

De controle m.b.t. de compatibiliteit van de douchetub valt onder de verantwoordelijkheid van de klant.

artikel	pakketten	afmeting korte zijde Y	afmeting lange zijde X	instap	plaatsinname cm	breedte vaste delen korte zijde	breedte vaste delen lange zijde
<b>SD 79</b>	2	68÷70	88÷90	57	61	26	44
<b>SD 81</b>	3	78÷80	98÷100	57	61	36	54

**STANDAARD AFMETINGEN**

codes	afmeting gemonteerde tub	profielen	
<b>SD 79</b> (1)	douchetub: afmeting korte zijde van 68 tot 70 cm afmeting lange zijde van 88 tot 90 cm	<b>14 - 31</b>	2.047,00
		<b>21</b>	2.094,00
		<b>09 - 39</b>	2.302,00
<b>SD 81</b> (1)	douchetub: afmeting korte zijde van 78 tot 80 cm afmeting lange zijde van 98 tot 100 cm	<b>14 - 31</b>	2.139,00
		<b>21</b>	2.183,00
		<b>09 - 39</b>	2.401,00

(1) Twee hoeksteunen inbegrepen in de prijs (zie pag. 274 - hoeksteun "Q")

**Snel leverbaar uit stock**

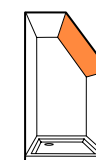
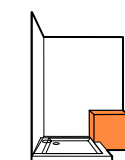
**MEERPRIJS**

Glas	TPA	282,00	preventieve kalkwerende behandeling TPA incl. glaswisser Virgola
	<b>Zeefdrukmotief</b>	Niet mogelijk	
	<b>Personal Glass</b>	Niet mogelijk	
<b>Profielen</b>	<b>32</b>	+ 20%	op glanzilver 21
	<b>05÷15 / 23 / 33 / 84</b>	+ 25%	op glanzilver 21
<b>Speciaal maatwerk</b>	<b>Afwijkende minimumhoogte</b>	geen speciale hoogtes	
	<b>Speciale breedte</b>	+ 10%	speciale breedte vaste wanden
	<b>Scharnieren op lange zijde</b>	+ 15%	

**Speciaal maatwerk** Door verbinding te maken met de onderstaande webpagina, via de QR-code of door het adres in de browser van uw computer in te typen, vindt u informatie over speciale configuraties die voor dit model beschikbaar zijn en de meerprijzen daarvoor. Deze schema's zijn indicatief. Gezien het unieke karakter van deze oplossingen, is het noodzakelijk een verzoek betreffende haalbaarheid en prijsopgave in te dienen bij onze technische dienst.




[vism.it/LS/LSSD.pdf](http://vism.it/LS/LSSD.pdf)





# replay

collection





# replay

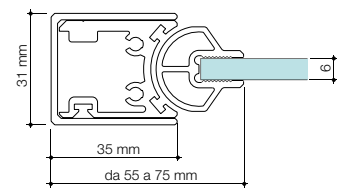
patented

**Replay** is een reeks gekenmerkt door een naar binnen vouwende deur die men indien nodig ook naar buiten kan vouwen. Deze deur kan gebruikt worden voor hoek- en nisopstellingen alsook voor grote doucheopstellingen

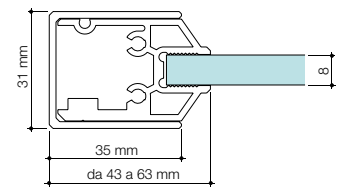


De muurbevestiging mag nooit gebeuren op een basisoppervlak kleiner dan 50 mm.

**Voor de afregeling een vrije ruimte van ongeveer 10/12 cm boven de cabine voorzien (voor gebruik van een schroevendraaier.)**



Toegepast voor **RN RA RM**



Toegepast voor **RF RM RG**



profiel

loshaken

scharnier



greep

SMF

Contacteer ons op het mailadres [info@vismaravetro.be](mailto:info@vismaravetro.be) voor het volledige overzicht van de Vismaravetro profielen.

replay  
type

nis



hoek



kwarttrond

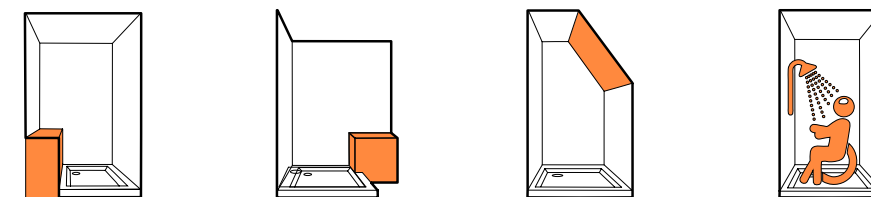
wand - "U"

halfhoge wand



speciaal  
maatwerk

De serie Replay is verkrijgbaar in speciale opstellingen en kan in hoge mate gepersonaliseerd worden. (schuine uitsnijdingen, speciale opstellingen voor hotels, projecten, enz). Raadpleeg hiervoor onze commerciële/technische dienst. Contacteer hiervoor [info@vismaravetro.be](mailto:info@vismaravetro.be)



Deze tekeningen zijn louter informatief. Voor iedere opstelling moet de haalbaarheid afzonderlijk getoetst worden. Contacteer hiervoor onze commerciële/technische dienst.

**Productomschrijving**

Profielarme vouwdeur voor nisopstelling en voor speciale opstelling met scharnier aan de hoekzijde.

**Kenmerken**

Regelbaarheid: 2 cm.

Horizontaal en verticaal verstelbaar.

Magnetische sluiting.  
Producten in de profielkleur **09** Mat zwart en **39** Metal gun zijn voorzien van zwarte dichtingen.

Het bewegen van de 2 panelen, met elkaar verbonden d.m.v. scharnieren, gebeurt door een geleidingsrail bovenaan.

**S.M.F.**  
(sistema di montaggio facile).  
Eenvoudig montagesysteem.

Panelen kunnen gemakkelijk van de geleidingsrail losgehaakt worden om de cabine naar buiten te openen.

Product voldoet aan de norm  
EN14428:2018 en draagt het **CE** label.

**Materialen**

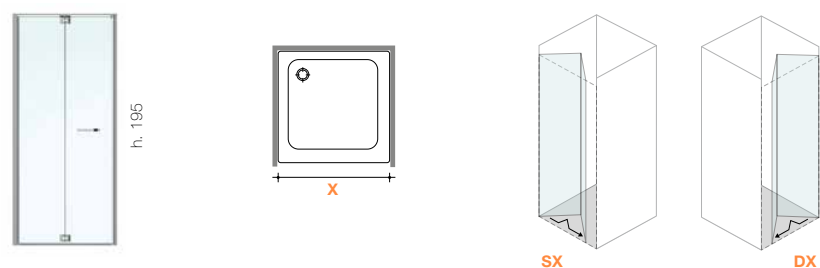
Getemperd veiligheidsglas 6 mm.

Profielen in geanodiseerd of geëpoxeerd aluminium.



**Technische info**

**Steeds de exacte afmeting tussen muren X en rechtse (DX) of linkse (SX) opstelling vermelden.**



artikel	pakketten	afmeting tussen muren X	instap
<b>RN 68÷99</b>	1	De vouwdeur Replay "RN" kan per cm op maat gemaakt worden.  vb: <b>RN 78</b> = vouwdeur voor nis tussen 78 cm en 80 cm.	Deze vouwdeur heeft een instap die ongeveer 15 cm kleiner is dan de nis.  Vb: nis van 80 cm: instap 65 cm

**OPGELET:** De opgegeven afmetingen van de Replay zijn enkel bedoeld voor installatie op standaard douchetubs. In geval van plaatsing op betegelde vloer of speciale uitvoeringen dient men rekening te houden met wijzigingen in de afmetingen. Vul in dit geval steeds het installatieschema in en voeg het bij de bestelling (zie pagina's 282-283)

**STANDAARD AFMETINGEN**

codes	afmeting tussen muren	profielen	
<b>RN 67</b>	67-69	<b>21</b> glanzsilver	<b>1.293,00</b>
<b>RN 77</b>	77-79	<b>21</b> glanzsilver	<b>1.337,00</b>
<b>RN 87</b>	87-89	<b>21</b> glanzsilver	<b>1.387,00</b>
<b>RN 97</b>	97-99	<b>21</b> glanzsilver	<b>1.432,00</b>

**OPGELET**  
In standaard afmetingen kan het model RN niet met andere elementen gecombineerd worden.

Snel leverbaar uit stock, zonder optie TPA

<b>Meerprijs</b>	<b>TPA</b>	124,00	preventieve kalkwerende behandeling TPA (Incl. glaswisser Virgola)
------------------	------------	--------	--

**OPSTELLINGEN per cm**

codes	afmeting tussen muren	profielen	01 gekorrel	06 reflecterend rookglas	10 extra reflex
<b>RN 68 ... RN 77</b>	Regelbaarheid -0 cm / +2 cm vanaf de afmeting uitgedrukt in de artikelcode	<b>14 - 31</b>	1.412,00	1.556,00	1.671,00
		<b>21</b>	1.502,00	1.649,00	1.763,00
		<b>09 - 39</b>	1.651,00	1.801,00	1.915,00
<b>RN 78 ... RN 87</b>	Regelbaarheid -0 cm / +2 cm vanaf de afmeting uitgedrukt in de artikelcode	<b>14 - 31</b>	1.465,00	1.627,00	1.760,00
		<b>21</b>	1.555,00	1.719,00	1.849,00
		<b>09 - 39</b>	1.708,00	1.878,00	2.007,00
<b>RN 88 ... RN 99</b>	Regelbaarheid -0 cm / +2 cm vanaf de afmeting uitgedrukt in de artikelcode	<b>14 - 31</b>	1.516,00	1.697,00	1.846,00
		<b>21</b>	1.605,00	1.788,00	1.938,00
		<b>09 - 39</b>	1.765,00	1.952,00	2.101,00

**MEERPRIJS - te berekenen op de prijs van de "opstellingen per cm"**

<b>Glas</b>	<b>TPA</b>	138,00	preventieve kalkwerende behandeling TPA incl. glaswisser Virgola
	<b>Zeeafdrukmotief</b>	157,00	decors: D50 D51 D52 D54 D55 D60 D61
	<b>Personal Glass</b>	242,00	decors: P13 P15 P16 P19 P32 P56 P70
<b>Profielen</b>	<b>32</b>	+ 20%	op glanzsilver 21
	<b>05÷15 / 23 / 33 / 84</b>	+ 25%	op glanzsilver 21
<b>Speciaal maatwerk</b>	<b>Afwijkende minimumhoogte</b>	+ 5%	hoogte minder dan 195 cm
	<b>Afwijkende maximumhoogte</b>	+ 15%	hoogte - max. 215 cm
	<b>Afwijkende minimumbreedte</b>	+ 10% op RN 68	breedte meer dan 68 cm (min 55 cm)

**Speciaal maatwerk** Door verbinding te maken met de onderstaande webpagina, via de QR-code of door het adres in de browser van uw computer in te typen, vindt u informatie over speciale configuraties die voor dit model beschikbaar zijn en de meerprijzen daarvoor. Deze schema's zijn indicatief. Gezien het unieke karakter van deze oplossingen, is het noodzakelijk een verzoek betreffende haalbaarheid en prijsopgave in te dienen bij onze technische dienst.



[vism.it/LS/LSRN.pdf](http://vism.it/LS/LSRN.pdf)

**Productomschrijving**

Profielarme vouwdeur met vast paneel op lijn voor een nisopstelling groter dan 95 cm en voor een hoekopstelling met scharnier aan de hoekzijde.

**Kenmerken**

Regelbaarheid: 2 cm langs elke zijde.

Horizontaal en verticaal verstelbaar.

Magnetische sluiting in ALU profiel.  
Producten in de profielkleur **09** Mat zwart en **39** Metal gun zijn voorzien van zwarte dichtingen.

Het bewegen van de 2 panelen, met elkaar verbonden d.m.v. scharnieren, gebeurt door een geleidingsrail bovenaan.

**S.M.F.**

(sistema di montaggio facile).  
Eenvoudig montagesysteem.

Panelen kunnen gemakkelijk van de geleidingsrail losgehaakt worden om de cabine naar buiten te openen.

Product voldoet aan de norm EN14428:2018 en draagt het **CE** label.

**Materialen**

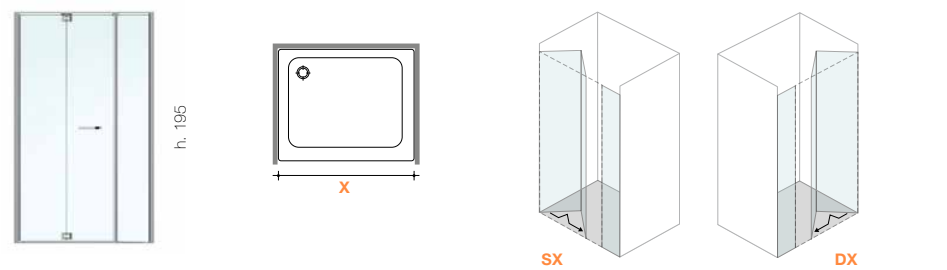
Deur in getemperd veiligheidsglas 6 mm.  
Vaste delen in getemperd veiligheidsglas 8 mm.

Profiel in geanodiseerd of geëpoxeerd aluminium.



**Technische info**

**Steeds de exacte afmeting tussen muren X en rechtse (DX) of linkse (SX) opstelling vermelden.**



artikel	pakketten	afmeting tussen muren X	Instap met standaard deur, in cm
RM 95÷107	2	De vouwdeur Replay	65
RM 108÷117	2	"RM" kan per cm op maat gemaakt worden.	65
RM 118÷127	2		75
RM 128÷137	2		75
RM 138÷147	2	vb:	75
RM 148÷159	2	<b>RM 105</b> = vouwdeur voor nis tussen 105 en 109 cm.	75

**OPGELET:** De opgegeven afmetingen van de Replay zijn enkel bedoeld voor installatie op standaard douchetubs. In geval van plaatsing op betegelde vloer of speciale uitvoeringen dient men rekening te houden met wijzigingen in de afmetingen. Vul in dit geval steeds het installatieschema in en voeg het bij de bestelling (zie pagina's 282-283)

**OPSTELLINGEN per cm**

codes	afmeting tussen muren	profielen				
RM 95 ... RM 107	Regelbaarheid -0 cm / +4 cm vanaf de afmeting uitgedrukt in de artikelcode	14 - 31	2.120,00	2.364,00	2.527,00	2.779,00
		21	2.214,00	2.459,00	2.624,00	2.885,00
		09 - 39	2.435,00	2.685,00	2.849,00	3.111,00
RM 108 ... RM 117	Regelbaarheid -0 cm / +4 cm vanaf de afmeting uitgedrukt in de artikelcode	14 - 31	2.176,00	2.443,00	2.636,00	2.901,00
		21	2.270,00	2.540,00	2.733,00	3.006,00
		09 - 39	2.498,00	2.773,00	2.966,00	3.238,00
RM 118 ... RM 127	Regelbaarheid -0 cm / +4 cm vanaf de afmeting uitgedrukt in de artikelcode	14 - 31	2.231,00	2.524,00	2.745,00	3.019,00
		21	2.328,00	2.621,00	2.841,00	3.126,00
		09 - 39	2.560,00	2.859,00	3.079,00	3.363,00
RM 128 ... RM 137	Regelbaarheid -0 cm / +4 cm vanaf de afmeting uitgedrukt in de artikelcode	14 - 31	2.291,00	2.605,00	2.839,00	3.121,00
		21	2.383,00	2.703,00	2.930,00	3.225,00
		09 - 39	2.620,00	2.945,00	3.174,00	3.469,00
RM 138 ... RM 147	Regelbaarheid -0 cm / +4 cm vanaf de afmeting uitgedrukt in de artikelcode	14 - 31	2.519,00	2.868,00	3.121,00	3.432,00
		21	2.619,00	2.974,00	3.225,00	3.547,00
		09 - 39	2.880,00	3.241,00	3.493,00	3.815,00
RM 148 ... RM 159	Regelbaarheid -0 cm / +4 cm vanaf de afmeting uitgedrukt in de artikelcode	14 - 31	2.747,00	3.128,00	3.404,00	3.744,00
		21	2.860,00	3.242,00	3.518,00	3.870,00
		09 - 39	3.147,00	3.536,00	3.811,00	4.162,00

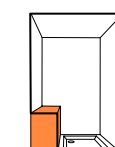
**MEERPRIJS**

<b>Glas</b>	<b>TPA</b>	197,00	preventieve kalkwerende behandeling TPA incl. glaswisser Virgola
	<b>Zeeafdrukmotief</b>	224,00	decors: D50 D51 D52 D54 D55 D60 D61
	<b>Personal Glass</b>	333,00	decors: P13 P15 P16 P19 P32 P56 P70
<b>Profielen</b>	<b>32</b>	+ 20%	op glanzilver 21
	<b>05÷15 / 23 / 33 / 84</b>	+ 25%	op glanzilver 21
<b>Speciaal maatwerk</b>	<b>Afwijkende minimumhoogte</b>	+ 5%	hoogte minder dan 195 cm
	<b>Afwijkende maximumhoogte</b>	+ 15%	hoogte - max. 215 cm
	<b>Afwijkende breedte vast glasdeel</b>	+ 10%	niet-standaard combinaties vaste wand/deur

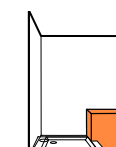
**Speciaal maatwerk** Door verbinding te maken met de onderstaande webpagina, via de QR-code of door het adres in de browser van uw computer in te typen, vindt u informatie over speciale configuraties die voor dit model beschikbaar zijn en de meerprijzen daarvoor. Deze schema's zijn indicatief. Gezien het unieke karakter van deze oplossingen, is het noodzakelijk een verzoek betreffende haalbaarheid en prijsopgave in te dienen bij onze technische dienst.



[vism.it/LS/LSRM.pdf](http://vism.it/LS/LSRM.pdf)



halfhoog muurtje op lijn met deur



rechthoekige uitsnijding

geschikt voor personen met beperkte mobiliteit



**Productomschrijving**

Profielarme vouwdeur te combineren met een vaste zijwand RF voor hoekopstelling.

In combinatie met een tweede element RA bekommt men een hoekinstap.

**Kenmerken**

Regelbaarheid: 2 cm.

Verticaal verstelbaar.

Magnetische sluiting in ALU profiel.  
Opstellingen in de profielkleur **09** Mat zwart en **39** Metal gun zijn voorzien van zwarte dichtingen.

Het bewegen van de 2 panelen, met elkaar verbonden d.m.v. scharnieren, gebeurt door een geleidingsrail bovenaan.

**S.M.F.**  
(sistema di montaggio facile).  
Eenvoudig montagesysteem.

Panelen kunnen gemakkelijk van de geleidingsrail losgehaakt worden om de cabine naar buiten te openen.

Product voldoet aan de norm EN14428:2018 en draagt het CE label.

**Materialen**


Getemperd veiligheidsglas 6 mm.

Profielen in geanodiseerd of geëpoxeerd aluminium.

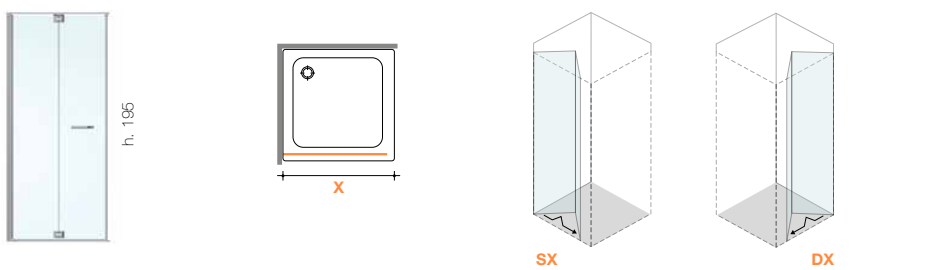


**Technische info**

Steeds de exacte afmeting tussen muren **X** en rechtse (**DX**) of linkse (**SX**) opstelling vermelden.



Het is mogelijk om twee elementen RA op lijn te plaatsen met een ruime instap. Contacteer onze commerciële/technische dienst om de haalbaarheid van de specifieke situatie te toetsen.



artikel	pakketten	afmetingen gemonteerde douchetub X	instap
<b>RA 68+99</b>	1	De Replay RA vouwdeur kan steeds per cm op maat gemaakt worden  vb. <b>RA 82</b> = vouwdeur voor gemonteerde douchetub tussen 82 cm en 84 cm.	Deze vouwdeur heeft een instap die ongeveer 15 cm kleiner is de douchetub.  vb: gemonteerde douchetub van 80 cm: instap 65 cm.

**OPGELET:** De opgegeven afmetingen van de Replay zijn enkel bedoeld voor installatie op standaard douchetubs. In geval van plaatsing op betegelde vloer of speciale uitvoeringen dient men rekening te houden met wijzigingen in de afmetingen. Vul in dit geval steeds het installatieschema in en voeg het bij de bestelling (zie pagina's 282-283)

**STANDAARD AFMETINGEN**

codes	afmeting gemonteerde tub	profielen	
<b>RA 68</b>	68-70	<b>21</b> glanzsilver	<b>1.169,00</b>
<b>RA 78</b>	78-80	<b>21</b> glanzsilver	<b>1.210,00</b>
<b>RA 88</b>	88-90	<b>21</b> glanzsilver	<b>1.254,00</b>
<b>RA 98</b>	98-100	<b>21</b> glanzsilver	<b>1.298,00</b>

**OPGELET**  
in standaard maten is het element RA enkel te combineren met eenzelfde element RA of met de vaste wand RF.

Snel leverbaar uit stock met of zonder optie TPA (zie meerprijs voor TPA)

**Meerprijs** **TPA** 124,00 preventieve kalkwerende behandeling TPA (Incl. glaswisser Virgola)

**OPSTELLINGEN per cm**

codes	afmeting gemonteerde tub	profielen	glas <b>04</b> transparant			
			<b>01</b> gekorrel <b>03</b> brons <b>07</b> grijs	<b>06</b> reflecterend rookglas <b>08</b> mat <b>11</b> cathedral <b>12</b> extra transparant	<b>10</b> extra reflex <b>14</b> extra mat <b>19</b> madras pavè <b>29</b> madras nuvola	
<b>RA 68 ... RA 77</b>	Regelbaarheid -0 cm / +2 cm vanaf de afmeting uitgedrukt in de artikelcode	<b>14 - 31</b>	1.241,00	1.381,00	1.490,00	1.640,00
		<b>21</b>	1.310,00	1.451,00	1.560,00	1.718,00
		<b>09 - 39</b>	1.442,00	1.586,00	1.696,00	1.853,00
<b>RA 78 ... RA 87</b>	Regelbaarheid -0 cm / +2 cm vanaf de afmeting uitgedrukt in de artikelcode	<b>14 - 31</b>	1.290,00	1.449,00	1.577,00	1.734,00
		<b>21</b>	1.359,00	1.520,00	1.649,00	1.813,00
		<b>09 - 39</b>	1.493,00	1.660,00	1.787,00	1.951,00
<b>RA 88 ... RA 99</b>	Regelbaarheid -0 cm / +2 cm vanaf de afmeting uitgedrukt in de artikelcode	<b>14 - 31</b>	1.341,00	1.518,00	1.664,00	1.829,00
		<b>21</b>	1.408,00	1.589,00	1.734,00	1.908,00
		<b>09 - 39</b>	1.549,00	1.733,00	1.878,00	2.053,00

**MEERPRIJS - te berekenen op de prijs van de "opstellingen per cm"**

<b>Glas</b>	<b>TPA</b>	138,00	preventieve kalkwerende behandeling TPA incl. glaswisser Virgola
	<b>Zeefdrukmotief</b>	157,00	decors: D50 D51 D52 D54 D55 D60 D61
	<b>Personal Glass</b>	242,00	decors: P13 P15 P16 P19 P32 P56 P70
<b>Profielen</b>	<b>32</b>	+ 20%	op glanzsilver 21
	<b>05+15 / 23 / 33 / 84</b>	+ 25%	op glanzsilver 21
<b>Speciaal maatwerk</b>	<b>Afwijkende minimumhoogte</b>	+ 5%	hoogte minder dan 195 cm
	<b>Afwijkende maximumhoogte</b>	+ 15%	hoogte - max. 215 cm
	<b>Afwijkende minimumbreedte</b>	+ 10% op RA 68	breedte minder dan 68 cm (min 55 cm)

**Speciaal maatwerk** Door verbinding te maken met de onderstaande webpagina, via de QR-code of door het adres in de browser van uw computer in te typen, vindt u informatie over speciale configuraties die voor dit model beschikbaar zijn en de meerprijzen daarvoor. Deze schema's zijn indicatief. Gezien het unieke karakter van deze oplossingen, is het noodzakelijk een verzoek betreffende haalbaarheid en prijsopgave in te dienen bij onze technische dienst.



[vism.it/LS/LSRA.pdf](http://vism.it/LS/LSRA.pdf)



geschikt voor personen met beperkte mobiliteit

**Productomschrijving**

Profielarme vaste zijwand die, in combinatie met de vouwdeur RA, een hoekopstelling vormt.

**Kenmerken**

Regelbaarheid: 2 cm.

Horizontaal en verticaal verstelbaar.

Magnetische sluiting in ALU profiel.  
Opstellingen in de profielkleur **09** Mat zwart en **39** Metal gun zijn voorzien van zwarte dichtingen.

**S.M.F.**

(sistema di montaggio facile).  
Eenvoudig montagesysteem.

Product voldoet aan de norm  
EN14428:2018 en draagt het **CE** label.

**Materialen**

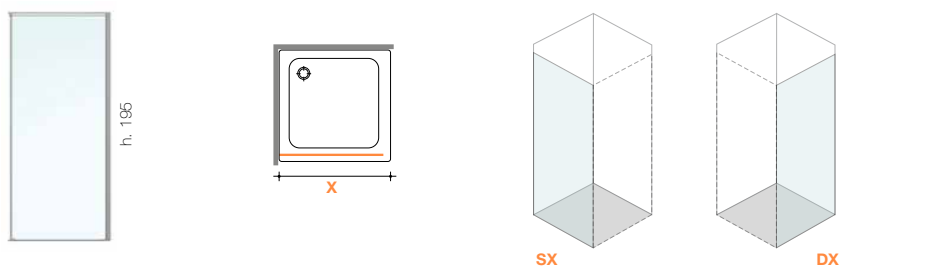
Getemperd veiligheidsglas 8 mm.

Profielen in geanodiseerd of geëpoxeerd aluminium.



**Technische info**

Steeds de exacte afmeting van de gemonteerde douchetub **X** alsook rechtse (**DX**) of linkse (**SX**) opstelling vermelden.



artikel	pakketten	afmeting gemonteerde tub <b>X</b>
<b>RF 68÷139</b>	1	De wand Replay "RF" kan per cm op maat gemaakt worden.  vb: <b>RF 82</b> = wand voor gemonteerde douchetub, tussen 82 cm en 84 cm

**OPGELET:** De opgegeven afmetingen van de Replay zijn enkel bedoeld voor installatie op standaard douchetubs. In geval van plaatsing op betegelde vloer of speciale uitvoeringen dient men rekening te houden met wijzigingen in de afmetingen. Vul in dit geval steeds het installatieschema in en voeg het bij de bestelling (zie pagina's 282-283)

**STANDAARD AFMETINGEN**

codes	afmeting gemonteerde tub	profielen	
<b>RF 68</b>	68-70	<b>21</b> glanzilver	<b>750,00</b>
<b>RF 78</b>	78-80	<b>21</b> glanzilver	<b>794,00</b>
<b>RF 88</b>	88-90	<b>21</b> glanzilver	<b>834,00</b>
<b>RF 98</b>	98-100	<b>21</b> glanzilver	<b>918,00</b>

**OPGELET**  
in standaard maten is de vaste wand RF enkel te combineren met het element RA.

Snel leverbaar uit stock met of zonder optie TPA (zie meerprijs voor TPA)

<b>Meerprijs</b>	<b>TPA</b>	85,00	preventieve kalkwerende behandeling TPA
------------------	------------	-------	---

codes	afmeting gemonteerde tub	profielen	glas <b>04</b> transparant			
			<b>01</b> gekorrel <b>03</b> brons <b>07</b> grijs	<b>06</b> reflecterend rookglas <b>08</b> mat <b>11</b> kathedraal <b>12</b> extra transparant	<b>10</b> extra reflex <b>14</b> extra mat <b>19</b> madras pavè <b>29</b> madras nuvola	
<b>RF 68 ... RF 77</b>	Regelbaarheid -0 cm / +2 cm vanaf de afmeting uitgedrukt in de artikelcode	<b>14 - 31</b>	810,00	940,00	1.050,00	1.154,00
		<b>21</b>	841,00	973,00	1.081,00	1.189,00
		<b>09 - 39</b>	926,00	1.059,00	1.168,00	1.276,00
<b>RF 78 ... RF 87</b>	Regelbaarheid -0 cm / +2 cm vanaf de afmeting uitgedrukt in de artikelcode	<b>14 - 31</b>	858,00	1.003,00	1.134,00	1.247,00
		<b>21</b>	887,00	1.039,00	1.167,00	1.284,00
		<b>09 - 39</b>	975,00	1.129,00	1.257,00	1.374,00
<b>RF 88 ... RF 97</b>	Regelbaarheid -0 cm / +2 cm vanaf de afmeting uitgedrukt in de artikelcode	<b>14 - 31</b>	904,00	1.070,00	1.220,00	1.341,00
		<b>21</b>	936,00	1.105,00	1.250,00	1.376,00
		<b>09 - 39</b>	1.030,00	1.201,00	1.345,00	1.472,00
<b>RF 98 ... RF 107</b>	Regelbaarheid -0 cm / +2 cm vanaf de afmeting uitgedrukt in de artikelcode	<b>14 - 31</b>	1.001,00	1.183,00	1.354,00	1.488,00
		<b>21</b>	1.029,00	1.217,00	1.383,00	1.522,00
		<b>09 - 39</b>	1.132,00	1.323,00	1.489,00	1.627,00
<b>RF 108 ... RF 117 (1)</b>	Regelbaarheid -0 cm / +2 cm vanaf de afmeting uitgedrukt in de artikelcode	<b>14 - 31</b>	1.142,00	1.363,00	1.533,00	1.687,00
		<b>21</b>	1.174,00	1.394,00	1.567,00	1.724,00
		<b>09 - 39</b>	1.291,00	1.513,00	1.687,00	1.844,00
<b>RF 118 ... RF 139 (1)</b>	Regelbaarheid -0 cm / +2 cm vanaf de afmeting uitgedrukt in de artikelcode	<b>14 - 31</b>	1.256,00	1.499,00	1.688,00	1.857,00
		<b>21</b>	1.291,00	1.532,00	1.724,00	1.898,00
		<b>09 - 39</b>	1.419,00	1.665,00	1.857,00	2.029,00

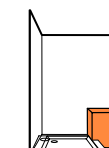
(1) **OPGELET:** verpakking in houten kist inbegrepen in de prijs.

<b>MEERPRIJS - te berekenen op de prijs van de "opstellingen per cm"</b>			
<b>Verwarmingswand "Radiante"</b>			zie pag. 256 ÷ 259 voor info en prijzen
<b>Externe handdoekhouder</b>		<b>PST - PSR</b>	zie pag. 270 voor info en prijzen
<b>Glas</b>	<b>TPA</b>	99,00	van RF 68 tot RF 97 - preventieve kalkwerende behandeling TPA
	<b>TPA</b>	144,00	van RF 98 tot RF 139 - preventieve kalkwerende behandeling TPA
	<b>Zeedrukmotief</b>	145,00	decors: D50 D51 D52 D54 D55 D60 D61
	<b>Personal Glass</b>	218,00	decors: P13 P15 P16 P19 P32 P56 P70
<b>Profielen</b>	<b>32</b>	+ 20%	op glanzilver 21
	<b>05÷15 / 23 / 33 / 84</b>	+ 25%	op glanzilver 21
<b>Speciaal maatwerk</b>	<b>Afwijkende minimumhoogte</b>	+ 5%	hoogte minder dan 195 cm
	<b>Afwijkende maximumhoogte</b>	+ 15%	hoogte - max. 215 cm
	<b>Afwijkende minimumbreedte</b>	+ 10% op RF 68	breedte minder dan 68 cm (min 30 cm)

**Speciaal maatwerk** Door verbinding te maken met de onderstaande webpagina, via de QR-code of door het adres in de browser van uw computer in te typen, vindt u informatie over speciale configuraties die voor dit model beschikbaar zijn en de meerprijzen daarvoor. Deze schema's zijn indicatief. Gezien het unieke karakter van deze oplossingen, is het noodzakelijk een verzoek betreffende haalbaarheid en prijsopgave in te dienen bij onze technische dienst.



[vism.it/LS/LSRF.pdf](http://vism.it/LS/LSRF.pdf)



rechthoekige uitsnijding

**Productomschrijving**

Speciale vaste zijwand voor hoekopstelling met scharnier aan de hoekzijde.

**Kenmerken**

Regelbaarheid: 2 cm.

Horizontaal en verticaal verstelbaar.

Combineerbaar met de vouwdeuren RN - RM.

**S.M.F.**

(sistema di montaggio facile).

Eenvoudig montagesysteem.

Product voldoet aan de norm EN14428:2018 en draagt het CE label.

**Materialen**

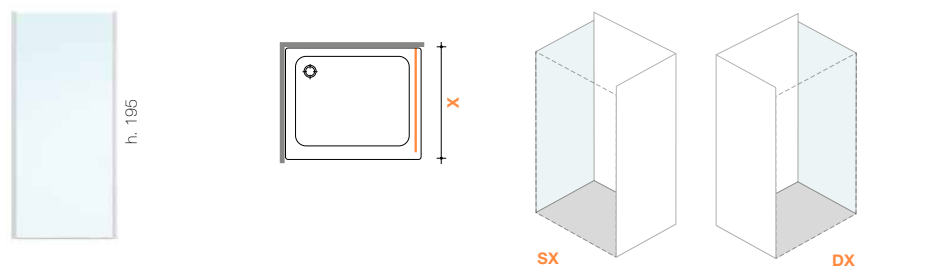
Getemperd veiligheidsglas 8 mm.

Profielen in geanodiseerd of geëpoxeerd aluminium.



**Technische info**

Steeds de exacte afmeting van de gemonteerde douchetub X alsook rechtse (DX) of linkse (SX) opstelling vermelden.



artikel	pakketten	afmeting gemonteerde douchetub X
RG 68÷119	1	De Replay RG wand kan per cm op maat gemaakt worden.  vb: RG 82 = wand voor gemonteerde douchetub, tussen 82 cm en 84 cm.

**OPGELET:** De opgegeven afmetingen van de Replay zijn enkel bedoeld voor installatie op standaard douchetubs. In geval van plaatsing op betegelde vloer of speciale uitvoeringen dient men rekening te houden met wijzigingen in de afmetingen. Vul in dit geval steeds het installatieschema in en voeg het bij de bestelling (zie pagina's 282-283)

**OPSTELLINGEN per cm**

codes	afmeting gemonteerde tub	profielen				
RG 68 ... RG 77	Regelbaarheid -0 cm / +2 cm vanaf de afmeting uitgedrukt in de artikelcode	14 - 31	783,00	911,00	1.025,00	1.127,00
		21	824,00	958,00	1.068,00	1.175,00
		09 - 39	905,00	1.041,00	1.152,00	1.258,00
RG 78 ... RG 87	Regelbaarheid -0 cm / +2 cm vanaf de afmeting uitgedrukt in de artikelcode	14 - 31	830,00	978,00	1.108,00	1.220,00
		21	873,00	1.025,00	1.150,00	1.268,00
		09 - 39	960,00	1.113,00	1.241,00	1.357,00
RG 88 ... RG 97	Regelbaarheid -0 cm / +2 cm vanaf de afmeting uitgedrukt in de artikelcode	14 - 31	878,00	1.045,00	1.191,00	1.311,00
		21	920,00	1.088,00	1.234,00	1.357,00
		09 - 39	1.012,00	1.182,00	1.329,00	1.451,00
RG 98 ... RG 107	Regelbaarheid -0 cm / +2 cm vanaf de afmeting uitgedrukt in de artikelcode	14 - 31	964,00	1.150,00	1.311,00	1.444,00
		21	1.012,00	1.200,00	1.358,00	1.491,00
		09 - 39	1.114,00	1.302,00	1.462,00	1.596,00
RG 108 ... RG 119 (1)	Regelbaarheid -0 cm / +2 cm vanaf de afmeting uitgedrukt in de artikelcode	14 - 31	1.095,00	1.308,00	1.490,00	1.640,00
		21	1.152,00	1.362,00	1.544,00	1.697,00
		09 - 39	1.268,00	1.479,00	1.663,00	1.815,00

(1) OPGELET: verpakking in houten kist inbegrepen in de prijs.

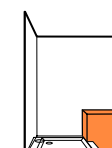
**MEERPRIJS**

<b>Verwarmingswand "Radiante"</b>		zie pag. 256 ÷ 259 voor info en prijzen
<b>Externe handdoekhouder</b>		<b>PST - PSR</b> zie pag. 270 voor info en prijzen
<b>Glas</b>	<b>TPA</b>	99,00 van RG 68 tot RG 97 - preventieve kalkwerende behandeling TPA
	<b>TPA</b>	144,00 van RG 98 tot RG 119 - preventieve kalkwerende behandeling TPA
	<b>Zeeafdrukmotief</b>	145,00 decors: D50 D51 D52 D54 D55 D60 D61
	<b>Personal Glass</b>	218,00 decors: P13 P15 P16 P19 P32 P56 P70
<b>Profielen</b>	<b>32</b>	+ 20% op glanzilver 21
	<b>05÷15 / 23 / 33 / 84</b>	+ 25% op glanzilver 21
<b>Speciaal maatwerk</b>	<b>Afwijkende minimumhoogte</b>	+ 5% hoogte minder dan 195 cm
	<b>Afwijkende maximumhoogte</b>	+ 15% hoogte - max. 215 cm
	<b>Afwijkende minimumbreedte</b>	geen meerprijs breedte minder dan 68 cm (min 30 cm)

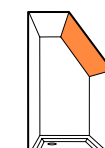
**Speciaal maatwerk** Door verbinding te maken met de onderstaande webpagina, via de QR-code of door het adres in de browser van uw computer in te typen, vindt u informatie over speciale configuraties die voor dit model beschikbaar zijn en de meerprijzen daarvoor. Deze schema's zijn indicatief. Gezien het unieke karakter van deze oplossingen, is het noodzakelijk een verzoek betreffende haalbaarheid en prijsopgave in te dienen bij onze technische dienst.



[vism.it/LS/LSRG.pdf](http://vism.it/LS/LSRG.pdf)



rechthoekige uitsnijding



schuine uitsnijding





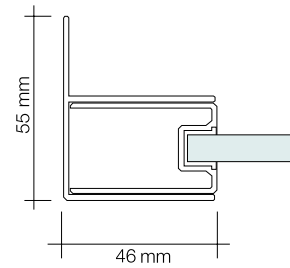
# junior

collection



# junior

**Junior Collection** weerspiegelt de evolutie van de douchecabine dankzij de focus op de essentiële elementen die er deel van uitmaken: draaideur, vouwdeur en vaste wand. Rigoureuze lineariteit van de vormen, extreme functionaliteit van ieder detail, eenvoudige installatie en buitengewone prestaties zijn de voornaamste referentiewaarden van de Junior collectie: essentie als project.



Contacteer ons op het mailadres [info@vismaravetro.be](mailto:info@vismaravetro.be) voor het volledige overzicht van de Vismaravetro profielen.

De scharnieren zijn op het glas bevestigd d.m.v. vlakliggende schroeven waardoor het binnenoppervlak van het glas gemakkelijk te reinigen is.

Bij de Junior collectie is het glas van de vaste wand in de profielen bevestigd d.m.v. geïntegreerde dichtingen. Deze bevestigingsmethode zorgt voor een stabiele en een waterdichte douchewand zonder gebruik te maken van silicone.

Bij de vouwdeur GN wordt de beweging van de deur geleid door een verschuifbare pen in een rail van kunststof materiaal. Hierdoor is er een perfect geruisloos contact tussen de verschillende onderdelen. Bij de vouwdeur kan het scharnier bovenaan worden losgehaakt voor een eenvoudig onderhoud en een veilig gebruik.



scharnier/vouwdeur GN



scharnier/draaideur (binnenaanzicht)




scharnier/draaideur (buitenaanzicht)



geleider in rail



geleider uit rail



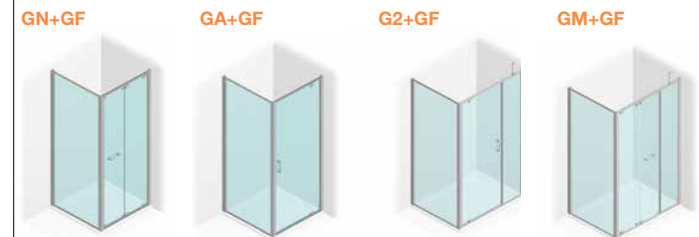
Producten in 09 Mat zwart en 39 Metal Gun worden voorzien van zwarte dichtingen.

junior  
type

nis

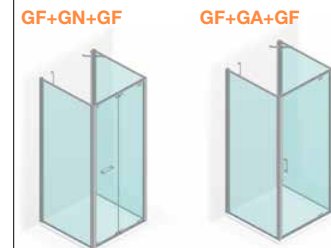


hoek



kwart rond

wand - "U"



halfhoge wand





**Productomschrijving**

Omkaderde vouwdeur voor nis- of hoekopstelling.

**Kenmerken**

Combineerbaar met vaste zijwand  
GF voor een hoek- of wandopstelling (U).

Regelbaarheid nisopstelling: 6 cm.  
Regelbaarheid hoekopstelling: 4,5 cm.

Omkeerbaar.

Verstelbaar in de breedte.

De scharnieren zijn op het glas bevestigd d.m.v. vlakliggende schroeven voor een eenvoudig onderhoud.

Deze deur kan bovenaan worden losgehaakt om het reinigen te vergemakkelijken.

Deze vouwdeur is vervaardigd zonder gebruik van silicone en wordt compleet geassembleerd geleverd.

Magnetische PVC sluiting die rechtstreeks op het glas wordt geschoven.  
Producten in **09** Mat zwart en **39** Metal Gun zijn voorzien van zwarte dichtingen.

Product voldoet aan de norm  
EN14428:2018 en draagt het **CE** label.

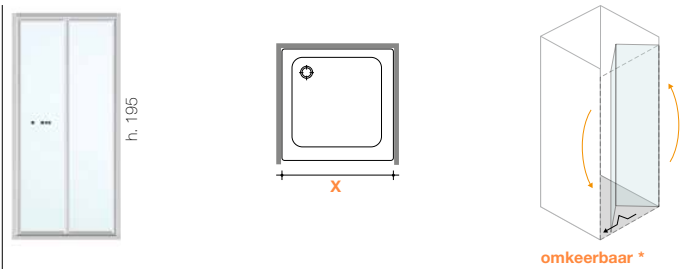
**Materialen**

Getemperd veiligheidsglas 6 mm.

Profiel in geanodiseerd of geëpoxeerd aluminium.



**Technische info**



artikel	pakketten	afmeting in nis X	afmeting in hoek	instap
<b>GN 67</b>	1	67÷73	68÷72,5	50
<b>GN 72</b>	1	72÷78	73÷77,5	55
<b>GN 77</b>	1	77÷83	78÷82,5	60
<b>GN 82</b>	1	82÷88	83÷87,5	65
<b>GN 87</b>	1	87÷93	88÷92,5	70
<b>GN 92</b>	1	92÷98	93÷97,5	75

**STANDAARD AFMETINGEN**

codes	afmetingen gemonteerde tub	profielen				
<b>GN 67</b>	nis 67 ÷ 73 cm hoek 68 ÷ 72,5 cm	<b>14 - 31</b>	884,00	972,00	1.032,00	1.134,00
		<b>21</b>	945,00	1.034,00	1.090,00	1.201,00
		<b>09 - 39</b>	1.040,00	1.129,00	1.188,00	1.297,00
<b>GN 72</b>	nis 72 ÷ 78 cm hoek 73 ÷ 77,5 cm	<b>14 - 31</b>	899,00	994,00	1.059,00	1.165,00
		<b>21</b>	960,00	1.055,00	1.121,00	1.235,00
		<b>09 - 39</b>	1.056,00	1.152,00	1.219,00	1.334,00
<b>GN 77</b>	nis 77 ÷ 83 cm hoek 78 ÷ 82,5 cm	<b>14 - 31</b>	913,00	1.011,00	1.088,00	1.197,00
		<b>21</b>	974,00	1.073,00	1.151,00	1.265,00
		<b>09 - 39</b>	1.072,00	1.174,00	1.251,00	1.366,00
<b>GN 82</b>	nis 82 ÷ 88 cm hoek 83 ÷ 87,5 cm	<b>14 - 31</b>	929,00	1.033,00	1.118,00	1.229,00
		<b>21</b>	988,00	1.093,00	1.180,00	1.297,00
		<b>09 - 39</b>	1.088,00	1.195,00	1.281,00	1.400,00
<b>GN 87</b>	nis 87 ÷ 93 cm hoek 88 ÷ 92,5 cm	<b>14 - 31</b>	945,00	1.052,00	1.149,00	1.262,00
		<b>21</b>	1.004,00	1.114,00	1.208,00	1.331,00
		<b>09 - 39</b>	1.104,00	1.218,00	1.311,00	1.434,00
<b>GN 92</b>	nis 92 ÷ 98 cm hoek 93 ÷ 97,5 cm	<b>14 - 31</b>	967,00	1.079,00	1.183,00	1.301,00
		<b>21</b>	1.026,00	1.142,00	1.245,00	1.370,00
		<b>09 - 39</b>	1.129,00	1.247,00	1.351,00	1.475,00

Snel leverbaar uit stock

**MEERPRIJS**

<b>Glas</b>	<b>TPA</b>	138,00	preventieve kalkwerende behandeling TPA incl. glaswisser Virgola
	<b>Zeefdrukmotief</b>	157,00	decors: D50 D51 D52 D54 D55 D60 D61
	<b>Personal Glass</b>	242,00	decors: P13 P15 P16 P19 P32 P56 P70
		OPGELET	bij gepersonaliseerd glas, rechtse (DX) of linkse (SX) versie deur vermelden
<b>Profielen</b>	<b>32</b>	+ 20%	op glanzilver 21
	<b>05÷15 / 23 / 84</b>	+ 25%	op glanzilver 21
<b>Speciaal maatwerk</b>	<b>Afwijkende minimumhoogte</b>	+ 5%	hoogte minder dan 195 cm
	<b>Afwijkende maximumhoogte</b>	+ 15%	hoogte - max. 205 cm
	<b>Afwijkende minimumbreedte</b>	+ 10% op GN 67	breedte minder dan 67 cm (min. 62 cm)
	<b>Afwijkende maximumbreedte</b>	+ 10% op GN 92	breedte meer dan 92 cm (max. 95 cm)
	<b>Speciaal maatwerk tussenmaten</b>	+ 10%	op de prijs van de onderliggende maat toepassen



**Productomschrijving**

Draaideur voor nis-, hoek- of wandopstelling (U).

**Kenmerken**

In combinatie met de wand GF kan een hoek- of wandopstelling (U) verkregen worden.

Regelbaarheid nisopstelling: 6 cm.  
Regelbaarheid hoekopstelling: 4,5 cm.

Deur draait enkel naar buiten.

Omkeerbaar.

De scharnieren zijn op het glas bevestigd d.m.v. vlakliggende schroeven voor een eenvoudig onderhoud.

Verstelbaar in de breedte.

Deze draaideur is vervaardigd zonder gebruik van silicone en wordt compleet geassembleerd geleverd.

Magnetische PVC sluiting die rechtstreeks op het glas wordt geschoven.  
Producten in **09** Mat zwart en **39** Metal Gun zijn voorzien van zwarte dichtingen.

Product voldoet aan de norm EN14428:2018 en draagt het **CE** label.

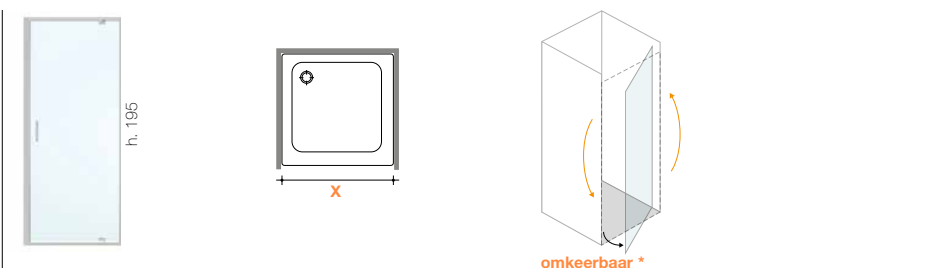
**Materialen**

Getemperd veiligheidsglas 6 mm.

Profiel in geanodiseerd of geëpoxeerd aluminium.



**Technische info**



artikel	pakketten	afmeting in nis X	afmeting in hoek	instap cm	plaatsinname cm
GA 67	1	67÷73	68÷72,5	52	52
GA 72	1	72÷78	73÷77,5	57	57
GA 77	1	77÷83	78÷82,5	57,5	57,5
GA 82	1	82÷88	83÷87,5	62,5	62,5
GA 87	1	87÷93	88÷92,5	63	63
GA 92	1	92÷98	93÷97,5	68	68

**STANDAARD AFMETINGEN**

codes	afmetingen gemonteerde tub	profielen				
GA 67	nis 67 ÷ 73 cm hoek 68 ÷ 72,5 cm	14 - 31	735,00	820,00	876,00	965,00
		21	795,00	880,00	938,00	1.034,00
		09 - 39	874,00	960,00	1.019,00	1.114,00
GA 72	nis 72 ÷ 78 cm hoek 73 ÷ 77,5 cm	14 - 31	750,00	840,00	906,00	997,00
		21	811,00	902,00	968,00	1.065,00
		09 - 39	894,00	984,00	1.051,00	1.149,00
GA 77	nis 77 ÷ 83 cm hoek 78 ÷ 82,5 cm	14 - 31	764,00	859,00	934,00	1.029,00
		21	825,00	920,00	997,00	1.099,00
		09 - 39	907,00	1.005,00	1.082,00	1.183,00
GA 82	nis 82 ÷ 88 cm hoek 83 ÷ 87,5 cm	14 - 31	777,00	879,00	966,00	1.060,00
		21	840,00	940,00	1.026,00	1.127,00
		09 - 39	923,00	1.026,00	1.112,00	1.214,00
GA 87	nis 87 ÷ 93 cm hoek 88 ÷ 92,5 cm	14 - 31	795,00	900,00	995,00	1.095,00
		21	853,00	960,00	1.056,00	1.159,00
		09 - 39	938,00	1.048,00	1.143,00	1.247,00
GA 92	nis 92 ÷ 98 cm hoek 93 ÷ 97,5 cm	14 - 31	817,00	926,00	1.032,00	1.134,00
		21	879,00	989,00	1.090,00	1.201,00
		09 - 39	967,00	1.078,00	1.181,00	1.290,00

Snel leverbaar uit stock

**MEERPRIJS**

Glas	TPA	124,00	preventieve kalkwerende behandeling TPA incl. glaswisser Virgola
	Zeeafdrukmotief	145,00	decors: D50 D51 D52 D54 D55 D60 D61
	Personal Glass	218,00	decors: P13 P15 P16 P19 P56 P70
	OPGELET		bij gepersonaliseerd glas, rechtse (DX) of linkse (SX) versie deur vermelden
Profielen	32	+ 20%	op glanzilver 21
	05÷15 / 23 / 84	+ 25%	op glanzilver 21
Speciaal maatwerk	Afwijkende minimumhoogte	+ 5%	hoogte minder dan 195 cm
	Afwijkende maximumhoogte	+ 15%	hoogte meer dan 195 cm (max. 205 cm)
	Afwijkende minimumbreedte	+ 10% op GA 67	breedte minder dan 67 cm (min. 62 cm)
	Afwijkende maximumbreedte	+ 10% op GA 92	breedte meer dan 92 cm (max. 95 cm)
	Speciaal maatwerk tussenmaten	+ 10%	op de prijs van de onderliggende maat toepassen

**Productomschrijving**

Vaste zijwand die in combinatie met een deur een hoek- of wandopstelling (U) vormt.

**Kenmerken**

Combineerbaar met de deuren GN, GA, G2 en GM.

Regelbaarheid: 3 cm.

Omkeerbaar.

Wand geassembleerd zonder gebruik van silicone.

Producten in **09** Mat zwart en **39** Metal Gun zijn voorzien van zwarte dichtingen.

Product voldoet aan de norm EN14428:2018 en draagt het **CE** label.

**Materialen**

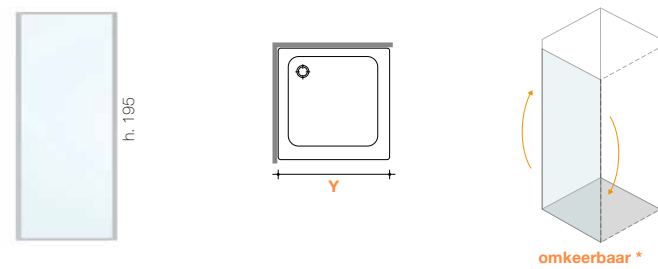
Getemperd veiligheidsglas 6 mm.

Profiel in geanodiseerd of geëpoxeerd aluminium..



**Technische info**

Bij een "U" opstelling dienen steeds 2 hoeksteunen G gebruikt te worden. (zie pag. 274).



artikel	pakketten	afmetingen gemonteerde tub Y
GF 67	1	67÷70
GF 72	1	72÷75
GF 77	1	77÷80
GF 82	1	82÷85
GF 87	1	87÷90
GF 92	1	92÷95
GF 97	1	97÷100
GF 107	1	107÷110
GF 117	1	117÷120

junior  
GF

glas 04 transparant

01 gekorrel  
03 brons  
07 grijs

06 reflecterend rookglas  
08 mat  
11 kathedraal  
12 extra transparant

10 extra reflex  
14 extra mat  
19 madras pavè  
29 madras nuvola

**STANDAARD AFMETINGEN**

codes	afmetingen gemonteerde tub	profielen				
GF 67	67 - 70 cm	14 - 31	463,00	544,00	600,00	661,00
		21	508,00	589,00	646,00	712,00
		09 - 39	559,00	641,00	699,00	765,00
GF 72	72 - 75 cm	14 - 31	480,00	561,00	631,00	695,00
		21	526,00	610,00	677,00	745,00
		09 - 39	578,00	664,00	731,00	798,00
GF 77	77 - 80 cm	14 - 31	495,00	584,00	660,00	726,00
		21	539,00	630,00	705,00	776,00
		09 - 39	592,00	684,00	759,00	830,00
GF 82	82 - 85 cm	14 - 31	508,00	601,00	690,00	758,00
		21	554,00	647,00	735,00	810,00
		09 - 39	611,00	705,00	792,00	866,00
GF 87	87 - 90 cm	14 - 31	526,00	623,00	716,00	788,00
		21	570,00	667,00	765,00	840,00
		09 - 39	628,00	726,00	822,00	898,00
GF 92	92 - 95 cm	14 - 31	545,00	650,00	754,00	831,00
		21	593,00	698,00	798,00	880,00
		09 - 39	653,00	758,00	860,00	941,00
GF 97	97 - 100 cm	14 - 31	570,00	679,00	791,00	869,00
		21	615,00	721,00	838,00	922,00
		09 - 39	677,00	784,00	900,00	983,00
GF 107	107 - 110 cm	14 - 31	754,00	859,00	1.011,00	1.113,00
		21	798,00	904,00	1.057,00	1.162,00
		09 - 39	860,00	966,00	1.118,00	1.222,00
GF 117	117 - 120 cm	14 - 31	831,00	945,00	1.168,00	1.287,00
		21	876,00	992,00	1.214,00	1.336,00
		09 - 39	938,00	1.055,00	1.275,00	1.400,00

Snel leverbaar uit stock

**MEERPRIJS**

Glas	TPA	98,00	van GF 67 tot GF 97 - preventieve kalkwerende behandeling TPA
	TPA	144,00	van GF 107 tot GF 117 - preventieve kalkwerende behandeling TPA
	Zeeafdrukmotief	145,00	decors: D50 D51 D52 D54 D55 D60 D61
	Personal Glass	218,00	decors: P13 P15 P16 P19 P56 P70
	OPGELET		bij gepersonaliseerd glas, rechtse (DX) of linkse (SX) versie deur vermelden
Profielen	32	+ 20%	op glanzilver 21
	05÷15 / 23 / 84	+ 25%	op glanzilver 21
Speciaal maatwerk	Afwijkende minimumhoogte	+ 5%	hoogte minder dan 195 cm
	Afwijkende maximumhoogte	+ 15%	hoogte meer dan 195 cm (max. 205 cm)
	Afwijkende minimumbreedte	+ 10% op GF 67	breedte minder dan 67 cm (min. 30 cm)
	Speciaal maatwerk tussenmaten	+ 10%	op de prijs van de onderliggende maat toepassen

**Productomschrijving**

Draaideur met vaste wand op lijn voor nis-, hoek- of wandopstelling (U).

**Kenmerken**

In combinatie met de wand GF kan een hoek- of wandopstelling (U) verkregen worden.

Regelbaarheid nisopstelling: 6 cm.  
Regelbaarheid hoekopstelling: 4,5 cm.

Deur draait enkel naar buiten.

Omkeerbaar.

De scharnieren zijn op het glas bevestigd d.m.v. vlakliggende schroeven voor een eenvoudig onderhoud.

Verstelbaar in de breedte.

Deze draaideur is vervaardigd zonder gebruik van silicone en wordt compleet geassembleerd geleverd.

Magnetische PVC sluiting die rechtstreeks op het glas wordt geschoven.  
Producten in **09** Mat zwart en **39** Metal Gun zijn voorzien van zwarte dichtingen.

Product voldoet aan de norm EN14428:2018 en draagt het **CE** label.

**Materialen**

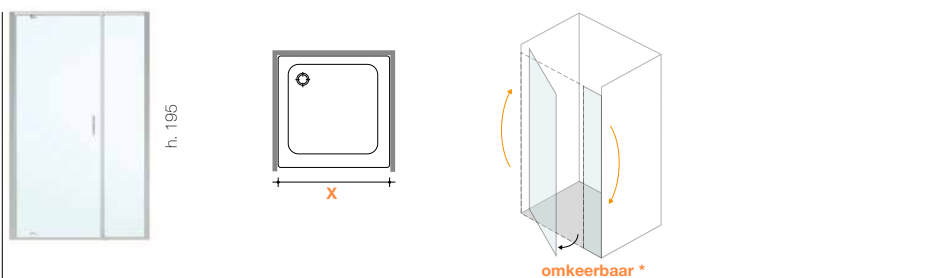
Getemperd veiligheidsglas 6 mm.

Profiel in geanodiseerd of geëpoxideerd aluminium.



**Technische info**

**Hoeksteen standaard inbegrepen in de prijs (zie pag. 274 - hoeksteen "G")**



artikel	pakketten	afmeting in nis X	afmeting in hoek	afmeting deur cm	instap / plaatsinname cm
<b>G2 97</b>	2	97÷103	98÷102,5	60	52
<b>G2 107</b>	2	107÷113	108÷112,5	60	52
<b>G2 117</b>	2	117÷123	118÷122,5	70	57,5
<b>G2 137</b>	2	137÷143	138÷142,5	80	63

**STANDAARD AFMETINGEN**

codes	afmetingen gemonteerde tub	profielen				
<b>G2 97</b>	nis 97 ÷ 103 cm hoek 98 ÷ 102,5 cm	<b>14 - 31</b>	1.055,00	1.150,00	1.206,00	1.329,00
		<b>21</b>	1.112,00	1.206,00	1.264,00	1.392,00
		<b>09 - 39</b>	1.224,00	1.320,00	1.378,00	1.505,00
<b>G2 107</b>	nis 107 ÷ 113 cm hoek 108 ÷ 112,5 cm	<b>14 - 31</b>	1.091,00	1.195,00	1.271,00	1.397,00
		<b>21</b>	1.149,00	1.254,00	1.331,00	1.463,00
		<b>09 - 39</b>	1.264,00	1.370,00	1.448,00	1.580,00
<b>G2 117</b>	nis 117 ÷ 123 cm hoek 118 ÷ 122,5 cm	<b>14 - 31</b>	1.127,00	1.241,00	1.336,00	1.470,00
		<b>21</b>	1.183,00	1.297,00	1.393,00	1.533,00
		<b>09 - 39</b>	1.302,00	1.418,00	1.515,00	1.654,00
<b>G2 137</b>	nis 137 ÷ 143 cm hoek 138 ÷ 142,5 cm	<b>14 - 31</b>	1.164,00	1.286,00	1.390,00	1.530,00
		<b>21</b>	1.220,00	1.342,00	1.449,00	1.596,00
		<b>09 - 39</b>	1.342,00	1.467,00	1.574,00	1.722,00

**MEERPRIJS**

<b>Glas</b>	<b>TPA</b>	163,00	preventieve kalkwerende behandeling TPA incl. glaswisser Virgola
	<b>Zeeafdrukmotief</b>	197,00	decors: D50 D51 D52 D54 D55 D60 D61
	<b>Personal Glass</b>	290,00	decors: P13 P15 P16 P19 P56 P70
			OPGELET bij gepersonaliseerd glas, rechtse (DX) of linkse (SX) versie deur vermelden
<b>Profielen</b>	<b>32</b>	+ 20%	op glanzilver 21
	<b>05÷15 / 23 / 84</b>	+ 25%	op glanzilver 21
<b>Speciaal maatwerk</b>	<b>Afwijkende minimumhoogte</b>	+ 5%	hoogte minder dan 195 cm
	<b>Afwijkende maximumhoogte</b>	+ 15%	hoogte meer dan 195 cm (max. 205 cm)
	<b>Afwijkende minimumbreedte</b>	+ 10% op G2 97	breedte minder dan 97 cm (min. 90 cm)
	<b>Speciale breedte</b>	+ 10%	niet-standaard combinaties vaste wand/deur
	<b>Speciaal maatwerk tussenmaten</b>	+ 10%	op de prijs van de onderliggende maat toepassen

**Productomschrijving**

Omkaderde vouwdeur met vaste wand op lijn voor nis- of hoekopstelling.

**Kenmerken**

Combineerbaar met vaste zijwand GF voor een hoek- of wandopstelling (U).

Regelbaarheid nisopstelling: 6 cm.  
Regelbaarheid hoekopstelling: 4,5 cm.

Omkeerbaar.

Verstelbaar in de breedte.

De scharnieren zijn op het glas bevestigd d.m.v. vlakliggende schroeven voor een eenvoudig onderhoud.

Deze deur kan bovenaan worden losgehaakt om het reinigen te vergemakkelijken.

Deze vouwdeur is vervaardigd zonder gebruik van silicone en wordt compleet geassembleerd geleverd.

Magnetische PVC sluiting die rechtstreeks op het glas wordt geschoven.  
Producten in **09** Mat zwart en **39** Metal Gun zijn voorzien van zwarte dichtingen.

Product voldoet aan de norm EN14428:2018 en draagt het **CE** label.

**Materialen**

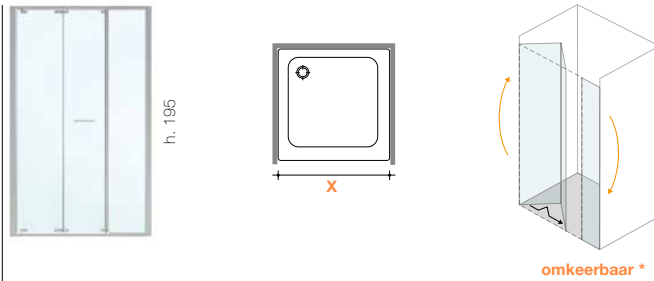
Getemperd veiligheidsglas 6 mm.

Profiel in geanodiseerd of geëpoxeerd aluminium.



**Technische info**

**Hoeksteen standaard inbegrepen in de prijs (zie pag. 274 - hoeksteen "G")**



artikel	pakketten	afmeting in nis X	afmeting in hoek	afmeting deur cm	instap / plaatsnaam cm
<b>GM 97</b>	2	97÷103	98÷102,5	60	52
<b>GM 107</b>	2	107÷113	108÷112,5	60	52
<b>GM 117</b>	2	117÷123	118÷122,5	70	57,5
<b>GM 137</b>	2	137÷143	138÷142,5	80	63

junior  
**GM**

glas **04** transparant

**01** gekorrelde  
**03** brons  
**07** grijs

**06** reflecterend rookglas  
**08** mat  
**11** kathedraal  
**12** extra transparant

**10** extra reflex  
**14** extra mat  
**19** madras pavè  
**29** madras nuvola

**STANDAARD AFMETINGEN**

codes	afmetingen gemonteerde tuB	profielen				
<b>GM 97</b>	nis 97 ÷ 103 cm hoek 98 ÷ 102,5 cm	<b>14 - 31</b>	1.280,00	1.380,00	1.436,00	1.579,00
		<b>21</b>	1.339,00	1.436,00	1.495,00	1.646,00
		<b>09 - 39</b>	1.472,00	1.573,00	1.632,00	1.784,00
<b>GM 107</b>	nis 107 ÷ 113 cm hoek 108 ÷ 112,5 cm	<b>14 - 31</b>	1.316,00	1.424,00	1.502,00	1.653,00
		<b>21</b>	1.374,00	1.484,00	1.561,00	1.715,00
		<b>09 - 39</b>	1.512,00	1.625,00	1.701,00	1.856,00
<b>GM 117</b>	nis 117 ÷ 123 cm hoek 118 ÷ 122,5 cm	<b>14 - 31</b>	1.352,00	1.470,00	1.566,00	1.722,00
		<b>21</b>	1.409,00	1.528,00	1.625,00	1.787,00
		<b>09 - 39</b>	1.550,00	1.673,00	1.768,00	1.932,00
<b>GM 137</b>	nis 137 ÷ 143 cm hoek 138 ÷ 142,5 cm	<b>14 - 31</b>	1.388,00	1.515,00	1.622,00	1.785,00
		<b>21</b>	1.444,00	1.573,00	1.680,00	1.847,00
		<b>09 - 39</b>	1.588,00	1.720,00	1.827,00	1.994,00

**MEERPRIJS**

<b>Glas</b>	<b>TPA</b>	197,00	preventieve kalkwerende behandeling TPA incl. glaswisser Virgola
	<b>Zeeafdrukmotief</b>	224,00	decors: D50 D51 D52 D54 D55 D60 D61
	<b>Personal Glass</b>	333,00	decors: P13 P15 P16 P19 P56 P70
		OPGELET	bij gepersonaliseerd glas, rechtse (DX) of linkse (SX) versie deur vermelden
<b>Profielen</b>	<b>32</b>	+ 20%	op glanzilver 21
	<b>05÷15 / 23 / 84</b>	+ 25%	op glanzilver 21
<b>Speciaal maatwerk</b>	<b>Afwijkende minimumhoogte</b>	+ 5%	hoogte minder dan 195 cm
	<b>Afwijkende maximumhoogte</b>	+ 15%	hoogte meer dan 195 cm (max. 205 cm)
	<b>Afwijkende minimumbreedte</b>	+ 10% op GM 97	breedte minder dan 97 cm (min. 90 cm)
	<b>Speciale breedte</b>	+ 10%	niet-standaard combinaties vaste wand/deur
	<b>Speciaal maatwerk tussenmaten</b>	+ 10%	op de prijs van de onderliggende maat toepassen





# gliss

collection



# gliss

**Gliss** is een nieuwe reeks douchedeuren met een ongezien en origineel schuifstelsel. Dankzij een innovatief technisch concept worden ultrafijne profielen hier gecombineerd met speciale zwevende geleiders. Het vernieuwende materiaal waaruit de geleiders vervaardigd zijn zorgt voor een perfecte geleiding van de schuifwanden: het materiaal is immers zelfsmierend en zelfreinigend, zoals blijkt uit jarenlange testen in bijzonder agressieve testomgevingen. Een eenvoudig systeem dat echter rijk is aan technologie en ervaring.



greep M10G

De wanden zijn ter hoogte van het profiel bovenaan met elkaar verbonden d.m.v. 2 bevestigingen in gegoten aluminium die rechtstreeks op het glas zijn vastgehecht d.m.v. industriële verlijming. De geleider is ook regelbaar om een perfecte werking te garanderen.


De overlapping van de schuifdeur en de vaste wand worden tot het minimum herleid deze minimale overlapping is noodzakelijk voor een correcte afstelling van de deur.



zwevende geleiders



gekleefde bevestigingen



optionele afwerkingsboord in zeefdruk

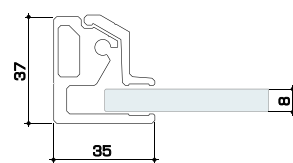
**Contacteer ons op het mailadres [info@vismaravetro.be](mailto:info@vismaravetro.be) voor het volledige overzicht van de Vismaravetro profielen.**

**De muurbevestiging mag nooit gebeuren op een basisoppervlak kleiner dan 50 mm.**

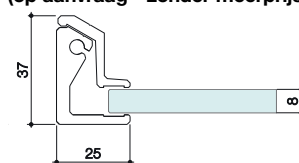
**Boven de horizontale geleider is een ruimte van ongeveer 10 cm nodig voor de afregeling van het product.**



muurprofiel AS20



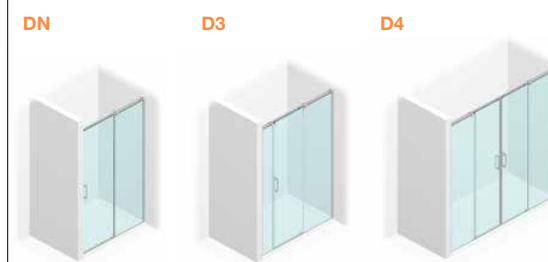
smal muurprofiel AS10 (op aanvraag - zonder meerprijs)



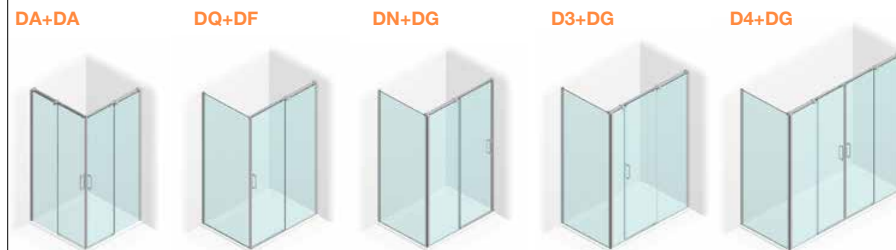
deur kan worden losgehaakt om het reinigen te vereenvoudigen. De deur kan ongeveer 15 cm open gekipt worden.

## gliss tipologia

### nis

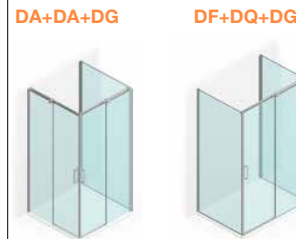


### hoek

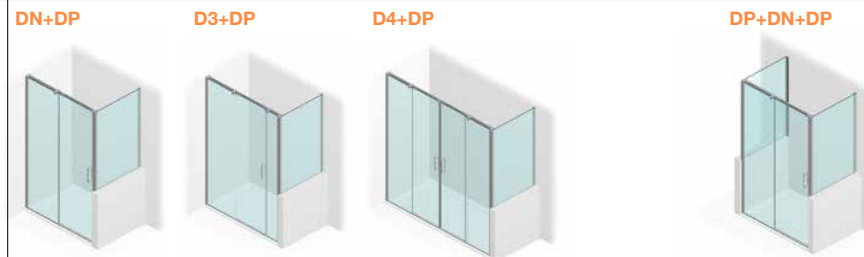


### kwart rond

### wand - "U"

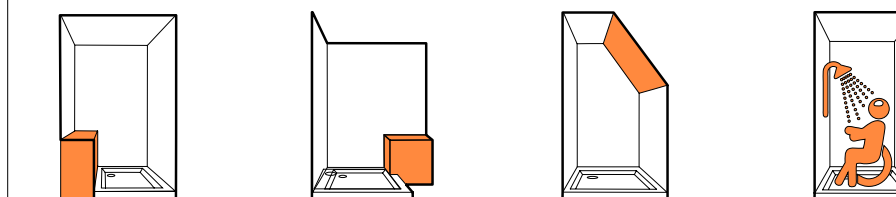


### halfhoge wand



### speciaal maatwerk

De Gliss serie is verkrijgbaar in speciale opstellingen en kan in hoge mate gepersonaliseerd worden. (schuine uitsnijdingen, speciale opstellingen voor hotels, projecten, enz). Raadpleeg hiervoor onze commerciële/technische dienst. Contacteer hiervoor [info@vismaravetro.be](mailto:info@vismaravetro.be)



Deze tekeningen zijn louter informatief. Voor iedere opstelling moet de haalbaarheid afzonderlijk getoetst worden. Contacteer hiervoor onze commerciële/technische dienst.



**Productomschrijving**

Schuifdeur voor nisopstelling.

**Kenmerken**

Regelbaarheid: 3 cm.

Op aanvraag & enkel voor de "opstellingen per cm" mogelijk met smal profiel **AS10**.  
OPGELET: regelbaarheid beperkt tot 2 cm.

Magnetische sluiting.  
Producten in **09** Mat zwart worden voorzien van zwarte dichtingen.

Horizontaal en verticaal verstelbaar.

Schuifstelsel met regelbare, zwevende geleiders.

Losclipsbare deur.

**S.M.F.**

(sistema di montaggio facile)  
Eenvoudig montagesysteem.

Product voldoet aan de norm EN14428:2018 en draagt het **CE** label.

**Materialen**

Getemperd veiligheidsglas 8 mm.

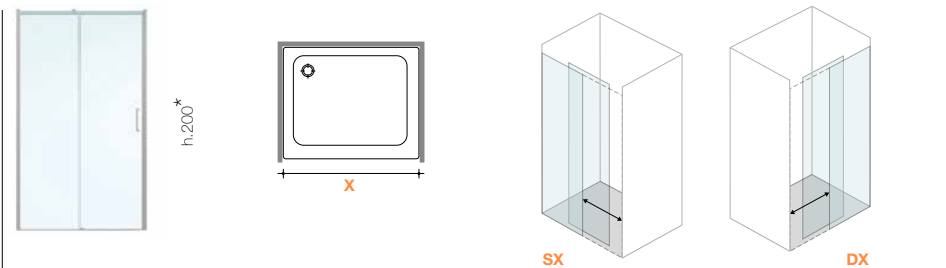
Profielen in geanodiseerd of geëpoxeerd aluminium.



**Technische info**

Steeds de exacte afmetingen tussen muren **X** alsook rechtse (**DX**) of linkse (**SX**) opstelling vermelden.

\* totale hoogte 201 cm  
hoogte profielen 200 cm



artikel	pakketten	afmeting tussen muren X	instap
<b>DN 98÷179</b>	2	De schuifdeur Gliss "DN" kan per cm op maat gemaakt worden.  Vb: <b>DN 105</b> = douchedeur te plaatsen in een nis van 105 tot 108 cm.	De afmeting van de deur bedraagt ongeveer de helft van de nis.  Vb: nis 120 cm, instap 52 cm

**OPGELET:** De opgegeven afmetingen van de Gliss zijn enkel bedoeld voor installatie op standaard douchetubs. In geval van plaatsing op betegelde vloer of speciale uitvoeringen dient men rekening te houden met wijzigingen in de afmetingen. Vul in dit geval steeds het installatieschema in en voeg het bij de bestelling (zie pagina's 282-283).

gliss  
**DN**

glas **04** transparant

**STANDAARD AFMETINGEN**

codes	afmeting tussen muren	profielen	
<b>DN 97</b>	97-100	<b>21</b> glanzsilver	<b>1.341,00</b>
<b>DN 107</b>	107-110	<b>21</b> glanzsilver	<b>1.382,00</b>
<b>DN 117</b>	117-120	<b>21</b> glanzsilver	<b>1.426,00</b>
<b>DN 137</b>	137-140	<b>21</b> glanzsilver	<b>1.533,00</b>
<b>DN 157</b>	157-160	<b>21</b> glanzsilver	<b>1.618,00</b>
<b>Meerprijs</b>	<b>TPA</b>		144,00 preventieve kalkwerende behandeling TPA (Incl. glaswisser Virgola)

**OPGELET**  
in standaard maten kan het model **DN** niet met andere elementen gecombineerd worden.  
altri elementi.

Snel leverbaar uit stock met of zonder optie TPA (zie meerprijs voor TPA)

OPSTELLINGEN per cm	glas <b>04</b> transparant	<b>03</b> brons <b>07</b> grijs	<b>06</b> reflecterend rookglas <b>08</b> mat <b>12</b> extra transparant	<b>10</b> extra reflex <b>14</b> extra mat <b>19</b> madras pavè <b>29</b> madras nuvola
---------------------	----------------------------	------------------------------------	---	---

codes	afmeting tussen muren	profielen				
<b>DN 98 ... DN 107</b>	Regelbaarheid -0 cm / +3 cm vanaf de afmeting uitgedrukt in de artikelcode	<b>14 - 31</b>	1.556,00	1.746,00	1.908,00	2.099,00
		<b>21</b>	1.585,00	1.778,00	1.940,00	2.135,00
		<b>09</b>	1.744,00	1.940,00	2.102,00	2.297,00
<b>DN 108 ... DN 117</b>	Regelbaarheid -0 cm / +3 cm vanaf de afmeting uitgedrukt in de artikelcode	<b>14 - 31</b>	1.602,00	1.812,00	1.986,00	2.184,00
		<b>21</b>	1.632,00	1.842,00	2.016,00	2.218,00
		<b>09</b>	1.794,00	2.009,00	2.182,00	2.385,00
<b>DN 118 ... DN 127</b>	Regelbaarheid -0 cm / +3 cm vanaf de afmeting uitgedrukt in de artikelcode	<b>14 - 31</b>	1.652,00	1.880,00	2.067,00	2.275,00
		<b>21</b>	1.684,00	1.911,00	2.099,00	2.308,00
		<b>09</b>	1.852,00	2.083,00	2.271,00	2.479,00
<b>DN 128 ... DN 137</b>	Regelbaarheid -0 cm / +3 cm vanaf de afmeting uitgedrukt in de artikelcode	<b>14 - 31</b>	1.725,00	1.975,00	2.178,00	2.395,00
		<b>21</b>	1.757,00	2.006,00	2.208,00	2.429,00
		<b>09</b>	1.933,00	2.184,00	2.388,00	2.610,00
<b>DN 138 ... DN 157</b>	Regelbaarheid -0 cm / +3 cm vanaf de afmeting uitgedrukt in de artikelcode	<b>14 - 31</b>	1.824,00	2.094,00	2.316,00	2.549,00
		<b>21</b>	1.854,00	2.126,00	2.346,00	2.583,00
		<b>09</b>	2.041,00	2.316,00	2.537,00	2.773,00
<b>DN 158 ... DN 179 (1)</b>	Regelbaarheid -0 cm / +3 cm vanaf de afmeting uitgedrukt in de artikelcode	<b>14 - 31</b>	2.189,00	2.513,00	2.778,00	3.056,00
		<b>21</b>	2.225,00	2.551,00	2.815,00	3.097,00
		<b>09</b>	2.448,00	2.779,00	3.043,00	3.324,00

(1) Afmeting deur max 79 cm

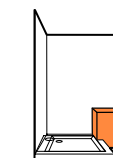
**MEERPRIJS - te berekenen op de prijs van de "opstellingen per cm"**

Glas	TPA		
	<b>Zeefdrukmotief</b>	197,00	preventieve kalkwerende behandeling TPA incl. glaswisser Virgola decors: D50 D51 D52 D54 D55 D60 D61
	<b>Personal Glass</b>	290,00	decors: P13 P15 P16 P19 P56 P70
	<b>Boord in zeefdruk (rail)</b>	91,00	zeefdrukboord bovenaan (afwerking mat grijs)
Profielen			
Speciaal maatwerk	<b>Afwijkende minimumhoogte</b>	+ 5%	hoogte minder dan 200 cm
	<b>Afwijkende maximumhoogte</b>	+ 15%	hoogte - max. 215 cm
	<b>Afwijkende maximumhoogte</b>	+ 30%	hoogte - max. 230 cm

**Speciaal maatwerk** Door verbinding te maken met de onderstaande webpagina, via de QR-code of door het adres in de browser van uw computer in te typen, vindt u informatie over speciale configuraties die voor dit model beschikbaar zijn en de meerprijzen daarvoor. Deze tekeningen zijn louter informatief. Voor iedere opstelling moet de haalbaarheid afzonderlijk getoetst worden. Contacteer hiervoor onze commerciële/technische dienst.



[vism.it/LS/LSDN.pdf](http://vism.it/LS/LSDN.pdf)



rechthoekige uitsnijding enkel op het vast paneel



**Productomschrijving**

Schuifdeur voor hoekinstap.

**Kenmerken**

Kan enkel met een tweede schuifdeur DA gecombineerd worden tot een hoekinstap.

Regelbaarheid: 3 cm.

Op aanvraag & enkel voor de "opstellingen per cm" mogelijk met smal profiel **AS10**.  
OPGELET: regelbaarheid beperkt tot 2 cm.

Magnetische sluiting.  
Producten in **09** Mat zwart worden voorzien van zwarte dichtingen.

Horizontaal en verticaal verstelbaar.

Schuifstelsysteem met regelbare, zwevende geleiders.

Losclipsbare deur.

**S.M.F.**  
(sistema di montaggio facile)

Eenvoudig montagesysteem.

Product voldoet aan de norm EN14428:2018 en draagt het **CE** label.

**Materialen**

Getemperd veiligheidsglas 8 mm.

Profielen in geanodiseerd of geëpoxeerd aluminium

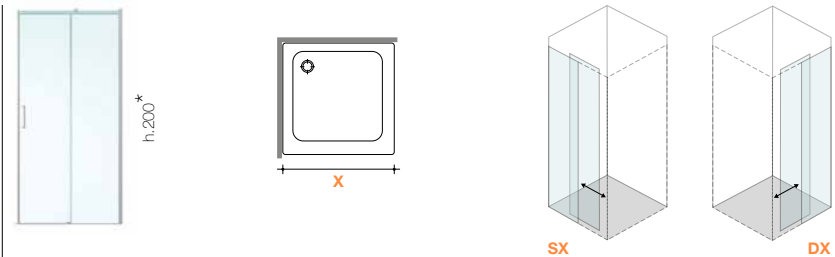


**Technische info**

Steeds de exacte afmetingen tussen muren **X** alsook rechtse (**DX**) of linkse (**SX**) opstelling vermelden.

Kan enkel met een tweede schuifdeur DA gecombineerd worden tot hoekinstap.

\* totale hoogte 201 cm  
hoogte profielen 200 cm



artikel	pakketten	afmeting gemonteerde douchetub <b>X</b>	instap
<b>DA 68÷119</b>	2	De schuifdeur Gliss "DA" kan per cm op maat gemaakt worden.  Vb: <b>DA 82</b> = wand voor gemonteerde douchetub, tussen 82 en 85 cm.	De afmeting van de deur bedraagt ongeveer de helft van de totale deur.  Vb: hoek 90 x 90 instap 52 cm

**OPGELET:** De opgegeven afmetingen van de Gliss zijn enkel bedoeld voor installatie op standaard douchetubs. In geval van plaatsing op betegelde vloer of speciale uitvoeringen dient men rekening te houden met wijzigingen in de afmetingen. Vul in dit geval steeds het installatieschema in en voeg het bij de bestelling (zie pagina's 282-283).

gliss  
DA

glas **04** transparant

**STANDAARD AFMETINGEN**

codes	afmeting gemonteerde tub	profielen	
<b>DA 68</b>	68-71	<b>21</b> glanzzilver	<b>1.053,00</b>
<b>DA 78</b>	78-81	<b>21</b> glanzzilver	<b>1.096,00</b>
<b>DA 88</b>	88-91	<b>21</b> glanzzilver	<b>1.140,00</b>
<b>DA 98</b>	98-101	<b>21</b> glanzzilver	<b>1.167,00</b>

**OPGELET**  
in standaard maten kan het model **DA** enkel met eenzelfde **DA** element gecombineerd worden.

Snel leverbaar uit stock met of zonder optie TPA (zie meerprijs voor TPA)

<b>Meerprijs</b>	<b>TPA</b>	124,00	preventieve kalkwerende behandeling TPA (Incl. glaswisser Virgola)
------------------	------------	--------	--

codes	afmeting gemonteerde tub	profielen	glas <b>04</b> transparant	<b>03</b> brons <b>07</b> grijs	<b>06</b> reflecterend rookglas <b>08</b> mat <b>12</b> extra transparant	<b>10</b> extra reflex <b>14</b> extra mat <b>19</b> madras pavé <b>29</b> madras nuvola
-------	--------------------------	-----------	----------------------------	------------------------------------	---	---

codes	afmeting gemonteerde tub	profielen	glas <b>04</b> transparant	<b>03</b> brons <b>07</b> grijs	<b>06</b> reflecterend rookglas <b>08</b> mat <b>12</b> extra transparant	<b>10</b> extra reflex <b>14</b> extra mat <b>19</b> madras pavé <b>29</b> madras nuvola
<b>DA 68 ... DA 77</b>	Regelbaarheid -0 cm / +3 cm vanaf de afmeting uitgedrukt in de artikelcode	<b>14 - 31</b>	1.184,00	1.309,00	1.416,00	1.558,00
		<b>21</b>	1.210,00	1.335,00	1.441,00	1.584,00
		<b>09</b>	1.331,00	1.458,00	1.565,00	1.707,00
<b>DA 78 ... DA 87</b>	Regelbaarheid -0 cm / +3 cm vanaf de afmeting uitgedrukt in de artikelcode	<b>14 - 31</b>	1.231,00	1.377,00	1.499,00	1.650,00
		<b>21</b>	1.257,00	1.399,00	1.525,00	1.678,00
		<b>09</b>	1.383,00	1.525,00	1.651,00	1.804,00
<b>DA 88 ... DA 97</b>	Regelbaarheid -0 cm / +3 cm vanaf de afmeting uitgedrukt in de artikelcode	<b>14 - 31</b>	1.281,00	1.444,00	1.586,00	1.744,00
		<b>21</b>	1.307,00	1.466,00	1.607,00	1.768,00
		<b>09</b>	1.438,00	1.597,00	1.738,00	1.899,00
<b>DA 98 ... DA 107 (1)</b>	Regelbaarheid -0 cm / +3 cm vanaf de afmeting uitgedrukt in de artikelcode	<b>14 - 31</b>	1.411,00	1.587,00	1.744,00	1.918,00
		<b>21</b>	1.437,00	1.614,00	1.771,00	1.946,00
		<b>09</b>	1.581,00	1.758,00	1.915,00	2.090,00
<b>DA 108 ... DA 119 (1)</b>	Regelbaarheid -0 cm / +3 cm vanaf de afmeting uitgedrukt in de artikelcode	<b>14 - 31</b>	1.537,00	1.732,00	1.901,00	2.092,00
		<b>21</b>	1.566,00	1.761,00	1.931,00	2.122,00
		<b>09</b>	1.723,00	1.918,00	2.088,00	2.279,00

(1) Afmeting deur max 49 cm

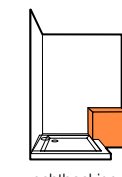
**MEERPRIJS - te berekenen op de prijs van de "opstellingen per cm"**

Glas	TPA	138,00	preventieve kalkwerende behandeling TPA incl. glaswisser Virgola
	<b>Zeefdrukmotief</b>	157,00	decors: D50 D51 D52 D54 D55 D60 D61
	<b>Personal Glass</b>	242,00	decors: P13 P15 P16 P19 P56 P70
	<b>Boord in zeefdruk (rail)</b>	91,00	zeefdrukboord bovenaan (afwerking mat grijs)
Profielen			
Speciaal maatwerk	<b>Afwijkende minimumhoogte</b>	+ 5%	hoogte minder dan 200 cm
	<b>Afwijkende maximumhoogte</b>	+ 15%	hoogte - max. 215 cm
	<b>Afwijkende maximumhoogte</b>	+ 30%	hoogte - max. 230 cm
	<b>Afwijkende minimumbreedte</b>	geen meerprijs	breedte minder dan 68 cm (min. 60 cm)

**Speciaal maatwerk** Door verbinding te maken met de onderstaande webpagina, via de QR-code of door het adres in de browser van uw computer in te typen, vindt u informatie over speciale configuraties die voor dit model beschikbaar zijn en de meerprijzen daarvoor. Deze tekeningen zijn louter informatief. Voor iedere opstelling moet de haalbaarheid afzonderlijk getoetst worden. Contacteer hiervoor onze commerciële/technische dienst.



[vism.it/L/LSDA.pdf](http://vism.it/L/LSDA.pdf)



rechthoekige uitsnijding enkel op het vast paneel

**Productomschrijving**

Schuifdeur voor hoekopstelling in combinatie met vaste wand DF of speciale "U" opstelling met DF & DG wand.

**Kenmerken**

Vervolledigen met vaste wand DF. Extra DG wand voor "U" opstelling.

Regelbaarheid: **3** cm.

Op aanvraag & enkel voor de "opstellingen per cm" mogelijk met smal profiel **AS10**.  
OPGELET: regelbaarheid beperkt tot 2 cm.

Magnetische sluiting.  
Producten in **09** Mat zwart worden voorzien van zwarte dichtingen.

Horizontaal en verticaal verstelbaar.

Schuifstelsel met regelbare, zwevende geleiders.

Losclipsbare deur.

**S.M.F.**  
(sistema di montaggio facile)

Eenvoudig montagesysteem.

Product voldoet aan de norm EN14428:2018 en draagt het **CE** label.

**Materialen**

Getemperd veiligheidsglas 8 mm.

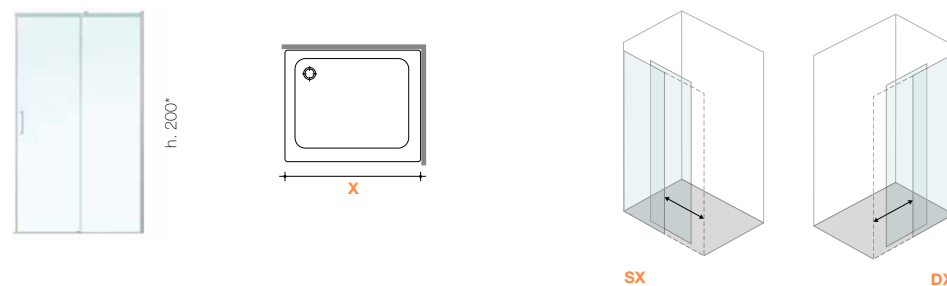
Profielen in geanodiseerd of geëpoxeerd aluminium.



**Technische info**

Steeds de exacte afmetingen tussen muren **X** alsook rechtse (**DX**) of linkse (**SX**) opstelling vermelden.

\* totale hoogte 201 cm  
hoogte profielen 200 cm



artikel	pakketten	afmeting gemonteerde douchetub <b>Y</b>	instap
<b>DQ 98+179</b>	2	De schuifdeur Gliss "DQ" kan per cm op maat gemaakt worden.  Vb: <b>DQ 105</b> = schuifdeur voor gemonteerde douchetub tussen 105 en 108 cm.	De afmeting van de deur bedraagt ongeveer de helft van de totale deur.  Vb: de 120 cm, instap 52 cm

**OPGELET:** De opgegeven afmetingen van de Gliss zijn enkel bedoeld voor installatie op standaard douchetubs. In geval van plaatsing op betegelde vloer of speciale uitvoeringen dient men rekening te houden met wijzigingen in de afmetingen. Vul in dit geval steeds het installatieschema in en voeg het bij de bestelling (zie pagina's 282-283).

gliss  
**DQ**

glas **04** transparant

**STANDAARD AFMETINGEN**

codes	afmeting gemonteerde tub	profielen	
<b>DQ 98</b>	98-101	<b>21</b> glanzsilver	<b>1.264,00</b>
<b>DQ 108</b>	108-111	<b>21</b> glanzsilver	<b>1.293,00</b>
<b>DQ 118</b>	118-121	<b>21</b> glanzsilver	<b>1.335,00</b>
<b>DQ 138</b>	138-141	<b>21</b> glanzsilver	<b>1.484,00</b>
<b>DQ 158</b>	158-161	<b>21</b> glanzsilver	<b>1.578,00</b>
<b>Meerprijs</b>	<b>TPA</b>		144,00 preventieve kalkwerende behandeling TPA (Incl. glaswisser Virgola)

**OPGELET**  
in standaard afmetingen kan het model **DQ** enkel gecombineerd worden met de wand **DF**.

**Snel leverbaar uit stock met of zonder optie TPA (zie meerprijs voor TPA)**

OPSTELLINGEN per cm	04 transparant	03 brons 07 grijs	06 reflecterend rookglas 08 mat 12 extra transparant	10 extra reflex 14 extra mat 19 madras pavè 29 madras nuvola
---------------------	----------------	----------------------	--	---

codici	dimensione piatto doccia	profil				
<b>DQ 98 ... DQ 107</b>	Regelbaarheid -0 cm / +3 cm vanaf de afmeting uitgedrukt in de artikelcode	<b>14 - 31</b>	1.403,00	1.596,00	1.758,00	1.935,00
		<b>21</b>	1.430,00	1.625,00	1.786,00	1.965,00
		<b>09</b>	1.573,00	1.772,00	1.933,00	2.110,00
<b>DQ 108 ... DQ 117</b>	Regelbaarheid -0 cm / +3 cm vanaf de afmeting uitgedrukt in de artikelcode	<b>14 - 31</b>	1.453,00	1.660,00	1.837,00	2.019,00
		<b>21</b>	1.481,00	1.688,00	1.865,00	2.053,00
		<b>09</b>	1.630,00	1.840,00	2.016,00	2.204,00
<b>DQ 118 ... DQ 127</b>	Regelbaarheid -0 cm / +3 cm vanaf de afmeting uitgedrukt in de artikelcode	<b>14 - 31</b>	1.502,00	1.726,00	1.915,00	2.109,00
		<b>21</b>	1.529,00	1.753,00	1.946,00	2.141,00
		<b>09</b>	1.683,00	1.911,00	2.102,00	2.298,00
<b>DQ 128 ... DQ 137</b>	Regelbaarheid -0 cm / +3 cm vanaf de afmeting uitgedrukt in de artikelcode	<b>14 - 31</b>	1.575,00	1.820,00	2.028,00	2.230,00
		<b>21</b>	1.602,00	1.849,00	2.055,00	2.260,00
		<b>09</b>	1.761,00	2.013,00	2.218,00	2.424,00
<b>DQ 138 ... DQ 157</b>	Regelbaarheid -0 cm / +3 cm vanaf de afmeting uitgedrukt in de artikelcode	<b>14 - 31</b>	1.672,00	1.941,00	2.163,00	2.383,00
		<b>21</b>	1.701,00	1.969,00	2.193,00	2.411,00
		<b>09</b>	1.871,00	2.143,00	2.366,00	2.586,00
<b>DQ 158 ... DQ 179 (1)</b>	Regelbaarheid -0 cm / +3 cm vanaf de afmeting uitgedrukt in de artikelcode	<b>14 - 31</b>	2.007,00	2.329,00	2.597,00	2.859,00
		<b>21</b>	2.041,00	2.362,00	2.632,00	2.895,00
		<b>09</b>	2.244,00	2.572,00	2.842,00	3.104,00

(1) Afmeting deur max 79cm

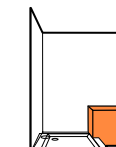
**MEERPRIJS - te berekenen op de prijs van de "opstellingen per cm"**

Glas	TPA	163,00	preventieve kalkwerende behandeling TPA incl. glaswisser Virgola
<b>Zeefdrukmotief</b>		197,00	decors: D50 D51 D52 D54 D55 D60 D61
<b>Personal Glass</b>		290,00	decors: P13 P15 P16 P19 P56 P70
<b>Boord in zeefdruk (rail)</b>		91,00	zeefdrukboord bovenaan (afwerking mat grijs)
Profielen			
<b>Speciaal maatwerk</b>	<b>Afwijkende minimumhoogte</b>	+ 5%	hoogte minder dan 200 cm
	<b>Afwijkende maximumhoogte</b>	+ 15%	hoogte - max. 215 cm
	<b>Afwijkende maximumhoogte</b>	+ 30%	hoogte - max. 230 cm
	<b>Afwijkende minimumbreedte</b>	geen meerprijs	breedte minder dan 98 cm (min 96 cm)

**Speciaal maatwerk** Door verbinding te maken met de onderstaande webpagina, via de QR-code of door het adres in de browser van uw computer in te typen, vindt u informatie over speciale configuraties die voor dit model beschikbaar zijn en de meerprijzen daarvoor. Deze tekeningen zijn louter informatief. Voor iedere opstelling moet de haalbaarheid afzonderlijk getoetst worden. Contacteer hiervoor onze commerciële/technische dienst.



[vism.it/LS/LSDQ.pdf](http://vism.it/LS/LSDQ.pdf)



rechthoekige uitsnijding enkel op het vast paneel

**Productomschrijving**

Vaste wand die, in combinatie met de schuifdeur DQ, een rechthoekige hoekopstelling vormt.

**Kenmerken**

Regelbaarheid **2** cm.

Op aanvraag & enkel voor de "opstellingen per cm" mogelijk met smal profiel **AS10**.  
OPGELET: regelbaarheid beperkt tot 1 cm.

Magnetische sluiting.

Horizontaal en verticaal verstelbaar.

**S.M.F.**  
(sistema di montaggio facile)

Eenvoudig montagesysteem.

Product voldoet aan de norm EN14428:2018 en draagt het **CE** label.

**Materialen**

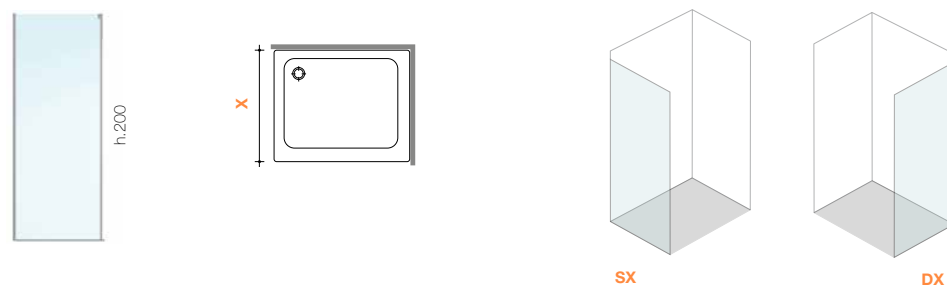
Getemperd veiligheidsglas 8 mm.

Profielen in geanodiseerd of geëpoxeerd aluminium.



**Technische info**

Steeds de exacte afmetingen tussen muren **X** alsook rechtse (**DX**) of linkse (**SX**) opstelling vermelden.



artikel	pakketten	afmeting gemonteerde douchetub <b>X</b>
<b>DF 68÷107</b>	1	De vaste wand Gliss "DF" kan per cm op maat gemaakt worden.
<b>DF 108÷119</b>	2	Vb: <b>DF 85</b> = wand voor gemonteerde douchetub, tussen 85 en 87 cm.

**OPGELET:** De opgegeven afmetingen van de Gliss zijn enkel bedoeld voor installatie op standaard douchetubs. In geval van plaatsing op betegelde vloer of speciale uitvoeringen dient men rekening te houden met wijzigingen in de afmetingen. Vul in dit geval steeds het installatieschema in en voeg het bij de bestelling (zie pagina's 282-283).

gliss  
**DF**

glas **04** transparant

**STANDAARD AFMETINGEN**

codes	afmeting gemonteerde tub	profielen	
<b>DF 68</b>	68-70	<b>21</b> glanzzilver	<b>703,00</b>
<b>DF 78</b>	78-80	<b>21</b> glanzzilver	<b>744,00</b>
<b>DF 88</b>	88-90	<b>21</b> glanzzilver	<b>784,00</b>
<b>DF 98</b>	98-100	<b>21</b> glanzzilver	<b>873,00</b>
<b>OPGELET</b> in standaard afmetingen kan de wand <b>DF</b> enkel gecombineerd worden met het model <b>DQ</b> .			
<b>Snel leverbaar uit stock met of zonder optie TPA (zie meerprijs voor TPA)</b>			
<b>Meerprijs</b>	<b>TPA</b>		85,00 Preventieve kalkwerende behandeling TPA

glas **04** transparant

**03** brons  
**07** grijs

**06** reflecterend rookglas  
**08** mat  
**12** extra transparant

**10** extra reflex  
**14** extra mat  
**19** madras pavè  
**29** madras nuvola

**OPSTELLINGEN per cm**

codes	afmeting gemonteerde tub	profielen				
<b>DF 68 ... DF 77</b>	Regelbaarheid -0 cm / +2 cm vanaf de afmeting uitgedrukt in de artikelcode	<b>14 - 31</b>	784,00	905,00	1.006,00	1.107,00
		<b>21</b>	806,00	927,00	1.029,00	1.134,00
		<b>09</b>	886,00	1.012,00	1.112,00	1.216,00
<b>DF 78 ... DF 87</b>	Regelbaarheid -0 cm / +2 cm vanaf de afmeting uitgedrukt in de artikelcode	<b>14 - 31</b>	827,00	969,00	1.087,00	1.196,00
		<b>21</b>	850,00	993,00	1.109,00	1.220,00
		<b>09</b>	934,00	1.080,00	1.195,00	1.305,00
<b>DF 88 ... DF 97</b>	Regelbaarheid -0 cm / +2 cm vanaf de afmeting uitgedrukt in de artikelcode	<b>14 - 31</b>	878,00	1.039,00	1.170,00	1.288,00
		<b>21</b>	898,00	1.059,00	1.191,00	1.311,00
		<b>09</b>	988,00	1.150,00	1.284,00	1.404,00
<b>DF 98 ... DF 107</b>	Regelbaarheid -0 cm / +2 cm vanaf de afmeting uitgedrukt in de artikelcode	<b>14 - 31</b>	976,00	1.159,00	1.309,00	1.441,00
		<b>21</b>	1.000,00	1.183,00	1.331,00	1.463,00
		<b>09</b>	1.100,00	1.287,00	1.435,00	1.566,00
<b>DF 108 ... DF 119 (1)</b>	Regelbaarheid -0 cm / +2 cm vanaf de afmeting uitgedrukt in de artikelcode	<b>14 - 31</b>	1.120,00	1.327,00	1.490,00	1.639,00
		<b>21</b>	1.144,00	1.349,00	1.515,00	1.665,00
		<b>09</b>	1.258,00	1.466,00	1.631,00	1.782,00

(1) **OPGELET:** Verpakking in houten kist inbegrepen in de prijs.

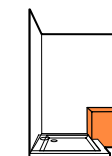
**MEERPRIJS - te berekenen op de prijs van de "opstellingen per cm"**

<b>Verwarmingswand "Radiante"</b>		zie pag. 256 ÷ 259 voor info en prijzen
<b>Externe handdoekhouder</b>	<b>PST - PSR</b>	zie pag. 270 voor info en prijzen
<b>Glas</b>	<b>TPA</b>	99,00 van DF 68 tot DF 97 - preventieve kalkwerende behandeling TPA
	<b>TPA</b>	144,00 van DF 98 tot DF 119 - preventieve kalkwerende behandeling TPA
	<b>Zeefdrukmotief</b>	145,00 decors: D50 D51 D52 D54 D55 D60 D61
	<b>Personal Glass</b>	218,00 decors: P13 P15 P16 P19 P56 P70
	<b>Boord in zeefdruk (rail)</b>	54,00 zeefdrukboord bovenaan (afwerking mat grijs)
<b>Profielen</b>		
<b>Speciaal maatwerk</b>	<b>Afwijkende minimumhoogte</b>	+ 5% hoogte minder dan 200 cm
	<b>Afwijkende maximumhoogte</b>	+ 15% hoogte - max. 215 cm
	<b>Afwijkende maximumhoogte</b>	+ 30% hoogte - max. 230 cm - max tot DF 119
	<b>Afwijkende minimumbreedte</b>	geen meerprijs breedte minder dan 68 cm (min. 30 cm)
	<b>Larghezza superiore</b>	+ 10% op DF 119 breedte meer dan 119 cm (max. 140 cm) (1)

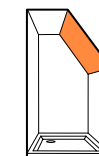
**Speciaal maatwerk** Door verbinding te maken met de onderstaande webpagina, via de QR-code of door het adres in de browser van uw computer in te typen, vindt u informatie over speciale configuraties die voor dit model beschikbaar zijn en de meerprijzen daarvoor. Deze tekeningen zijn louter informatief. Voor iedere opstelling moet de haalbaarheid afzonderlijk getoetst worden. Contacteer hiervoor onze commerciële/technische dienst.



[vism.it/LS/LSDF.pdf](http://vism.it/LS/LSDF.pdf)



rechthoekige uitsnijding



schuine uitsnijding

**Productomschrijving**

Vaste wand voor hoek- of "U" opstelling.

**Kenmerken**

Combineerbaar met alle elementen uit de serie Gliss.

Regelbaarheid **2** cm.

Op aanvraag & enkel voor de "opstellingen per cm" mogelijk met smal profiel **AS10**.  
OPGELET: regelbaarheid beperkt tot 1 cm.

Horizontaal en verticaal verstelbaar.

**S.M.F.**  
(sistema di montaggio facile)

Eenvoudig montagesysteem.

Product voldoet aan de norm EN14428:2018 en draagt het **CE** label.

**Materialen**

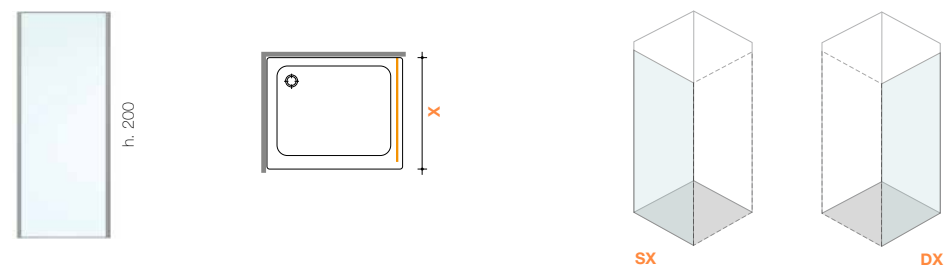
Getemperd veiligheidsglas 8 mm.

Profielen in geanodiseerd of geëpoxeerd aluminium.



**Technische info**

Steeds de exacte afmetingen tussen muren **X** alsook rechtse (**DX**) of linkse (**SX**) opstelling vermelden.



artikel	pakketten	afmeting gemonteerde douchetub <b>X</b>
<b>DG 68÷119</b>	1	De schuifdeur Gliss "DG" kan per cm op maat gemaakt worden.  Vb: <b>DG 85</b> = wand voor gemonteerde douchetub, tussen 85 en 87 cm.

**OPGELET:** De opgegeven afmetingen van de Gliss zijn enkel bedoeld voor installatie op standaard douchetubs. In geval van plaatsing op betegelde vloer of speciale uitvoeringen dient men rekening te houden met wijzigingen in de afmetingen. Vul in dit geval steeds het installatieschema in en voeg het bij de bestelling (zie pagina's 282-283).

codes	afmeting gemonteerde tub	profielen	04 transparant	03 brons 07 grijs	06 reflecterend rookglas 08 mat 12 extra transparant	10 extra reflex 14 extra mat 19 madras pavè 29 madras nuvola
<b>DG 68 ... DG 77</b>	Regelbaarheid -0 cm / +2 cm vanaf de afmeting uitgedrukt in de artikelcode	<b>14 - 31</b>	797,00	922,00	1.053,00	1.156,00
		<b>21</b>	820,00	944,00	1.074,00	1.182,00
		<b>09</b>	901,00	1.027,00	1.159,00	1.265,00
<b>DG 78 ... DG 87</b>	Regelbaarheid -0 cm / +2 cm vanaf de afmeting uitgedrukt in de artikelcode	<b>14 - 31</b>	850,00	1.000,00	1.141,00	1.255,00
		<b>21</b>	873,00	1.019,00	1.163,00	1.281,00
		<b>09</b>	960,00	1.108,00	1.251,00	1.369,00
<b>DG 88 ... DG 97</b>	Regelbaarheid -0 cm / +2 cm vanaf de afmeting uitgedrukt in de artikelcode	<b>14 - 31</b>	901,00	1.077,00	1.230,00	1.354,00
		<b>21</b>	921,00	1.099,00	1.250,00	1.377,00
		<b>09</b>	1.013,00	1.193,00	1.344,00	1.472,00
<b>DG 98 ... DG 107</b>	Regelbaarheid -0 cm / +2 cm vanaf de afmeting uitgedrukt in de artikelcode	<b>14 - 31</b>	991,00	1.184,00	1.355,00	1.488,00
		<b>21</b>	1.014,00	1.209,00	1.376,00	1.516,00
		<b>09</b>	1.116,00	1.314,00	1.479,00	1.620,00
<b>DG 108 ... DG 119 (1)</b>	Regelbaarheid -0 cm / +2 cm vanaf de afmeting uitgedrukt in de artikelcode	<b>14 - 31</b>	1.127,00	1.345,00	1.538,00	1.691,00
		<b>21</b>	1.153,00	1.372,00	1.563,00	1.721,00
		<b>09</b>	1.269,00	1.491,00	1.681,00	1.840,00

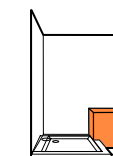
**(1) OPGELET:** Verpakking in houten kist inbegrepen in de prijs.

MEERPRIJS		
<b>Verwarmingswand "Radiante"</b>		zie pag. 256 ÷ 259 voor info en prijzen
<b>Externe handdoekhouder</b>	<b>PST - PSR</b>	zie pag. 270 voor info en prijzen
<b>Glas</b>	<b>TPA</b>	99,00 van DG 68 tot DG 97 - preventieve kalkwerende behandeling TPA
	<b>TPA</b>	144,00 van DG 98 tot DG 119 - preventieve kalkwerende behandeling TPA
	<b>Zeefdrukmotief</b>	145,00 decors: D50 D51 D52 D54 D55 D60 D61
	<b>Personal Glass</b>	145,00 decors: P13 P15 P16 P19 P56 P70
	<b>Boord in zeefdruk (rail)</b>	54,00 zeefdrukboord bovenaan (afwerking mat grijs)
<b>Profielen</b>		
<b>Speciaal maatwerk</b>	<b>Afwijkende minimumhoogte</b>	+ 5% hoogte minder dan 200 cm
	<b>Afwijkende maximumhoogte</b>	+ 15% hoogte - max. 215 cm
	<b>Afwijkende maximumhoogte</b>	+ 30% hoogte - max. 230 cm - max. tot DG 99
	<b>Afwijkende minimumbreedte</b>	geen meerprijs breedte minder dan 68 cm (min. 30 cm)

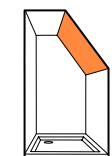
**Speciaal maatwerk** Door verbinding te maken met de onderstaande webpagina, via de QR-code of door het adres in de browser van uw computer in te typen, vindt u informatie over speciale configuraties die voor dit model beschikbaar zijn en de meerprijzen daarvoor. Deze tekeningen zijn louter informatief. Voor iedere opstelling moet de haalbaarheid afzonderlijk getoetst worden. Contacteer hiervoor onze commerciële/technische dienst.



[vism.it/ls/LSDG.pdf](http://vism.it/ls/LSDG.pdf)



rechthoekige uitsnijding



schuine uitsnijding





**Productomschrijving**

Schuifdeur met vaste wand op lijn voor nisopstelling.

**Kenmerken**

- Regelbaarheid: **6 cm**.
- Op aanvraag & enkel voor de "opstellingen per cm" mogelijk met smal profiel **AS10**.  
OPGELET: regelbaarheid beperkt tot 4 cm.
- Magnetische sluiting.
- Horizontaal en verticaal verstelbaar.
- Schuifstelsysteem met regelbare, zwevende geleiders.
- Losclipsbare deur.
- Producten in **09** matzwarte afwerking zijn voorzien van zwarte dichtingen.

**S.M.F.**  
(sistema di montaggio facile).  
Eenvoudig montagesysteem.

Product voldoet aan de norm EN14428:2018 en draagt het **CE** label.

**Materialen**

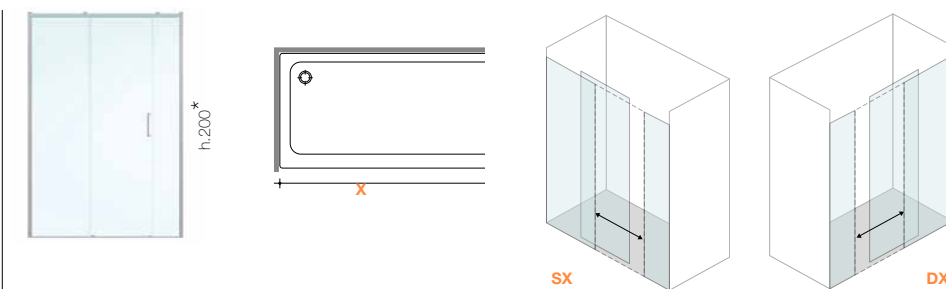
- Getemperd veiligheidsglas 8 mm.
- Profielen in geanodiseerd of geëpoxeerd aluminium.



**Technische info**

Steeds de exacte afmetingen tussen muren **X** alsook rechtse (**DX**) of linkse (**SX**) opstelling vermelden.

\* totale hoogte 201 cm  
hoogte profielen 200 cm



artikel	pakketten	afmeting tussen muren <b>X</b>	instap
<b>D3 138÷199</b>	3	De schuifdeur Gliss "D3" kan per cm op maat gemaakt worden.  Vb: <b>D3 155</b> = schuifdeur voor nis tussen 155 en 161 cm.	De afmeting van de deur bedraagt ongeveer 40% van de nis.

**OPGELET:** De opgegeven afmetingen van de Gliss zijn enkel bedoeld voor installatie op standaard douchetubs. In geval van plaatsing op betegelde vloer of speciale uitvoeringen dient men rekening te houden met wijzigingen in de afmetingen. Vul in dit geval steeds het installatieschema in en voeg het bij de bestelling (zie pagina's 282-283).

gliss  
**D3**

glas **04** transparant

**03** brons  
**07** grijs

**06** reflecterend rookglas  
**08** mat

**10** extra reflex  
**14** extra mat

**12** extra transparant

**19** madras pavè

**29** madras nuvola

**OPSTELLINGEN per cm**

codes	afmeting tussen muren	profielen				
<b>D3 138 ... D3 157</b>	Regelbaarheid -0 cm / +6 cm vanaf de afmeting uitgedrukt in de artikelcode	<b>14 - 31</b>	2.302,00	2.585,00	2.814,00	3.094,00
		<b>21</b>	2.339,00	2.624,00	2.853,00	3.141,00
		<b>09</b>	2.573,00	2.862,00	3.091,00	3.380,00
<b>D3 158 ... D3 177</b>	Regelbaarheid -0 cm / +6 cm vanaf de afmeting uitgedrukt in de artikelcode	<b>14 - 31</b>	2.408,00	2.724,00	2.983,00	3.282,00
		<b>21</b>	2.446,00	2.764,00	3.026,00	3.328,00
		<b>09</b>	2.691,00	3.013,00	3.276,00	3.578,00
<b>D3 178 ... D3 199</b>	Regelbaarheid -0 cm / +6 cm vanaf de afmeting uitgedrukt in de artikelcode	<b>14 - 31</b>	2.509,00	2.859,00	3.153,00	3.467,00
		<b>21</b>	2.553,00	2.907,00	3.198,00	3.521,00
		<b>09</b>	2.808,00	3.168,00	3.459,00	3.781,00

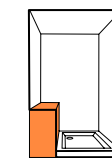
**SUPPLEMENTI**

<b>Glas</b>	<b>TPA</b>	223,00	preventieve kalkwerende behandeling TPA incl. glaswisser Virgola
	<b>Zeefdrukmotief</b>	224,00	decors: D50 D51 D52 D54 D55 D60 D61
	<b>Personal Glass</b>	333,00	decors: P13 P15 P16 P19 P56 P70
	<b>Boord in zeefdruk (rail)</b>	127,00	zeefdrukboord bovenaan (afwerking mat grijs)
<b>Profielen</b>			
<b>Speciaal maatwerk</b>	<b>Afwijkende minimumhoogte</b>	+ 5%	hoogte minder dan 200 cm
	<b>Afwijkende maximumhoogte</b>	+ 15%	hoogte - max. 215 cm
	<b>Afwijkende maximumhoogte</b>	+ 30%	hoogte - max. 230 cm
	<b>Afwijkende minimumbreedte</b>	+ 10% op D3 138	breedte minder dan 138 cm (min. 120 cm)
	<b>Speciale combinaties</b>	geen meerprijs	niet-standaard combinaties vaste wand/deur

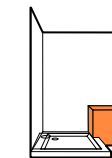
**Speciaal maatwerk** Door verbinding te maken met de onderstaande webpagina, via de QR-code of door het adres in de browser van uw computer in te typen, vindt u informatie over speciale configuraties die voor dit model beschikbaar zijn en de meerprijzen daarvoor. Deze tekeningen zijn louter informatief. Voor iedere opstelling moet de haalbaarheid afzonderlijk getoetst worden. Contacteer hiervoor onze commerciële/technische dienst.



[vism.it/L/S/LSD3.pdf](http://vism.it/L/S/LSD3.pdf)



halfhoog muurtje op lijn met deur



rechthoekige uitsnijding

**Productomschrijving**

4-delige schuifdeur met centrale opening voor nisopstelling.

**Kenmerken**

Regelbaarheid: 6 cm.

Op aanvraag & enkel voor de "opstellingen per cm" mogelijk met smal profiel **AS10**.  
OPGELET: regelbaarheid beperkt tot 4 cm.

Magnetische sluiting.  
Producten in **09** Mat zwart afwerking zijn voorzien van zwarte dichtingen

Horizontaal en verticaal verstelbaar.

Schuifstelsel met regelbare, zwevende geleiders.

Losclipsbare deur.

**S.M.F.**

(sistema di montaggio facile)  
Eenvoudig montagesysteem.

Product voldoet aan de norm EN14428:2018 en draagt het **CE** label.

**Materialen**

Getemperd veiligheidsglas 8 mm.

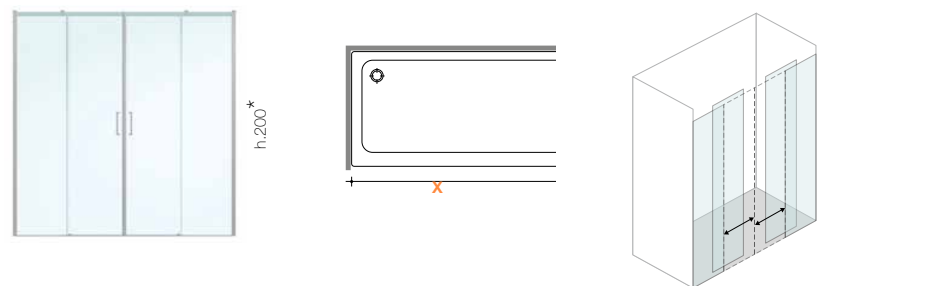
Profielen in geanodiseerd of geëpoxeerd aluminium.



**Technische info**

Steeds de exacte afmetingen tussen muren **X** alsook rechtse (**DX**) of linkse (**SX**) opstelling vermelden.

\* totale hoogte 201 cm  
hoogte profielen 200 cm



artikel	pakketten	afmeting tussen muren X	instap
D4 158÷219	4	De schuifdeur Gliss "D4" kan steeds per cm op maat gemaakt worden.  Vb: D4 185 = schuifdeur voor nis van 185 tot 191 cm.	De afmeting van de deuren bedraagt ongeveer de helft van de nis.  Vb: nis 180 cm, instap 78 cm

**OPGELET:** De opgegeven afmetingen van de Gliss zijn enkel bedoeld voor installatie op standaard douchetubs. In geval van plaatsing op betegelde vloer of speciale uitvoeringen dient men rekening te houden met wijzigingen in de afmetingen. Vul in dit geval steeds het installatieschema in en voeg het bij de bestelling (zie pagina's 282-283).

gliss  
D4

glas 04 transparant

03 brons  
07 grijs

06 reflecterend rookglas  
08 mat  
12 extra transparant

10 extra reflex  
14 extra mat  
19 madras pavé  
29 madras nuvola

**OPSTELLINGEN per cm**

codes	afmeting tussen muren	profielen				
D4 158 ... D4 177	Regelbaarheid -0 cm / +6 cm vanaf de afmeting uitgedrukt in de artikelcode	14 - 31	2.708,00	3.029,00	3.290,00	3.621,00
		21	2.747,00	3.074,00	3.332,00	3.662,00
		09	3.021,00	3.355,00	3.613,00	3.944,00
D4 178 ... D4 197	Regelbaarheid -0 cm / +6 cm vanaf de afmeting uitgedrukt in de artikelcode	14 - 31	2.816,00	3.174,00	3.466,00	3.814,00
		21	2.862,00	3.222,00	3.511,00	3.865,00
		09	3.149,00	3.513,00	3.805,00	4.157,00
D4 198 ... D4 219	Regelbaarheid -0 cm / +6 cm vanaf de afmeting uitgedrukt in de artikelcode	14 - 31	2.928,00	3.317,00	3.644,00	4.008,00
		21	2.976,00	3.366,00	3.692,00	4.060,00
		09	3.274,00	3.664,00	3.990,00	4.358,00

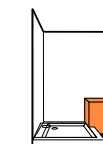
**MEERPRIJS**

<b>Glas</b>	<b>TPA</b>	250,00	preventieve kalkwerende behandeling TPA incl. glaswisser Virgola
	<b>Zeefdrukmotief</b>	236,00	decors: D50 D51 D52 D54 D55 D60 D61
	<b>Personal Glass</b>	357,00	decors: P13 P15 P16 P19 D56 P70
	<b>Boord in zeefdruk (rail)</b>	163,00	zeefdrukboord bovenaan (afwerking mat grijs)
<b>Profielen</b>			
<b>Speciaal maatwerk</b>	<b>Afwijkende minimumhoogte</b>	+ 5%	hoogte minder dan 200 cm
	<b>Afwijkende maximumhoogte</b>	+ 15%	hoogte - max. 215 cm
	<b>Afwijkende maximumhoogte</b>	+ 30%	hoogte - max. 230 cm
	<b>Afwijkende minimumbreedte</b>	+ 10% op D4 158	breedte minder dan 158 cm (min.140 cm)

**Speciaal maatwerk** Door verbinding te maken met de onderstaande webpagina, via de QR-code of door het adres in de browser van uw computer in te typen, vindt u informatie over speciale configuraties die voor dit model beschikbaar zijn en de meerprijzen daarvoor. Deze tekeningen zijn louter informatief. Voor iedere opstelling moet de haalbaarheid afzonderlijk getoetst worden. Contacteer hiervoor onze commerciële/technische dienst.



[vism.it/L/S/LSD4.pdf](http://vism.it/L/S/LSD4.pdf)



rechthoekige uitsnijding



geschikt voor personen met beperkte mobiliteit

# serie 8000

collection





# serie 8000

**Serie 8000** is een serie schuifdeuren. Dankzij de uitgekiende combinatie van strakke profielen en onderdelen, bieden deze producten een uitgepuurd design en dat tegen een zeer aantrekkelijke prijs. Deze douchereeks met een luxe uitstraling is prima geschikt voor dagelijks gebruik dankzij zijn uitstekende prestaties op het vlak van waterdichtheid en functionaliteit die voortvloeien uit onze jarenlange ervaring in het vervaardigen van schuifdeurcabines.



De geleiders schuiven langs de binnenzijde van het bovenprofiel. Ze zijn niet zichtbaar en goed afgeschermd voor stof en kalk zodat een optimale werking op lange termijn verzekerd is.

Deur en vaste wanden zijn vervaardigd in 8 mm dik getemperd veiligheidsglas. De uiterste beperkte afstand tussen de 2 schuifwanden en de magnetische dichtingen geïntegreerd in de sluitingsprofielen zorgen voor een uitstekende waterdichtheid.



**schuifwielen**



**magnetische kunststof sluiting**  
Producten in **09** Mat zwart en **39** Metal gun worden voorzien van zwarte dichtingen.



**greep M4S**

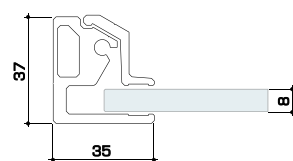
**Contacteer ons op het mailadres [info@vismaravetro.be](mailto:info@vismaravetro.be) voor het volledige overzicht van de Vismaravetro profielen.**

**De muurbevestiging mag nooit gebeuren op een basisoppervlak van minder dan 50 mm.**

**Boven de horizontale geleider is een ruimte van ongeveer 10 cm nodig voor de afregeling van het product.**



**muurprofiel AS20**



**bovenste geleider**



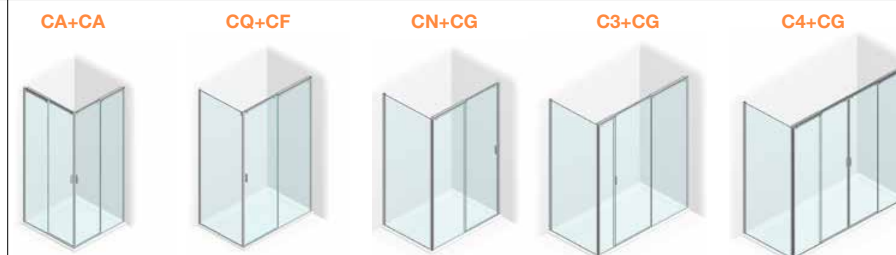
**deur kan worden losgehaakt om het reinigen te vergemakkelijken**  
De deur kan ongeveer 15 cm open gekipt worden.

serie 8000  
type

nis

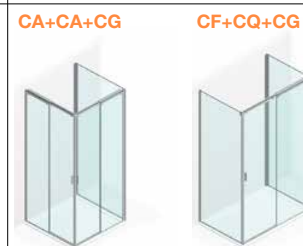


hoek



kwart rond

wand - "U"

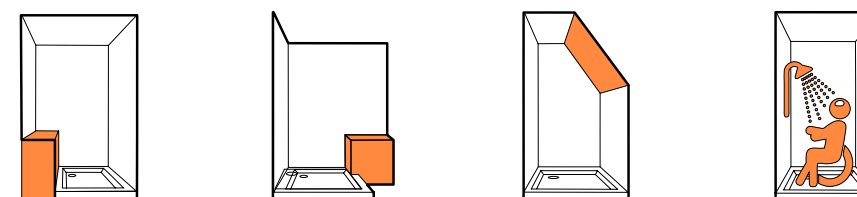


halfhoge wand



**speciaal maatwerk**

De serie 8000 is mogelijk in speciale opstellingen en kan in hoge mate gepersonaliseerd worden. (schuine uitsnijdingen, speciale opstellingen voor hotels, projecten, enz). Raadpleeg onze commerciële/technische dienst. Contacteer hiervoor [info@vismaravetro.be](mailto:info@vismaravetro.be)



Deze tekeningen zijn louter informatief. Voor iedere opstelling moet de haalbaarheid afzonderlijk getoetst worden. Contacteer hiervoor onze commerciële/technische dienst.

**Productomschrijving**

Schuifdeur voor nisopstelling.

**Kenmerken**

Regelbaarheid: 3 cm.

Op aanvraag & enkel voor de "opstellingen per cm" mogelijk met smal profiel **AS10**.  
OPGELET: regelbaarheid beperkt tot 2 cm.

Losclipsbare deur.

Horizontaal en verticaal verstelbaar.

Magnetische PVC sluiting die rechtstreeks op het glas wordt geschoven.  
Producten in **09** Mat zwart en **39** Metal gun worden voorzien van zwarte dichtingen.

Dubbele schuifwielen met kogellagers.

**S.M.F.**

(sistema di montaggio facile).

Eenvoudig montagesysteem.

Product voldoet aan de norm EN14428:2018 en draagt het **CE** label.

**Materialen**

Getemperd veiligheidsglas 8 mm.

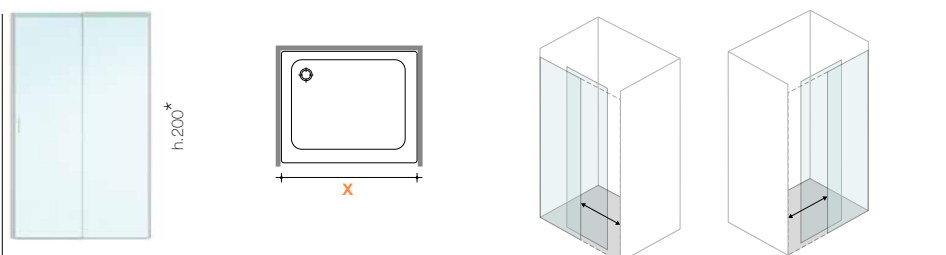
Profielen in geanodiseerd of geëpoxeerd aluminium.



**Technische info**

Steeds de exacte afmeting tussen muren **x** alsook rechtse (**DX**) of linkse (**SX**) versie vermelden.

\* totale hoogte 201 cm  
hoogte profielen 200 cm



artikel	pakketten	afmeting tussen muren <b>x</b>	instap
<b>CN 98÷179</b>	2	De schuifdeur "CN" kan per cm op maat gemaakt worden. Vb: <b>CN 105</b> = deur te plaatsen in nis van 105 tot 108 cm.	De afmeting van de deur bedraagt ongeveer de helft van de nis. vb: nis 120 cm, instap 53 cm

**OPGELET:** De opgegeven afmetingen van de serie 8000 zijn enkel bedoeld voor installatie op standaard douchetubs. In geval van plaatsing op betegelde vloer of speciale uitvoeringen dient men rekening te houden met wijzigingen in de afmetingen. Vul in dit geval steeds het installatieschema in en voeg het bij de bestelling (zie pagina's 282-283).

serie 8000  
**CN**

glas **04** transparant

**STANDAARD AFMETINGEN**

codes	afmeting tussen muren	profielen	
<b>CN 97</b>	97-100	<b>21</b> glanszilver	<b>1.193,00</b>
<b>CN 107</b>	107-110	<b>21</b> glanszilver	<b>1.233,00</b>
<b>CN 117</b>	117-120	<b>21</b> glanszilver	<b>1.277,00</b>
<b>CN 137</b>	137-140	<b>21</b> glanszilver	<b>1.404,00</b>
<b>CN 157</b>	157-160	<b>21</b> glanszilver	<b>1.475,00</b>

**OPGELET**  
in standaard afmetingen kan het model **CN** niet met andere elementen gecombineerd worden.

Snel leverbaar uit stock met of zonder optie **TPA** (zie meerprijs voor **TPA**)

<b>Meerprijs</b>	<b>TPA</b>	144,00	preventieve kalkwerende behandeling <b>TPA</b> (Incl. glaswisser Virgola)
------------------	------------	--------	---

**OPSTELLINGEN per cm**

codes	afmeting tussen muren	profielen	glas <b>04</b> transparant	<b>01</b> gekorrel <b>03</b> brons <b>07</b> grijs	<b>06</b> reflecterend rookglas <b>08</b> mat <b>11</b> cathedral <b>12</b> extra transparant	<b>10</b> extra reflex <b>14</b> extra mat <b>19</b> madras pavé <b>29</b> madras nuvola
<b>CN 98 ... CN 107</b>	Regelbaarheid -0 cm / +3 cm vanaf de afmeting uitgedrukt in de artikelcode	<b>14 - 31</b>	1.383,00	1.558,00	1.706,00	1.879,00
		<b>21</b>	1.412,00	1.591,00	1.739,00	1.912,00
		<b>09 - 39 - 61</b>	1.554,00	1.734,00	1.883,00	2.055,00
<b>CN 108 ... CN 117</b>	Regelbaarheid -0 cm / +3 cm vanaf de afmeting uitgedrukt in de artikelcode	<b>14 - 31</b>	1.427,00	1.619,00	1.781,00	1.958,00
		<b>21</b>	1.460,00	1.650,00	1.810,00	1.993,00
		<b>09 - 39 - 61</b>	1.607,00	1.800,00	1.960,00	2.143,00
<b>CN 118 ... CN 127</b>	Regelbaarheid -0 cm / +3 cm vanaf de afmeting uitgedrukt in de artikelcode	<b>14 - 31</b>	1.486,00	1.693,00	1.863,00	2.049,00
		<b>21</b>	1.520,00	1.730,00	1.898,00	2.090,00
		<b>09 - 39 - 61</b>	1.671,00	1.885,00	2.053,00	2.245,00
<b>CN 128 ... CN 137</b>	Regelbaarheid -0 cm / +3 cm vanaf de afmeting uitgedrukt in de artikelcode	<b>14 - 31</b>	1.567,00	1.794,00	1.976,00	2.173,00
		<b>21</b>	1.607,00	1.833,00	2.015,00	2.218,00
		<b>09 - 39 - 61</b>	1.768,00	1.998,00	2.180,00	2.382,00
<b>CN 138 ... CN 157</b>	Regelbaarheid -0 cm / +3 cm vanaf de afmeting uitgedrukt in de artikelcode	<b>14 - 31</b>	1.652,00	1.908,00	2.091,00	2.301,00
		<b>21</b>	1.692,00	1.949,00	2.131,00	2.344,00
		<b>09 - 39 - 61</b>	1.862,00	2.121,00	2.304,00	2.516,00
<b>CN 158 ... CN 179</b> <b>(1)</b>	Regelbaarheid -0 cm / +3 cm vanaf de afmeting uitgedrukt in de artikelcode	<b>14 - 31</b>	1.900,00	2.194,00	2.407,00	2.647,00
		<b>21</b>	1.946,00	2.242,00	2.453,00	2.696,00
		<b>09 - 39 - 61</b>	2.140,00	2.441,00	2.651,00	2.896,00

**(1)** Afmeting deur max. 79 cm

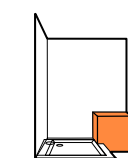
**MEERPRIJS - te berekenen op de prijs van de "opstellingen per cm"**

Glas	TPA	163,00	preventieve kalkwerende behandeling <b>TPA</b> incl. glaswisser Virgola
	<b>Zeeafdrukmotief</b>	197,00	decors: D50 D51 D52 D54 D55 D60 D61
	<b>Personal Glass</b>	290,00	decors: P13 P15 P16 P19 P32 P56 P70
Profielen	<b>Magnetische sluiting</b>	109,00	magnetische sluiting geïntegreerd in een aluminium profiel
	<b>32</b>	+ 20%	op glanszilver 21
	<b>05÷15 / 23 / 33 / 84</b>	+ 25%	op glanszilver 21
	<b>34</b> matkoper / <b>35</b> matgoud	1.851,00	op glanszilver 21
Speciaal maatwerk	<b>Afwijkende minimumhoogte</b>	+ 5%	hoogte minder dan 200 cm
	<b>Afwijkende maximumhoogte</b>	+ 15%	hoogte - max. 215 cm
	<b>Afwijkende maximumhoogte</b>	+ 30%	hoogte - max. 230 cm

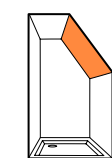
**Speciaal maatwerk** Door verbinding te maken met de onderstaande webpagina, via de QR-code of door het adres in de browser van uw computer in te typen, vindt u informatie over speciale configuraties die voor dit model beschikbaar zijn en de meerprijzen daarvoor. Deze schema's zijn indicatief. Gezien het unieke karakter van deze oplossingen, is het noodzakelijk een verzoek betreffende haalbaarheid en prijsopgave in te dienen bij onze technische dienst.



[vism.it/LS/LSCN.pdf](http://vism.it/LS/LSCN.pdf)



rechthoekige uitsnijding - enkel op vast paneel



schuine uitsnijding enkel op het vaste deel

**Productomschrijving**

Schuifdeur voor hoekinstap.

**Kenmerken**

Kan met eenzelfde schuifdeur CA gecombineerd worden tot een hoekinstap.

Regelbaarheid: 3 cm.

Op aanvraag & enkel voor de "opstellingen per cm" mogelijk met smal profiel **AS10**.  
OPGELET: regelbaarheid beperkt tot 2 cm.

Losclipsbare deur.

Horizontaal en verticaal verstelbaar.

Magnetische PVC sluiting die rechtstreeks op het glas wordt geschoven.  
Producten in **09** Mat zwart en **39** Metal gun worden voorzien van zwarte dichtingen.

Dubbele schuifwielen met kogellagers.

**S.M.F.**  
(sistema di montaggio facile).

Eenvoudig montagesysteem.

Product voldoet aan de norm EN14428:2018 en draagt het **CE** label.

**Materialen**

Getemperd veiligheidsglas 8 mm.

Profielen in geanodiseerd of geëpoxeerd aluminium.

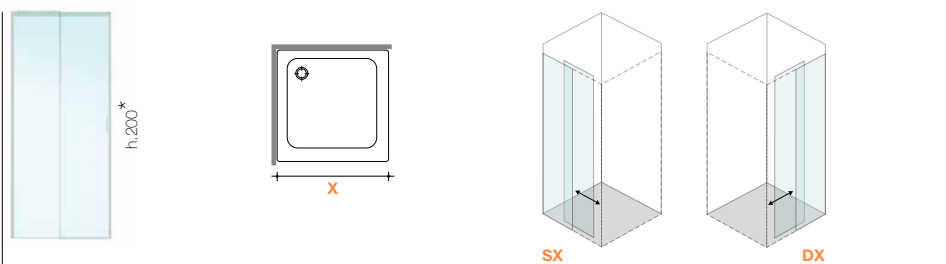


**Technische info**

Steeds de exacte afmeting tussen muren **x** alsook rechtse (**DX**) of linkse (**SX**) versie vermelden.

Kan met eenzelfde schuifdeur CA gecombineerd worden tot een hoekinstap.

\* totale hoogte 201 cm  
hoogte profielen 200 cm



artikel	pakketten	afmeting gemonteerde tub <b>x</b>	instap
<b>CA 68÷119</b>	2	De schuifdeur CA kan per cm op maat gemaakt worden:  vb: <b>CA 82</b> = schuifdeur voor gemonteerde douchetub tussen 82 en 85 cm.	De afmeting van het schuifelement bedraagt ongeveer de helft van de totale deur.  vb: hoek 90 x 90 instap 54 cm

**OPGELET:** De opgegeven afmetingen van de serie 8000 zijn enkel bedoeld voor installatie op standaard douchetubs. In geval van plaatsing op betegelde vloer of speciale uitvoeringen dient men rekening te houden met wijzigingen in de afmetingen. Vul in dit geval steeds het installatieschema in en voeg het bij de bestelling (zie pagina's 282-283).

serie 8000  
**CA**

glas **04** transparant

**STANDAARD AFMETINGEN**

codes	afmeting gemonteerde tub	profielen	
<b>CA 68</b>	68-71	<b>21</b> glanzsilver	<b>918,00</b>
<b>CA 78</b>	78-81	<b>21</b> glanzsilver	<b>958,00</b>
<b>CA 88</b>	88-91	<b>21</b> glanzsilver	<b>999,00</b>
<b>CA 98</b>	98-101	<b>21</b> glanzsilver	<b>1.041,00</b>

**OPGELET**  
in standaard afmetingen kan het model CA enkel gecombineerd worden met een ander CA element.

Snel leverbaar uit stock met of zonder optie TPA (zie meerprijs voor TPA)

<b>Meerprijs</b>	<b>TPA</b>	124,00	preventieve kalkwerende behandeling TPA (Incl. glaswisser Virgola)
------------------	------------	--------	--

**OPSTELLINGEN per cm**

codes	afmeting gemonteerde tub	profielen	glas <b>04</b> transparant	<b>01</b> gekorrel <b>03</b> brons <b>07</b> grijs	<b>06</b> reflecterend rookglas <b>08</b> mat <b>11</b> cathedral <b>12</b> extra transparant	<b>10</b> extra reflex <b>14</b> extra mat <b>19</b> madras pavé <b>29</b> madras nuvola
<b>CA 68 ... CA 77</b>	Regelbaarheid -0 cm / +3 cm vanaf de afmeting uitgedrukt in de artikelcode	<b>14 - 31</b>	1.024,00	1.134,00	1.204,00	1.323,00
		<b>21</b>	1.048,00	1.163,00	1.228,00	1.353,00
		<b>09 - 39 - 61</b>	1.152,00	1.269,00	1.336,00	1.459,00
<b>CA 78 ... CA 87</b>	Regelbaarheid -0 cm / +3 cm vanaf de afmeting uitgedrukt in de artikelcode	<b>14 - 31</b>	1.070,00	1.197,00	1.287,00	1.414,00
		<b>21</b>	1.094,00	1.222,00	1.314,00	1.447,00
		<b>09 - 39 - 61</b>	1.203,00	1.335,00	1.425,00	1.560,00
<b>CA 88 ... CA 97</b>	Regelbaarheid -0 cm / +3 cm vanaf de afmeting uitgedrukt in de artikelcode	<b>14 - 31</b>	1.110,00	1.254,00	1.370,00	1.509,00
		<b>21</b>	1.140,00	1.281,00	1.398,00	1.537,00
		<b>09 - 39 - 61</b>	1.254,00	1.398,00	1.515,00	1.654,00
<b>CA 98 ... CA 107</b>	Regelbaarheid -0 cm / +3 cm vanaf de afmeting uitgedrukt in de artikelcode	<b>14 - 31</b>	1.222,00	1.377,00	1.506,00	1.659,00
		<b>21</b>	1.252,00	1.410,00	1.537,00	1.690,00
		<b>09 - 39 - 61</b>	1.376,00	1.537,00	1.664,00	1.817,00
<b>CA 108 ... CA 119 (1)</b>	Regelbaarheid -0 cm / +3 cm vanaf de afmeting uitgedrukt in de artikelcode	<b>14 - 31</b>	1.332,00	1.503,00	1.644,00	1.809,00
		<b>21</b>	1.367,00	1.538,00	1.677,00	1.843,00
		<b>09 - 39 - 61</b>	1.503,00	1.678,00	1.816,00	1.983,00

(1) Afmeting deur max. 49 cm

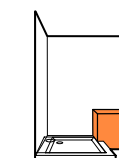
**MEERPRIJS - te berekenen op de prijs van de "opstellingen per cm"**

<b>Glas</b>	<b>TPA</b>	138,00	preventieve kalkwerende behandeling TPA incl. glaswisser Virgola
	<b>Zeefdrukmotief</b>	157,00	decors: D50 D51 D52 D54 D55 D60 D61
	<b>Personal Glass</b>	242,00	decors: P13 P15 P16 P19 P32 P56 P70
<b>Profielen</b>	<b>magnetische sluiting</b>	109,00	magnetische sluiting geïntegreerd in een aluminium profiel
	<b>32</b>	+ 20%	op glanzsilver 21
	<b>05÷15 / 23 / 33 / 84</b>	+ 25%	op glanzsilver 21
<b>Speciaal maatwerk</b>	<b>34</b> matkoper / <b>35</b> matgoud	1.246,00	op glanzsilver 21
	<b>Afwijkende minimumhoogte</b>	+ 5%	hoogte minder dan 200 cm
	<b>Afwijkende maximumhoogte</b>	+ 15%	hoogte - max. 215 cm
	<b>Afwijkende maximumhoogte</b>	+ 30%	hoogte - max. 230 cm
	<b>Afwijkende minimumbreedte</b>	geen meerprijs	breedte minder dan 68 cm (min. 60 cm)

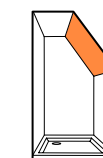
**Speciaal maatwerk** Door verbinding te maken met de onderstaande webpagina, via de QR-code of door het adres in de browser van uw computer in te typen, vindt u informatie over speciale configuraties die voor dit model beschikbaar zijn en de meerprijzen daarvoor. Deze schema's zijn indicatief. Gezien het unieke karakter van deze oplossingen, is het noodzakelijk een verzoek betreffende haalbaarheid en prijsopgave in te dienen bij onze technische dienst.



[vism.it/LS/LSCA.pdf](http://vism.it/LS/LSCA.pdf)



rechthoekige uitsnijding enkel op het vast paneel



schuine uitsnijding enkel op het vaste deel



**Productomschrijving**

Schuifdeur voor hoekopstelling in combinatie met vaste wand CF.

**Kenmerken**

Vervolledigen met vaste wand CF.

Regelbaarheid: 3 cm.

Op aanvraag & enkel voor de "OPSTELLINGEN per cm" mogelijk met smal profiel **AS10**.  
OPGELET: regelbaarheid beperkt tot 2 cm.

Losclipsbare deur.

Horizontaal en verticaal verstelbaar.

Magnetische PVC sluiting die rechtstreeks op het glas wordt geschoven.  
Producten in **09** Mat zwart en **39** Metal gun worden voorzien van zwarte dichtingen.

Dubbele schuifwielen met kogellagers.

**S.M.F.**  
(sistema di montaggio facile).

Eenvoudig montagesysteem.

Product voldoet aan de norm EN14428:2018 en draagt het **CE** label.

**Materialen**

Getemperd veiligheidsglas 8 mm.

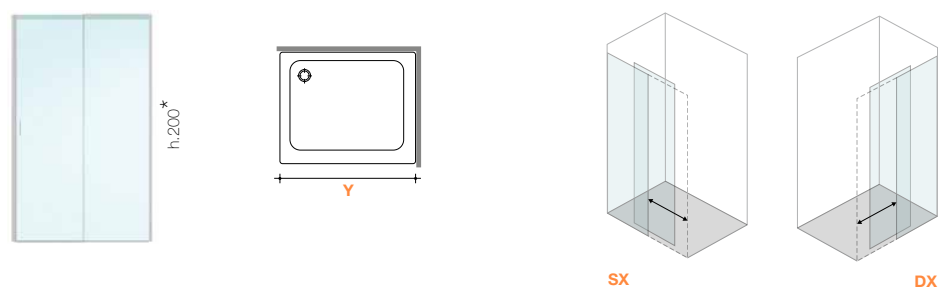
Profielen in geanodiseerd of geëpoxeerd aluminium.



**Technische info**

Steeds de exacte afmeting tussen muren **x** alsook rechtse (**DX**) of linkse (**SX**) versie vermelden.

\* totale hoogte 201 cm  
hoogte profielen 200 cm



artikel	pakketten	afmeting gemonteerde douchetub <b>Y</b>	instap
<b>CQ 98÷179</b>	2	De schuifdeur CQ kan per cm op maat gemaakt worden:  vb.: <b>CQ 105</b> = schuifdeur voor gemonteerde douchetub tussen 105 en 108 cm.	De afmeting van de deur bedraagt ongeveer de helft van de totale deur.  vb.: deur 120 cm instap 53 cm

**OPGELET:** De opgegeven afmetingen van de serie 8000 zijn enkel bedoeld voor installatie op standaard douchetubs. In geval van plaatsing op betegelde vloer of speciale uitvoeringen dient men rekening te houden met wijzigingen in de afmetingen. Vul in dit geval steeds het installatieschema in en voeg het bij de bestelling (zie pagina's 282-283).

serie 8000  
**CQ**

glas **04** transparant

**STANDAARD AFMETINGEN**

codes	afmeting gemonteerde tub	profielen	
<b>CQ 98</b>	98-101	<b>21</b> glanzilver	<b>1.127,00</b>
<b>CQ 108</b>	108-111	<b>21</b> glanzilver	<b>1.169,00</b>
<b>CQ 117</b>	117-120	<b>21</b> glanzilver	<b>1.223,00</b>
<b>CQ 118</b>	118-121	<b>21</b> glanzilver	<b>1.223,00</b>
<b>CQ 137</b>	137-140	<b>21</b> glanzilver	<b>1.365,00</b>
<b>CQ 138</b>	138-141	<b>21</b> glanzilver	<b>1.365,00</b>
<b>CQ 158</b>	158-161	<b>21</b> glanzilver	<b>1.570,00</b>
<b>Meerprijs</b>	<b>TPA</b>		144,00 preventieve kalkwerende behandeling TPA (Incl. glaswisser Virgola)

**OPGELET**  
in standaard afmetingen kan het model **CQ** enkel gecombineerd worden met het element **CF**

Snel leverbaar uit stock met of zonder optie TPA (zie meerprijs voor TPA)

**OPSTELLINGEN per cm**

codes	afmeting gemonteerde tub	profielen	04 transparant	01 gekorrel 03 brons 07 grijs	06 reflecterend rookglas 08 mat 11 cathedral 12 extra transparant	10 extra reflex 14 extra mat 19 madras pavé 29 madras nuvola
<b>CQ 98 ... CQ 107</b>	Regelbaarheid -0 cm / +3 cm vanaf de afmeting uitgedrukt in de artikelcode	<b>14 - 31</b>	1.268,00	1.441,00	1.591,00	1.748,00
		<b>21</b>	1.290,00	1.463,00	1.612,00	1.775,00
		<b>09 - 39 - 61</b>	1.418,00	1.595,00	1.742,00	1.908,00
<b>CQ 108 ... CQ 117</b>	Regelbaarheid -0 cm / +3 cm vanaf de afmeting uitgedrukt in de artikelcode	<b>14 - 31</b>	1.312,00	1.500,00	1.656,00	1.826,00
		<b>21</b>	1.337,00	1.528,00	1.687,00	1.854,00
		<b>09 - 39 - 61</b>	1.471,00	1.664,00	1.825,00	1.992,00
<b>CQ 118 ... CQ 127</b>	Regelbaarheid -0 cm / +3 cm vanaf de afmeting uitgedrukt in de artikelcode	<b>14 - 31</b>	1.370,00	1.578,00	1.746,00	1.921,00
		<b>21</b>	1.401,00	1.602,00	1.773,00	1.949,00
		<b>09 - 39 - 61</b>	1.540,00	1.746,00	1.917,00	2.092,00
<b>CQ 128 ... CQ 137</b>	Regelbaarheid -0 cm / +3 cm vanaf de afmeting uitgedrukt in de artikelcode	<b>14 - 31</b>	1.456,00	1.679,00	1.857,00	2.045,00
		<b>21</b>	1.485,00	1.706,00	1.892,00	2.081,00
		<b>09 - 39 - 61</b>	1.634,00	1.857,00	2.045,00	2.234,00
<b>CQ 138 ... CQ 157</b>	Regelbaarheid -0 cm / +3 cm vanaf de afmeting uitgedrukt in de artikelcode	<b>14 - 31</b>	1.525,00	1.784,00	1.966,00	2.162,00
		<b>21</b>	1.560,00	1.814,00	1.999,00	2.201,00
		<b>09 - 39 - 61</b>	1.716,00	1.972,00	2.159,00	2.360,00
<b>CQ 158 ... CQ 179 (1)</b>	Regelbaarheid -0 cm / +3 cm vanaf de afmeting uitgedrukt in de artikelcode	<b>14 - 31</b>	1.755,00	2.050,00	2.261,00	2.485,00
		<b>21</b>	1.794,00	2.086,00	2.300,00	2.533,00
		<b>09 - 39 - 61</b>	2.021,00	2.270,00	2.483,00	2.715,00

(1) Afmeting deur max 79 cm

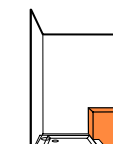
**MEERPRIJS - te berekenen op de prijs van de "opstellingen per cm"**

Glas	TPA	163,00	preventieve kalkwerende behandeling TPA incl. glaswisser Virgola
	<b>Zeefdrukmotief</b>	197,00	decors: D50 D51 D52 D54 D55 D60 D61
	<b>Personal Glass</b>	290,00	decors: P13 P15 P16 P19 P32 P56 P70
<b>Profielen</b>	<b>magnetische sluiting</b>	109,00	magnetische sluiting geïntegreerd in een aluminium profiel
	<b>32</b>	+ 20%	op glanzilver 21
	<b>05÷15 / 23 / 33 / 84</b>	+ 25%	op glanzilver 21
	<b>34 matkoper / 35 matgoud</b>	1.543,00	op glanzilver 21
<b>Speciaal maatwerk</b>	<b>Afwijkende minimumhoogte</b>	+ 5%	hoogte minder dan 200 cm
	<b>Afwijkende maximumhoogte</b>	+ 15%	hoogte - max. 215 cm
	<b>Afwijkende maximumhoogte</b>	+ 30%	hoogte - max. 230 cm
	<b>Afwijkende minimumbreedte</b>	geen meerprijs	breedte minder dan 98 cm (min. 96 cm)

**Speciaal maatwerk** Door verbinding te maken met de onderstaande webpagina, via de QR-code of door het adres in de browser van uw computer in te typen, vindt u informatie over speciale configuraties die voor dit model beschikbaar zijn en de meerprijzen daarvoor. Deze schema's zijn indicatief. Gezien het unieke karakter van deze oplossingen, is het noodzakelijk een verzoek betreffende haalbaarheid en prijsopgave in te dienen bij onze technische dienst.



[vism.it/LS/LSCQ.pdf](http://vism.it/LS/LSCQ.pdf)



rechthoekige uitsnijding - enkel op vast paneel



**Productomschrijving**

Vaste wand die, in combinatie met de schuifdeur CQ, een rechthoekige hoekopstelling vormt.

**Kenmerken**

Te combineren met de schuifdeur CQ.

Regelbaarheid: 2 cm.

Op aanvraag & enkel voor de "opstellingen per cm" mogelijk met smal profiel **AS10**.  
OPGELET: regelbaarheid beperkt tot 1 cm.

Horizontaal en verticaal verstelbaar.

Magnetische sluiting.

**S.M.F.**

(sistema di montaggio facile).

Eenvoudig montagesysteem.

Product voldoet aan de norm EN14428:2018 en draagt het **CE** label.

**Materialen**

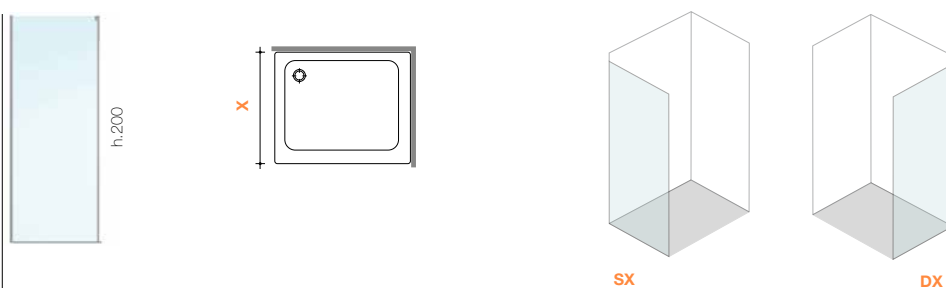
Getemperd veiligheidsglas 8 mm.

Profielen in geanodiseerd of geëpoxeerd aluminium.



**Technische info**

Steeds de exacte afmeting van de gemonteerde douchetub **X** alsook rechtse (**DX**) of linkse (**SX**) opstelling vermelden.



artikel	pakketten	afmeting gemonteerde douchetub <b>X</b>
<b>CF 68÷107</b>	1	De wand "CF" kan per cm op maat gemaakt worden.
<b>CF 108÷139</b>	2	

Vb:  
**CF 85** = vaste wand voor gemonteerde douchetub tussen 85 en 87 cm.

**OPGELET:** De opgegeven afmetingen van de serie 8000 zijn enkel bedoeld voor installatie op standaard douchetubs. In geval van plaatsing op betegelde vloer of speciale uitvoeringen dient men rekening te houden met wijzigingen in de afmetingen. Vul in dit geval steeds het installatieschema in en voeg het bij de bestelling (zie pagina's 282-283).

serie 8000  
**CF**

glas **04** transparant

**STANDAARD AFMETINGEN**

codes	afmeting gemonteerde tub	profielen	
<b>CF 68</b>	68-70	<b>21</b> glanzsilver	<b>645,00</b>
<b>CF 78</b>	78-80	<b>21</b> glanzsilver	<b>685,00</b>
<b>CF 88</b>	88-90	<b>21</b> glanzsilver	<b>726,00</b>
<b>CF 98</b>	98-100	<b>21</b> glanzsilver	<b>801,00</b>

**OPGELET** in standaard afmetingen kan het model **CF** enkel gecombineerd worden met het model **CQ**.

Snel leverbaar uit stock met of zonder optie TPA (zie meerprijs voor TPA)

<b>Meerprijs</b>	<b>TPA</b>	85,00	Preventieve kalkwerende behandeling TPA
------------------	------------	-------	---

**OPSTELLINGEN per cm**

codes	afmeting gemonteerde tub	profielen	glas <b>04</b> transparant	<b>01</b> gekorrel <b>03</b> brons <b>07</b> grijs	<b>06</b> reflecterend rookglas <b>08</b> mat <b>11</b> cathedral <b>12</b> extra transparant	<b>10</b> extra reflex <b>14</b> extra mat <b>19</b> madras pavé <b>29</b> madras nuvola
<b>CF 68 ... CF 77</b>	Regelbaarheid -0 cm / +2 cm vanaf de afmeting uitgedrukt in de artikelcode	<b>14 - 31</b>	732,00	860,00	970,00	1.066,00
		<b>21</b>	753,00	880,00	989,00	1.088,00
		<b>09 - 39 - 61</b>	828,00	957,00	1.065,00	1.165,00
<b>CF 78 ... CF 87</b>	Regelbaarheid -0 cm / +2 cm vanaf de afmeting uitgedrukt in de artikelcode	<b>14 - 31</b>	776,00	922,00	1.049,00	1.154,00
		<b>21</b>	797,00	944,00	1.071,00	1.180,00
		<b>09 - 39 - 61</b>	877,00	1.026,00	1.153,00	1.261,00
<b>CF 88 ... CF 97</b>	Regelbaarheid -0 cm / +2 cm vanaf de afmeting uitgedrukt in de artikelcode	<b>14 - 31</b>	820,00	986,00	1.130,00	1.243,00
		<b>21</b>	843,00	1.009,00	1.152,00	1.267,00
		<b>09 - 39 - 61</b>	927,00	1.096,00	1.239,00	1.354,00
<b>CF 98 ... CF 107</b>	Regelbaarheid -0 cm / +2 cm vanaf de afmeting uitgedrukt in de artikelcode	<b>14 - 31</b>	912,00	1.096,00	1.255,00	1.379,00
		<b>21</b>	935,00	1.120,00	1.281,00	1.410,00
		<b>09 - 39 - 61</b>	1.030,00	1.216,00	1.377,00	1.505,00
<b>CF 108 ... CF 117 (1)</b>	Regelbaarheid -0 cm / +2 cm vanaf de afmeting uitgedrukt in de artikelcode	<b>14 - 31</b>	1.048,00	1.252,00	1.427,00	1.568,00
		<b>21</b>	1.073,00	1.279,00	1.452,00	1.598,00
		<b>09 - 39 - 61</b>	1.181,00	1.387,00	1.562,00	1.707,00
<b>CF 118 ... CF 139 (1)</b>	Regelbaarheid -0 cm / +2 cm vanaf de afmeting uitgedrukt in de artikelcode	<b>14 - 31</b>	1.152,00	1.376,00	1.571,00	1.728,00
		<b>21</b>	1.182,00	1.407,00	1.598,00	1.757,00
		<b>09 - 39 - 61</b>	1.300,00	1.528,00	1.718,00	1.878,00

(1) **OPGELET:** verpakking in houten kist inbegrepen in de prijs.

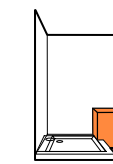
**MEERPRIJS - te berekenen op de prijs van de "opstellingen per cm"**

<b>Verwarmingswand "Radiante"</b>		zie pag. 256 ÷ 259 voor info en prijzen
<b>Externe handdoekhouder</b>		<b>PST - PSR</b> zie pag. 270 voor info en prijzen
<b>Glas</b>	<b>TPA</b>	99,00 van CF 68 tot CF 97 - preventieve kalkwerende behandeling TPA
	<b>TPA</b>	144,00 van CF 98 tot CF 139 - preventieve kalkwerende behandeling TPA
	<b>Zeeafdrukmotief</b>	145,00 decors: D50 D51 D52 D54 D55 D60 D61
	<b>Personal Glass</b>	218,00 decors: P13 P15 P16 P19 P32 P56 P70
<b>Profielen</b>	<b>32</b>	+ 20% op glanzsilver 21
	<b>05÷15 / 23 / 33 / 84</b>	+ 25% op glanzsilver 21
	<b>34</b> matkoper / <b>35</b> matgoud	1.077,00 op glanzsilver 21
<b>Speciaal maatwerk</b>	<b>Afwijkende minimumhoogte</b>	+ 5% hoogte minder dan 200 cm
	<b>Afwijkende maximumhoogte</b>	+ 15% hoogte - max. 215 cm
	<b>Afwijkende maximumhoogte</b>	+ 30% hoogte - max. 230 cm - max. tot CF 119
	<b>Afwijkende minimumbreedte</b>	geen meerprijs breedte minder dan 68 cm

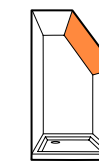
**Speciaal maatwerk** Door verbinding te maken met de onderstaande webpagina, via de QR-code of door het adres in de browser van uw computer in te typen, vindt u informatie over speciale configuraties die voor dit model beschikbaar zijn en de meerprijzen daarvoor. Deze schema's zijn indicatief. Gezien het unieke karakter van deze oplossingen, is het noodzakelijk een verzoek betreffende haalbaarheid en prijsopgave in te dienen bij onze technische dienst.



[vism.it/LS/LSCF.pdf](http://vism.it/LS/LSCF.pdf)



rechthoekige uitsnijding



schuine uitsnijding

**Productomschrijving**

Vaste wand CG voor hoek of "U"-opstelling.

**Kenmerken**

Combineerbaar met alle deuren uit de serie 8000.

Regelbaarheid: 2 cm.

Op aanvraag & enkel voor de "opstellingen per cm" mogelijk met smal profiel **AS10**.  
OPGELET: regelbaarheid beperkt tot 1 cm.

Horizontaal en verticaal verstelbaar.

**S.M.F.**

(sistema di montaggio facile).

Eenvoudig montagesysteem.

Product voldoet aan de norm EN14428:2018 en draagt het **CE** label.

**Materialen**

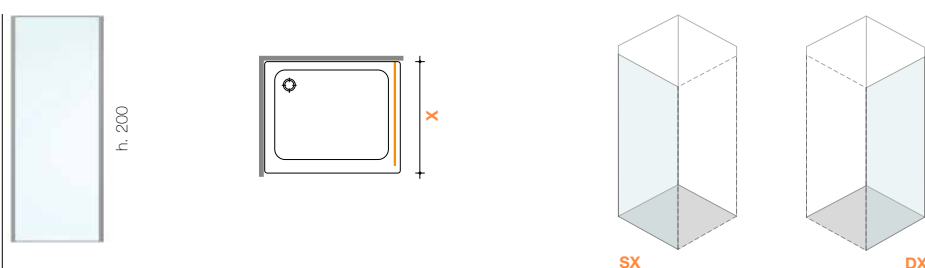
Getemperd veiligheidsglas 8 mm.

Profielen in geanodiseerd of geëpoxeerd aluminium



**Technische info**

Steeds de exacte afmeting van de gemonteerde douchetub X alsook rechtse (DX) of linkse (SX) opstelling vermelden.



artikel	pakketten	afmeting gemonteerde tub X
<b>CG 68÷119</b>	1	De wand "CG" kan per cm op maat gemaakt worden.  Vb: <b>CG 85</b> = wand voor gemonteerde douchetub, tussen 85 cm en 87 cm

**OPGELET:** De opgegeven afmetingen van de serie 8000 zijn enkel bedoeld voor installatie op standaard douchetubs. In geval van plaatsing op betegelde vloer of speciale uitvoeringen dient men rekening te houden met wijzigingen in de afmetingen. Vul in dit geval steeds het installatieschema in en voeg het bij de bestelling (zie pagina's 282-283).

serie 8000  
**CG**

glas **04** transparant

**01** gekorrelsd  
**03** brons  
**07** grijs

**06** reflecterend rookglas  
**08** mat  
**11** kathedraal  
**12** extra transparant

**10** extra reflex  
**14** extra mat  
**19** madras pavè  
**29** madras nuvola

**OPSTELLINGEN per cm**

codes	afmeting gemonteerde tub	profielen				
<b>CG 68 ... CG 77</b>	Regelbaarheid -0 cm / +2 cm vanaf de afmeting uitgedrukt in de artikelcode	<b>14 - 31</b>	789,00	909,00	1.037,00	1.142,00
		<b>21</b>	809,00	932,00	1.060,00	1.166,00
		<b>09 - 39 - 61</b>	889,00	1.014,00	1.142,00	1.248,00
<b>CG 78 ... CG 87</b>	Regelbaarheid -0 cm / +2 cm vanaf de afmeting uitgedrukt in de artikelcode	<b>14 - 31</b>	839,00	986,00	1.127,00	1.239,00
		<b>21</b>	859,00	1.007,00	1.146,00	1.261,00
		<b>09 - 39 - 61</b>	946,00	1.094,00	1.235,00	1.349,00
<b>CG 88 ... CG 97</b>	Regelbaarheid -0 cm / +2 cm vanaf de afmeting uitgedrukt in de artikelcode	<b>14 - 31</b>	888,00	1.062,00	1.214,00	1.336,00
		<b>21</b>	910,00	1.083,00	1.232,00	1.356,00
		<b>09 - 39 - 61</b>	1.001,00	1.175,00	1.326,00	1.450,00
<b>CG 98 ... CG 107</b>	Regelbaarheid -0 cm / +2 cm vanaf de afmeting uitgedrukt in de artikelcode	<b>14 - 31</b>	979,00	1.169,00	1.335,00	1.468,00
		<b>21</b>	1.001,00	1.189,00	1.358,00	1.492,00
		<b>09 - 39 - 61</b>	1.102,00	1.293,00	1.460,00	1.595,00
<b>CG 108 ... CG 119 (1)</b>	Regelbaarheid -0 cm / +2 cm vanaf de afmeting uitgedrukt in de artikelcode	<b>14 - 31</b>	1.110,00	1.327,00	1.517,00	1.670,00
		<b>21</b>	1.139,00	1.354,00	1.543,00	1.695,00
		<b>09 - 39 - 61</b>	1.252,00	1.470,00	1.659,00	1.811,00

(1) **OPGELET:** verpakking in houten kist inbegrepen in de prijs.

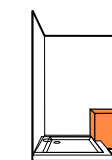
**MEERPRIJS**

<b>Verwarmingswand "Radiante"</b>		zie pag. 256 ÷ 259 voor info en prijzen
<b>Externe handdoekhouder</b>		<b>PST - PSR</b> zie pag. 270 voor info en prijzen
<b>Glas</b>	<b>TPA</b>	99,00 van CG 68 tot CG 97 - preventieve kalkwerende behandeling TPA
	<b>TPA</b>	144,00 van CG 98 tot CG 119 - preventieve kalkwerende behandeling TPA
	<b>Zeeafdrukmotief</b>	145,00 decors: D50 D51 D52 D54 D55 D60 D61
	<b>Personal Glass</b>	145,00 decors: P13 P15 P16 P19 P32 P56 P70
<b>Profielen</b>	<b>32</b>	+ 20% op glanzilver 21
	<b>05÷15 / 23 / 33 / 84</b>	+ 25% op glanzilver 21
	<b>34</b> matkoper / <b>35</b> matgoud	1.077,00 op glanzilver 21
<b>Speciaal maatwerk</b>	<b>Afwijkende minimumhoogte</b>	+ 5% hoogte minder dan 200 cm
	<b>Afwijkende maximumhoogte</b>	+ 15% hoogte - max. 215 cm
	<b>Afwijkende maximumhoogte</b>	+ 30% hoogte - max. 230 cm - max. tot CG 99
	<b>Afwijkende minimumbreedte</b>	geen meerprijs breedte minder dan 68 cm

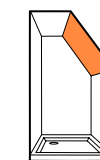
**Speciaal maatwerk** Door verbinding te maken met de onderstaande webpagina, via de QR-code of door het adres in de browser van uw computer in te typen, vindt u informatie over speciale configuraties die voor dit model beschikbaar zijn en de meerprijzen daarvoor. Deze schema's zijn indicatief. Gezien het unieke karakter van deze oplossingen, is het noodzakelijk een verzoek betreffende haalbaarheid en prijsopgave in te dienen bij onze technische dienst.



[vism.it/LS/LSCG.pdf](http://vism.it/LS/LSCG.pdf)



rechthoekige uitsnijding



schuine uitsnijding



**Productomschrijving**

Schuifdeur met vaste wand op lijn voor nisopstelling of hoekopstelling.

**Kenmerken**

Regelbaarheid: **6 cm**.

Op aanvraag & enkel voor de "opstellingen per cm" mogelijk met smal profiel **AS10**.  
OPGELET: regelbaarheid beperkt tot 4 cm.

Horizontaal en verticaal verstelbaar.

Dubbele schuifwielen met kogellagers.

Losclipsbare deur.

Producten in **09** Mat zwart en **39** Metal gun worden voorzien van zwarte dichtingen.

**S.M.F.**

(sistema di montaggio facile).

Eenvoudig montagesysteem

Product voldoet aan de norm EN14428:2018 en draagt het **CE** label.

**Materialen**

Getemperd veiligheidsglas 8 mm.

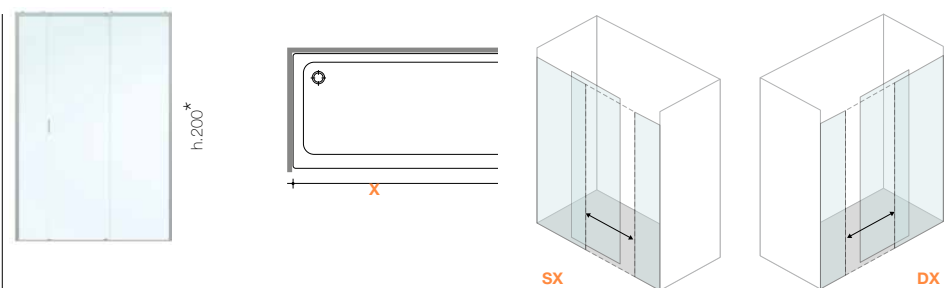
Profielen in geanodiseerd of geëpoxeerd aluminium.



**Technische info**

Steeds de exacte afmeting van de gemonteerde douchetub **X** alsook rechtse (**DX**) of linkse (**SX**) opstelling vermelden.

\* totale hoogte 201 cm  
hoogte profielen 200 cm



artikel	pakketten	afmeting tussen muren <b>X</b>	instap
<b>C3 138÷199</b>	3	De schuifdeur "C3" kan per cm op maat gemaakt worden.  Vb: <b>C3 155</b> = schuifdeur voor nis tussen 155 en 161 cm.	De afmeting van de deur bedraagt ongeveer 40% van de nis. Zie meerprijzen speciale breedte.



**OPGELET:** De opgegeven afmetingen van de serie 8000 zijn enkel bedoeld voor installatie op standaard douchetubs. In geval van plaatsing op betegelde vloer of speciale uitvoeringen dient men rekening te houden met wijzigingen in de afmetingen. Vul in dit geval steeds het installatieschema in en voeg het bij de bestelling (zie pagina's 282-283).

serie 8000  
**C3**

glas **04** transparant

**01** gekorrelde  
**03** brons  
**07** grijs

**06** reflecterend rookglas  
**08** mat  
**11** kathedraal  
**12** extra transparant

**10** extra reflex  
**14** extra mat  
**19** madras pavè  
**29** madras nuvola

**OPSTELLINGEN per cm**

codes	afmeting tussen muren	profielen				
<b>C3 138 ... C3 157</b>	Regelbaarheid -0 cm / +6 cm vanaf de afmeting uitgedrukt in de artikelcode	<b>14 - 31</b>	2.016,00	2.261,00	2.465,00	2.712,00
		<b>21</b>	2.051,00	2.297,00	2.499,00	2.748,00
		<b>09 - 39 - 61</b>	2.255,00	2.506,00	2.708,00	2.957,00
<b>C3 158 ... C3 177</b>	Regelbaarheid -0 cm / +6 cm vanaf de afmeting uitgedrukt in de artikelcode	<b>14 - 31</b>	2.107,00	2.384,00	2.611,00	2.873,00
		<b>21</b>	2.143,00	2.419,00	2.647,00	2.911,00
		<b>09 - 39 - 61</b>	2.357,00	2.638,00	2.865,00	3.130,00
<b>C3 178 ... C3 199</b>	Regelbaarheid -0 cm / +6 cm vanaf de afmeting uitgedrukt in de artikelcode	<b>14 - 31</b>	2.196,00	2.505,00	2.760,00	3.038,00
		<b>21</b>	2.235,00	2.542,00	2.799,00	3.081,00
		<b>09 - 39 - 61</b>	2.459,00	2.772,00	3.027,00	3.308,00

**MEERPRIJS**

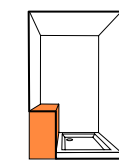
<b>Glas</b>	<b>TPA</b>	223,00	preventieve kalkwerende behandeling TPA incl. glaswisser Virgola
	<b>Zeeafdrukmotief</b>	224,00	decors: D50 D51 D52 D54 D55 D60 D61
	<b>Personal Glass</b>	333,00	decors: P13 P15 P16 P19 P32 P56 P70
<b>Profielen</b>	<b>32</b>	+ 20%	op glanzilver 21
	<b>05÷15 / 23 / 33 / 84</b>	+ 25%	op glanzilver 21
	<b>34</b> matkoper / <b>35</b> matgoud	2.015,00	op glanzilver 21
<b>Speciaal maatwerk</b>	<b>Afwijkende minimumhoogte</b>	+ 5%	hoogte minder dan 200 cm
	<b>Afwijkende maximumhoogte</b>	+ 15%	hoogte - max. 215 cm
	<b>Afwijkende maximumhoogte</b>	+ 30%	hoogte - max. 230 cm
	<b>Afwijkende minimumbreedte</b>	+ 10% op C3 138	breedte minder dan 138 cm (min. 120 cm)
	<b>Niet-standaard combinaties</b>	geen meerprijs	niet-standaard combinaties vaste glasdelen/deur

**Speciaal maatwerk**

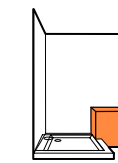
Door verbinding te maken met de onderstaande webpagina, via de QR-code of door het adres in de browser van uw computer in te typen, vindt u informatie over speciale configuraties die voor dit model beschikbaar zijn en de meerprijzen daarvoor. Deze schema's zijn indicatief. Gezien het unieke karakter van deze oplossingen, is het noodzakelijk een verzoek betreffende haalbaarheid en prijsopgave in te dienen bij onze technische dienst.



[vism.it/LS/LSC3.pdf](http://vism.it/LS/LSC3.pdf)



halfhoog muurtje op lijn met deur



rechthoekige uitsnijding



**Productomschrijving**

4-delige schuifdeur met centrale opening voor nisopstelling of hoekopstelling.

**Kenmerken**

Regelbaarheid: **60** mm.

Op aanvraag & enkel voor de "opstellingen per cm" mogelijk met smal profiel **AS10**.  
OPGELET: regelbaarheid beperkt tot 4 cm.

Horizontaal en verticaal verstelbaar.

Dubbele schuifwielen met kogellagers.

Magnetische PVC sluiting die rechtstreeks op het glas wordt geschoven.  
Producten in **09** Mat zwart en **39** Metal gun worden voorzien van zwarte dichtingen.

Losclipsbare deur.

**S.M.F.**  
(sistema di montaggio facile).

Eenvoudig montagesysteem.

Product voldoet aan de norm EN14428:2018 en draagt het **CE** label.

**Materialen**

Getemperd veiligheidsglas 8 mm.

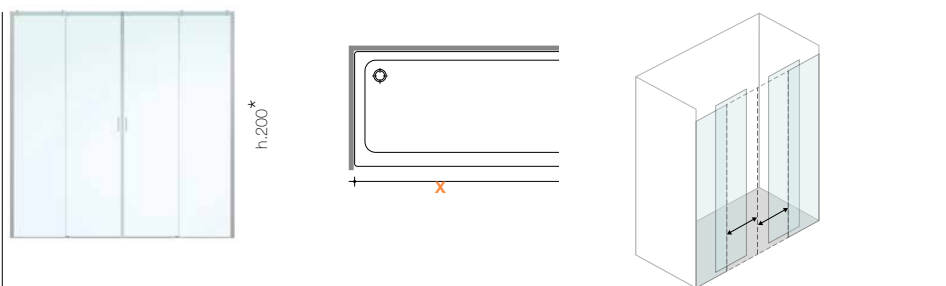
Profielen in geanodiseerd of geëpoxeerd aluminium.



**Technische info**

**Steeds de exacte afmeting van de gemonteerde douchetub X vermelden.**

\* **totale hoogte 201 cm**  
**hoogte profielen 200 cm**



artikel	pakketten	afmeting tussen muren X	instap
<b>C4 158÷219</b>	4	de schuifdeur "C4" kan per cm op maat gemaakt worden.  Vb: <b>C4 185</b> = cabine voor nis tussen 185 en 191 cm.	De afmeting van de deur bedraagt ongeveer de helft van de nis.  Vb: nis 180 cm, instap 80 cm

**OPGELET:** De opgegeven afmetingen van de serie 8000 zijn enkel bedoeld voor installatie op standaard douchetubs. In geval van plaatsing op betegelde vloer of speciale uitvoeringen dient men rekening te houden met wijzigingen in de afmetingen. Vul in dit geval steeds het installatieschema in en voeg het bij de bestelling (zie pagina's 282-283).

serie 8000  
**C4**

glas **04** transparant

**01** gekorrelt  
**03** brons  
**07** grijs

**06** reflecterend rookglas  
**08** mat  
**11** cathedral  
**12** extra transparant

**10** extra reflex  
**14** extra mat  
**19** madras pavè  
**29** madras nuvola

**OPSTELLINGEN per cm**

codes	afmeting tussen muren	profielen				
<b>C4 158 ... C4 177</b>	Regelbaarheid -0 cm / +6 cm vanaf de afmeting uitgedrukt in de artikelcode	<b>14 - 31</b>	2.370,00	2.652,00	2.877,00	3.165,00
		<b>21</b>	2.404,00	2.689,00	2.915,00	3.208,00
		<b>09 - 39 - 61</b>	2.644,00	2.933,00	3.162,00	3.453,00
<b>C4 178 ... C4 197</b>	Regelbaarheid -0 cm / +6 cm vanaf de afmeting uitgedrukt in de artikelcode	<b>14 - 31</b>	2.466,00	2.777,00	3.032,00	3.336,00
		<b>21</b>	2.502,00	2.817,00	3.072,00	3.381,00
		<b>09 - 39 - 61</b>	2.754,00	3.072,00	3.330,00	3.638,00
<b>C4 198 ... C4 219</b>	Regelbaarheid -0 cm / +6 cm vanaf de afmeting uitgedrukt in de artikelcode	<b>14 - 31</b>	2.560,00	2.904,00	3.190,00	3.505,00
		<b>21</b>	2.604,00	2.946,00	3.232,00	3.554,00
		<b>09 - 39 - 61</b>	2.864,00	3.213,00	3.498,00	3.819,00

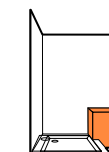
**MEERPRIJS**

<b>Glas</b>	<b>TPA</b>	250,00	preventieve kalkwerende behandeling TPA incl. glaswisser Virgola
	<b>Zeeafdrukmotief</b>	236,00	decors: D50 D51 D52 D54 D55 D60 D61
	<b>Personal Glass</b>	357,00	decors: P13 P15 P16 P19 P32 P56 P70
<b>Profielen</b>	<b>magnetische sluiting</b>	218,00	magnetische sluiting geïntegreerd in een aluminium profiel
	<b>32</b>	+ 20%	op glanzilver 21
	<b>05÷15 / 23 / 33 / 84</b>	+ 25%	op glanzilver 21
	<b>34</b> matkoper / <b>35</b> matgoud	2.317,00	op glanzilver 21
<b>Speciaal maatwerk</b>	<b>Afwijkende minimumhoogte</b>	+ 10%	hoogte minder dan 200 cm
	<b>Afwijkende maximumhoogte</b>	+ 15%	hoogte - max. 215 cm
	<b>Afwijkende maximumhoogte</b>	+ 30%	hoogte - max. 230 cm
	<b>Afwijkende minimumbreedte</b>	+ 10% op C4 158	breedte minder dan 158 cm (min. cm 140)

**Speciaal maatwerk** Door verbinding te maken met de onderstaande webpagina, via de QR-code of door het adres in de browser van uw computer in te typen, vindt u informatie over speciale configuraties die voor dit model beschikbaar zijn en de meerprijzen daarvoor. Deze schema's zijn indicatief. Gezien het unieke karakter van deze oplossingen, is het noodzakelijk een verzoek betreffende haalbaarheid en prijsopgave in te dienen bij onze technische dienst.



[vism.it/LS/LSC4.pdf](http://vism.it/LS/LSC4.pdf)



rechthoekige uitsnijding



geschikt voor personen met beperkte mobiliteit

# serie 7000

collection



# serie 7000

**Serie 7000** is een schuifdeurenreeks die gebaseerd is op de knowhow van 70 jaar douchedeurproductie. De deur glijdt vlot dankzij kogellagers, bevestigd aan het glas en ondersteund door een minimalistische glijstang. De serie 7000 is een volledig programma schuifdeuren, beschikbaar voor nis-, hoek- en U- opstelling.



De deuren worden aan de glijstang opgehangen door middel van schuifwielen met kogellagers die rechtstreeks op het glas bevestigd zijn.

Indien de deur groter dan 60 cm is, worden de kogellagers verdubbeld, teneinde de schuifdeur, zelfs met een groter gewicht, soepel en licht te laten bewegen.

Een veiligheidsmechanisme vermijdt dat de deur uit balans gaat of uit het boven profiel valt.

Onderaan is de schuifdeur voorzien van een verfijnd waterkeringsprofiel. Dit waterkeringsprofiel kan indien gewenst ook niet geplaatst worden. Let op: in dit geval is de waterdichtheid beperkt.



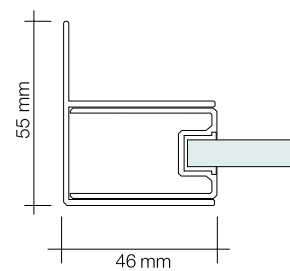
**deur kan worden losgehaakt om het reinigen te vergemakkelijken. De deur kan ongeveer 15 cm open gekipt worden.**



**schuifwielen**  
In hoogte verstelbaar



**greep M12Z**



**Contacteer ons op het mailadres [info@vismaravetro.be](mailto:info@vismaravetro.be) voor het volledig overzicht van de Vismaravetro profielen**



**installatie met SMF profiel onderaan de schuifdeuren**  
Volgens de norm EN14428



**installatie zonder het SMF profiel onder de schuifdeuren.** Volgens de keuze van de klant. De waterdichtheid is beperkt. Minder dan de norm EN14428



**Producten in 09 Mat zwart en 39 Metal gun worden voorzien van zwarte dichtingen.**

serie 7000  
type

nis

**ZN**



hoek

**ZA+ZA**

**ZQ+ZF**

**ZN+ZG**



kwart rond

**ZT**

**ZD**



wand - "U"

**ZA+ZA+ZG**

**ZF+ZQ+ZG**



halfhoge wand

**ZN+ZP**

Het artikel **ZP** is identiek aan het artikel **GP** uit de Junior-collectie. Zie blz. 160/161 voor informatie en prijzen.



**Productomschrijving**

Schuifdeur voor nis-opstelling met één vast gedeelte en één schuivend gedeelte.

**Kenmerken**

Regelbaarheid: **6** cm.  
Bij het gebruik van ZN in een hoekopstelling, met artikel ZG, is de regelbaarheid beperkt tot **4,5** cm.

Horizontaal verstelbaar.  
Magnetische sluiting.  
Producten in **09** Mat zwart en **39** Metal gun worden voorzien van zwarte dichtingen.

Schuifwielen bevestigd op het glas d.m.v. vlakliggende schroeven.  
Verticale afregeling van de deur mogelijk, de deur kan worden losgehaakt om het reinigen te vereenvoudigen.

Deur geassembleerd zonder gebruik van silicone.  
Onderaan is de schuifdeur voorzien van een verfijnd waterkeringsprofiel. Dit waterkeringsprofiel kan indien gewenst ook niet geplaatst worden. Let op: in dit geval is de waterdichtheid beperkt.

Product voldoet aan de norm EN14428:2018 en draagt het label **CE**

**Materialen**  
Getemperd veiligheidsglas 6 mm.  
Profielen in geanodiseerd of geëpoxeerd aluminium



**STANDAARD AFMETINGEN**

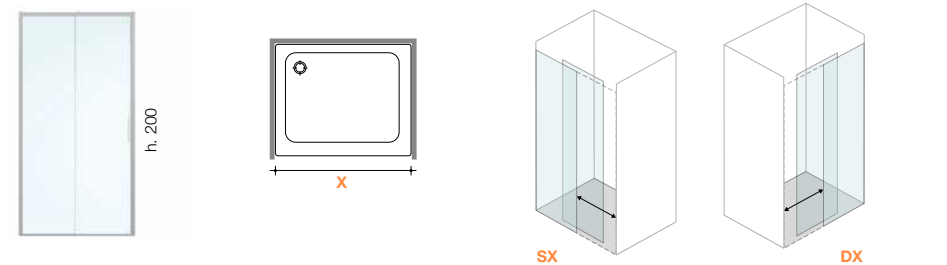
codes	afmeting tussen muren	profielen				
<b>ZN 100</b>	nis 96 ÷ 102 cm	<b>14 - 31</b>	769,00	856,00	914,00	1.005,00
		<b>21</b>	823,00	910,00	968,00	1.064,00
		<b>09 - 39 - 61</b>	906,00	995,00	1.052,00	1.149,00
<b>ZN 110</b>	nis 106 ÷ 112 cm	<b>14 - 31</b>	815,00	914,00	990,00	1.088,00
		<b>21</b>	868,00	968,00	1.044,00	1.148,00
		<b>09 - 39 - 61</b>	955,00	1.057,00	1.132,00	1.235,00
<b>ZN 120</b>	nis 116 ÷ 122 cm	<b>14 - 31</b>	865,00	972,00	1.070,00	1.175,00
		<b>21</b>	918,00	1.026,00	1.121,00	1.233,00
		<b>09 - 39 - 61</b>	1.010,00	1.119,00	1.216,00	1.327,00
<b>ZN 130</b>	nis 126 ÷ 132 cm	<b>14 - 31</b>	957,00	1.078,00	1.191,00	1.311,00
		<b>21</b>	1.013,00	1.132,00	1.247,00	1.371,00
		<b>09 - 39 - 61</b>	1.114,00	1.236,00	1.351,00	1.475,00
<b>ZN 140</b>	nis 136 ÷ 142 cm	<b>14 - 31</b>	1.009,00	1.139,00	1.272,00	1.397,00
		<b>21</b>	1.063,00	1.193,00	1.327,00	1.458,00
		<b>09 - 39 - 61</b>	1.171,00	1.302,00	1.436,00	1.567,00
<b>ZN 150</b>	nis 146 ÷ 152 cm	<b>14 - 31</b>	1.059,00	1.202,00	1.350,00	1.486,00
		<b>21</b>	1.114,00	1.258,00	1.405,00	1.548,00
		<b>09 - 39 - 61</b>	1.227,00	1.373,00	1.520,00	1.662,00
<b>ZN 160</b>	nis 156 ÷ 162 cm	<b>14 - 31</b>	1.107,00	1.264,00	1.428,00	1.570,00
		<b>21</b>	1.163,00	1.320,00	1.485,00	1.632,00
		<b>09 - 39 - 61</b>	1.279,00	1.440,00	1.603,00	1.750,00
<b>ZN 170 (1)</b>	nis 166 ÷ 172 cm	<b>14 - 31</b>	1.204,00	1.348,00	1.527,00	1.680,00
		<b>21</b>	1.259,00	1.403,00	1.585,00	1.740,00
		<b>09 - 39 - 61</b>	1.386,00	1.528,00	1.710,00	1.866,00
<b>ZN 180 (1)</b>	nis 176 ÷ 182 cm	<b>14 - 31</b>	1.255,00	1.411,00	1.604,00	1.765,00
		<b>21</b>	1.310,00	1.466,00	1.661,00	1.827,00
		<b>09 - 39 - 61</b>	1.442,00	1.599,00	1.792,00	1.960,00

(1) afmeting deur maximum 78 cm

Snel leverbaar uit stock met of zonder optie TPA (zie meerprijs voor TPA)



**Technische info**  
Steeds rechtse **DX** of linkse **SX** versie vermelden



artikel	pakketten	afmeting tussen muren	instap
<b>ZN 100</b>	1	96÷102	43
<b>ZN 110</b>	1	106÷112	48
<b>ZN 120</b>	2	116÷122	53
<b>ZN 130</b>	2	126÷132	58
<b>ZN 140</b>	2	136÷142	63
<b>ZN 150</b>	2	146÷152	68
<b>ZN 160</b>	2	156÷162	73
<b>ZN 170</b>	2	166÷172	73
<b>ZN 180</b>	2	176÷182	73

<b>MEERPRIJS</b>			
<b>Glas</b>	<b>TPA</b>	163,00	preventieve kalkwerende behandeling TPA incl. glaswisser Virgola
	<b>Zeefdrukmotief</b>	197,00	decors: D50 D51 D52 D54 D55 D60 D61
	<b>Personal Glass</b>	290,00	decors: P13 P15 P16 P19 P56 P70
<b>Profielen</b>	<b>05÷15 / 32 / 84</b>	+ 25%	op glanzilver 21
<b>Speciaal maatwerk</b>	<b>Afwijkende minimumhoogte</b>	+ 10%	hoogte minder dan cm 200
	<b>Afwijkende maximumhoogte</b>	+ 20%	hoogte meer dan cm 200 (max cm. 215)
	<b>Afwijkende minimumbreedte</b>	+ 10% op ZN 100	breedte minder dan cm 96 (min cm. 92)
	<b>Speciaal maatwerk tussenmaten</b>	+ 15%	op de prijs van de onderliggende maat toepassen



**Productomschrijving**

Schuifdeur voor hoekopstelling. Te combineren met de zijwand ZF voor hoekopstelling. Te combineren met de zijwand ZF en ZG voor U-opstelling.

**Kenmerken**

Kan enkel met de zijwand ZF gecombineerd worden hoekopstelling.

In combinatie met artikels ZF en ZG bekomt men een U-opstelling, hierbij is de regelbaarheid van de ZQ beperkt tot **1,5 cm**.

Regelbaarheid: **3 cm**.

Magnetische sluiting. Producten in **09** Mat zwart en **39** Metal gun worden voorzien van zwarte dichtingen.

Verticaal verstelbaar.

Schuwielens bevestigd op het glas d.m.v. vlakliggende schroeven.

Binnenzijde deur gemakkelijk te reinigen, de deur kan worden losgehaakt om het reinigen te vergemakkelijken.

Deur geassembleerd zonder gebruik van silicone.

Onderaan is de schuifdeur voorzien van een verlijmd waterkeringsprofiel. Dit waterkeringsprofiel kan indien gewenst ook niet geplaatst worden. Let op: in dit geval is de waterdichtheid beperkt.

Product voldoet aan de norm EN14428:2018 en draagt het label **CE**

**Materialen**

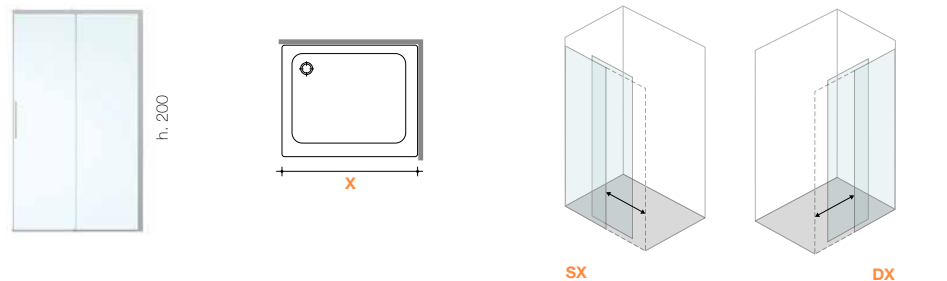
Getemperd veiligheidsglas 6 mm.

Profielen in geanodiseerd of geëpoxideerd aluminium.



**Technische info**

Steeds rechtse **DX** of linkse **SX** versie vermelden.



artikel	pakketten	Afmetingen gemonteerde tub X	instap
ZQ 100	1	97÷100	43
ZQ 110	1	107÷110	48
ZQ 120	2	117÷120	53
ZQ 130	2	127÷130	58
ZQ 140	2	137÷140	63
ZQ 150	2	147÷150	68
ZQ 160	2	157÷160	73
ZQ 170	2	167÷170	73
ZQ 180	2	177÷180	73



**Opgelet: nieuwe regelbaarheden!**

serie 7000  
ZQ

glas **04** transparant

**01** gekorrelt  
**03** brons  
**07** grijs

**06** reflecterend rookglas  
**08** mat  
**11** kathedraal  
**12** extra transparant

**10** extra reflex  
**14** extra mat  
**19** madras pavé  
**29** madras nuvola

**STANDAARD AFMETINGEN**

codes	afmeting gemonteerde tub	profielen				
<b>ZQ 100</b>	hoekopstelling 97 ÷ 100 cm	<b>14 - 31</b>	703,00	788,00	848,00	933,00
		<b>21</b>	735,00	821,00	880,00	968,00
		<b>09 - 39 - 61</b>	808,00	897,00	956,00	1.044,00
<b>ZQ 110</b>	hoekopstelling 107 ÷ 110 cm	<b>14 - 31</b>	752,00	848,00	922,00	1.015,00
		<b>21</b>	784,00	880,00	956,00	1.050,00
		<b>09 - 39 - 61</b>	863,00	960,00	1.036,00	1.130,00
<b>ZQ 120</b>	hoekopstelling 117 ÷ 120 cm	<b>14 - 31</b>	800,00	905,00	1.002,00	1.101,00
		<b>21</b>	831,00	938,00	1.033,00	1.139,00
		<b>09 - 39 - 61</b>	914,00	1.022,00	1.117,00	1.222,00
<b>ZQ 130</b>	hoekopstelling 127 ÷ 130 cm	<b>14 - 31</b>	894,00	1.011,00	1.125,00	1.235,00
		<b>21</b>	926,00	1.045,00	1.158,00	1.274,00
		<b>09 - 39 - 61</b>	1.019,00	1.141,00	1.255,00	1.370,00
<b>ZQ 140</b>	hoekopstelling 137 ÷ 140 cm	<b>14 - 31</b>	945,00	1.072,00	1.204,00	1.326,00
		<b>21</b>	979,00	1.105,00	1.239,00	1.363,00
		<b>09 - 39 - 61</b>	1.076,00	1.205,00	1.340,00	1.462,00
<b>ZQ 150</b>	hoekopstelling 147 ÷ 150 cm	<b>14 - 31</b>	995,00	1.137,00	1.283,00	1.413,00
		<b>21</b>	1.027,00	1.170,00	1.317,00	1.450,00
		<b>09 - 39 - 61</b>	1.130,00	1.275,00	1.423,00	1.556,00
<b>ZQ 160</b>	hoekopstelling 157 ÷ 160 cm	<b>14 - 31</b>	1.044,00	1.197,00	1.363,00	1.498,00
		<b>21</b>	1.078,00	1.232,00	1.395,00	1.535,00
		<b>09 - 39 - 61</b>	1.186,00	1.342,00	1.507,00	1.646,00
<b>ZQ 170 (1)</b>	hoekopstelling 167 ÷ 170 cm	<b>14 - 31</b>	1.127,00	1.274,00	1.450,00	1.595,00
		<b>21</b>	1.162,00	1.309,00	1.485,00	1.632,00
		<b>09 - 39 - 61</b>	1.277,00	1.424,00	1.601,00	1.748,00
<b>ZQ 180 (1)</b>	hoekopstelling 177 ÷ 180 cm	<b>14 - 31</b>	1.178,00	1.337,00	1.528,00	1.681,00
		<b>21</b>	1.212,00	1.371,00	1.563,00	1.719,00
		<b>09 - 39 - 61</b>	1.334,00	1.493,00	1.684,00	1.840,00

(1) afmeting deur maximum 78 cm

Snel leverbaar uit stock met of zonder optie TPA (zie meerprijs voor TPA)



**Opgelet: nieuwe regelbaarheden!**

**MEERPRIJS**

<b>Glas</b>	<b>TPA</b>	163,00	preventieve kalkwerende behandeling TPA incl. glaswisser Virgola
	<b>Zeefdrukmotief</b>	197,00	decors: D50 D51 D52 D54 D55 D60 D61
	<b>Personal Glass</b>	290,00	decors: P13 P15 P16 P19 P56 P70
<b>Profielen</b>	<b>05÷15 / 32 / 84</b>	+ 25%	op glanzilver 21
<b>Speciaal maatwerk</b>	<b>Afwijkende minimumhoogte</b>	+ 10%	hoogte minder dan 200 cm
	<b>Afwijkende maximumhoogte</b>	+ 20%	hoogte - max cm. 215
	<b>Afwijkende minimumbreedte</b>	+ 10% op ZQ 100	breedte minder dan 98 cm (min cm. 92)
	<b>Speciaal maatwerk tussenmaten</b>	+ 15%	op de prijs van de onderliggende maat toepassen

**Productomschrijving**

Zijwand voor hoekopstelling. Deze zijwand ZF vormt in combinatie met de schuifdeur ZQ een hoekopstelling.

**Kenmerken**

Combineerbaar met de deur ZQ

Kan gecombineerd worden tot een U-opstelling, met de elementen ZQ en ZG.

Regelbaarheid: **3** cm.  
In combinatie met artikels ZQ en ZG bekomt men een U-opstelling, hierbij is de regelbaarheid van de ZF beperkt tot **1,5** cm.

Magnetische sluiting.  
Producten in **09** Mat zwart en **39** Metal gun worden voorzien van zwarte dichtingen.

Verticaal verstelbaar.

Wand geassembleerd zonder gebruik van silicone.

Product voldoet aan de norm EN14428:2018 en draagt het label **CE**

**Materialen**

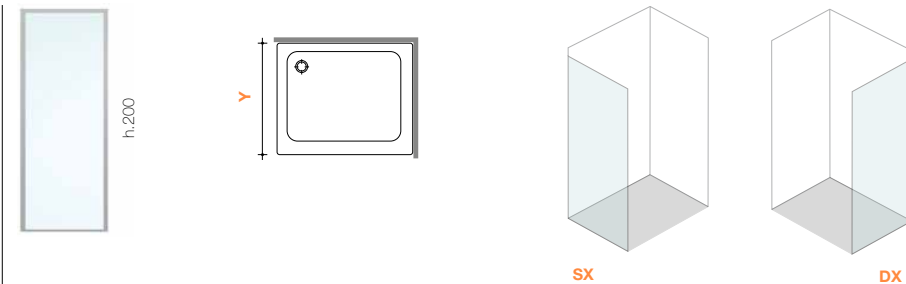
Getemperd veiligheidsglas 6mm.

Profielen in geanodiseerd of geëpoxideerd aluminium.



**Technische info**

Steeds rechtse **DX** of linkse **SX** versie vermelden.



artikel	pakketten	Afmetingen gemonteerde tub Y
ZF 70	1	67÷70
ZF 75	1	72÷75
ZF 80	1	77÷80
ZF 85	1	82÷85
ZF 90	1	87÷90
ZF 95	1	92÷95
ZF 100	1	97÷100



Opgelet: nieuwe regelbaarheden!

serie 7000  
ZF

glas **04** transparant

**01** gekorrelt  
**03** brons  
**07** grijs

**06** reflecterend rookglas  
**08** mat  
**11** kathedraal  
**12** extra transparant

**10** extra reflex  
**14** extra mat  
**19** madras pavè  
**29** madras nuvola

**STANDAARD AFMETINGEN**

codici	dimensione piatto doccia	profilo				
ZF 70	hoekopstelling 67 ÷ 70 cm	14 - 31	489,00	566,00	623,00	685,00
		21	526,00	604,00	662,00	730,00
		09 - 39 - 61	578,00	658,00	715,00	783,00
ZF 75	hoekopstelling 72 ÷ 75 cm	14 - 31	503,00	587,00	654,00	719,00
		21	539,00	624,00	692,00	765,00
		09 - 39 - 61	592,00	679,00	746,00	819,00
ZF 80	hoekopstelling 77 ÷ 80 cm	14 - 31	516,00	607,00	685,00	754,00
		21	554,00	646,00	723,00	797,00
		09 - 39 - 61	611,00	704,00	781,00	856,00
ZF 85	hoekopstelling 82 ÷ 85 cm	14 - 31	531,00	630,00	718,00	791,00
		21	568,00	667,00	757,00	833,00
		09 - 39 - 61	626,00	726,00	817,00	891,00
ZF 90	hoekopstelling 87 ÷ 90 cm	14 - 31	547,00	650,00	750,00	825,00
		21	584,00	688,00	788,00	866,00
		09 - 39 - 61	644,00	748,00	849,00	927,00
ZF 95	hoekopstelling 92 ÷ 95 cm	14 - 31	562,00	674,00	784,00	861,00
		21	601,00	712,00	822,00	905,00
		09 - 39 - 61	661,00	773,00	884,00	967,00
ZF 100	hoekopstelling 97 ÷ 100 cm	14 - 31	585,00	704,00	822,00	905,00
		21	622,00	742,00	860,00	946,00
		09 - 39 - 61	685,00	806,00	925,00	1.011,00

Snel leverbaar uit stock met of zonder optie TPA (zie meerprijs voor TPA)



Opgelet: nieuwe regelbaarheden!

**MEERPRIJS**

Glas	TPA	99,00	preventieve kalkwerende behandeling TPA incl. glaswisser Virgola
	Zeefdrukmotief	145,00	decors: D50 D51 D52 D54 D55 D60 D61
	Personal Glass	218,00	decors: P13 P15 P16 P19 P56 P70
Profielen	05÷15 / 32 / 84	+ 25%	op glanzilver 21
Speciaal maatwerk	Afwijkende minimumhoogte	+ 10%	hoogte minder dan 200 cm
	Afwijkende maximumhoogte	+ 20%	hoogte meer dan 200 cm (max cm. 215)
	Afwijkende minimumbreedte	+ 10% op ZF 70	breedte minder dan 68 cm (min 30 cm)
	Speciaal maatwerk tussenmaten	+ 15%	op de prijs van de onderliggende maat toepassen

**Productomschrijving**

Schuifdeur voor hoekinstap. Eén cabine bestaat uit een deel links (SX) en een deel rechts (DX).

**Kenmerken**

Eén cabine is 2 delen (ZA + ZA)!  
Kan enkel met een andere ZA schuifdeur gecombineerd worden tot een hoekinstap.

Regelbaarheid: 3 cm

Met de combinatie ZA + ZA + ZG bekomt men een U-opstelling, hierbij is de regelbaarheid van de ZA beperkt tot 1,5 cm.

Verticaal verstelbaar.

Magnetische sluiting.  
Producten in **09** Mat zwart en **39** Metal gun worden voorzien van zwarte dichtingen.

Schuifwielen bevestigd op het glas d.m.v. vlakliggende schroeven.

Deur kan worden losgehaakt om het reinigen te vergemakkelijken.

Deur geassembleerd zonder gebruik van siliconen.

Onderaan is de schuifdeur voorzien van een verfijnd waterkeringsprofiel. Dit waterkeringsprofiel kan indien gewenst ook niet geplaatst worden. Let op: in dit geval is de waterdichtheid beperkt.

Product voldoet aan de norm EN14428:2018 en draagt het label **CE**

**Materialen**

Getemperd veiligheidsglas 6 mm.

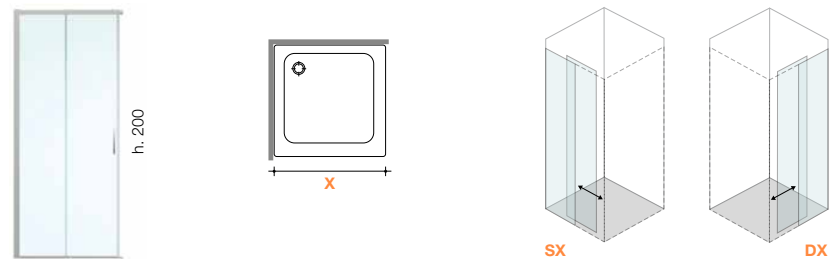
Profielen in geanodiseerd of geëpoxeerd aluminium.



**Technische info**

**Steeds rechtse DX of linkse SX-versie vermelden.**

Eén cabine is 2 delen !



artikel	pakketten	afmeting gemonteerde douchetub X	instap hoekopstelling cm
ZA 70	1	67÷70	40
ZA 75	1	72÷75	43
ZA 80	1	77÷80	47
ZA 85	1	82÷85	50
ZA 90	1	87÷90	54
ZA 95	1	92÷95	57
ZA 100	1	97÷100	61
ZA 110	2	107÷110	61
ZA 120	2	117÷120	61



**Opgelet: nieuwe regelbaarheden!**

serie 7000  
**ZA**

glas **04** transparant

**01** gekorrel  
**03** brons  
**07** grijs

**06** reflecterend rookglas  
**08** mat  
**11** kathedraal  
**12** extra transparant

**10** extra reflex  
**14** extra mat  
**19** madras pavè  
**29** madras nuvola

**STANDAARD AFMETINGEN**

codes	afmeting gemonteerde tub	profielen				
ZA 70	67 - 70 cm	14 - 31	578,00	659,00	715,00	787,00
		21	611,00	691,00	748,00	823,00
		09 - 39 - 61	670,00	753,00	811,00	887,00
ZA 75	72 - 75 cm	14 - 31	592,00	679,00	752,00	827,00
		21	623,00	712,00	785,00	863,00
		09 - 39 - 61	687,00	776,00	850,00	927,00
ZA 80	77 - 80 cm	14 - 31	608,00	703,00	790,00	871,00
		21	639,00	735,00	822,00	905,00
		09 - 39 - 61	703,00	799,00	888,00	971,00
ZA 85	82 - 85 cm	14 - 31	622,00	720,00	827,00	911,00
		21	656,00	754,00	860,00	946,00
		09 - 39 - 61	722,00	822,00	928,00	1.015,00
ZA 90	87 - 90 cm	14 - 31	638,00	744,00	860,00	946,00
		21	669,00	777,00	892,00	983,00
		09 - 39 - 61	737,00	846,00	963,00	1.052,00
ZA 95	92 - 95 cm	14 - 31	667,00	780,00	914,00	1.005,00
		21	699,00	813,00	945,00	1.043,00
		09 - 39 - 61	769,00	886,00	1.018,00	1.114,00
ZA 100	97 - 100 cm	14 - 31	697,00	817,00	965,00	1.060,00
		21	728,00	849,00	997,00	1.097,00
		09 - 39 - 61	802,00	923,00	1.072,00	1.171,00
ZA 110 (1)	107 - 110 cm	14 - 31	804,00	917,00	1.099,00	1.208,00
		21	835,00	949,00	1.130,00	1.245,00
		09 - 39 - 61	919,00	1.033,00	1.216,00	1.329,00
ZA 120 (1)	117 - 120 cm	14 - 31	861,00	989,00	1.202,00	1.325,00
		21	894,00	1.020,00	1.234,00	1.360,00
		09 - 39 - 61	983,00	1.111,00	1.325,00	1.449,00

(1) deur afmeting maximum 47 cm

Snel leverbaar uit stock met of zonder optie TPA (zie meerprijs voor TPA)



**Opgelet: nieuwe regelbaarheden!**

**MEERPRIJS**

<b>Glas</b>	<b>TPA</b>	138,00	preventieve kalkwerende behandeling TPA incl. glaswisser Virgola
	<b>Zeefdrukmotief</b>	157,00	decors: D50 D51 D52 D54 D55 D60 D61
	<b>Personal Glass</b>	242,00	decors: P13 P15 P16 P19 P56 P70
<b>Profielen</b>	<b>05÷15 / 32 / 84</b>	+ 25%	op glanzilver 21
<b>Speciaal maatwerk</b>	<b>Afwijkende minimumhoogte</b>	+ 10%	hoogte minder dan 200 cm
	<b>Afwijkende maximumhoogte</b>	+ 20%	hoogte meer dan 200 cm (max cm. 215)
	<b>Afwijkende minimumbreedte</b>	+ 10% op ZA 70	breedte minder dan 68 cm (min 60 cm)
	<b>Speciaal maatwerk tussenmaten</b>	+ 15%	op de prijs van de onderliggende maat toepassen

**Productomschrijving**

Speciale vaste wand voor hoekopstelling.

**Kenmerken**

De wand ZG kan gecombineerd worden met de deur ZN, met de hoekinstap ZA+ZA en met de hoekopstelling ZQ+ZF.

Verticale verstelbaarheid.

Regelbaarheid: **3** cm.

Deur geassembleerd zonder gebruik van silicone.

Producten in **09** Mat zwart en **39** Metal gun worden voorzien van zwarte dichtingen.

Product voldoet aan de norm EN14428:2018 en draagt het label **CE**

**Materialen**

Getemperd veiligheidsglas 6 mm.

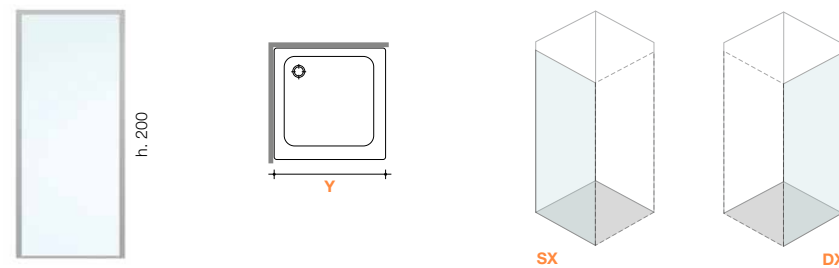
Profielen in geanodiseerd of geëpoxideerd aluminium.



**Technische info**

Steeds rechtse **DX** of linkse **SX** versie vermelden.

Hoeksteun standaard inbegrepen in de prijs (zie pag. 274 - hoeksteun "G")



artikel	pakketten	afmetingen gemonteerde tub Y
ZG 70	1	67÷70
ZG 75	1	72÷75
ZG 80	1	77÷80
ZG 85	1	82÷85
ZG 90	1	87÷90
ZG 95	1	92÷95
ZG 100	1	97÷100



Opgelet: nieuwe regelbaarheden!

serie 7000  
ZG

glas **04** transparant

**01** gekorrelt  
**03** brons  
**07** grijs

**06** reflecterend rookglas  
**08** mat  
**11** kathedraal  
**12** extra transparant

**10** extra reflex  
**14** extra mat  
**19** madras pavè  
**29** madras nuvola

**STANDAARD AFMETINGEN**

codici	dimensione piatto doccia	profil				
<b>ZG 70</b>	67 - 70 cm	<b>14 - 31</b>	484,00	561,00	620,00	681,00
		<b>21</b>	527,00	605,00	664,00	731,00
		<b>09 - 39 - 61</b>	580,00	659,00	716,00	784,00
<b>ZG 75</b>	72 - 75 cm	<b>14 - 31</b>	498,00	582,00	650,00	715,00
		<b>21</b>	541,00	626,00	693,00	766,00
		<b>09 - 39 - 61</b>	593,00	680,00	748,00	820,00
<b>ZG 80</b>	77 - 80 cm	<b>14 - 31</b>	511,00	604,00	681,00	750,00
		<b>21</b>	555,00	647,00	726,00	798,00
		<b>09 - 39 - 61</b>	612,00	705,00	783,00	857,00
<b>ZG 85</b>	82 - 85 cm	<b>14 - 31</b>	526,00	623,00	713,00	784,00
		<b>21</b>	568,00	667,00	757,00	833,00
		<b>09 - 39 - 61</b>	626,00	726,00	817,00	891,00
<b>ZG 90</b>	87 - 90 cm	<b>14 - 31</b>	543,00	646,00	745,00	820,00
		<b>21</b>	585,00	690,00	790,00	871,00
		<b>09 - 39 - 61</b>	645,00	750,00	850,00	930,00
<b>ZG 95</b>	92 - 95 cm	<b>14 - 31</b>	565,00	675,00	785,00	863,00
		<b>21</b>	608,00	718,00	829,00	913,00
		<b>09 - 39 - 61</b>	668,00	781,00	891,00	975,00
<b>ZG 100</b>	97 - 100 cm	<b>14 - 31</b>	587,00	705,00	823,00	906,00
		<b>21</b>	630,00	748,00	869,00	956,00
		<b>09 - 39 - 61</b>	693,00	813,00	934,00	1.020,00



Opgelet: nieuwe regelbaarheden!

**MEERPRIJS**

<b>Glas</b>	<b>TPA</b>	99,00	preventieve kalkwerende behandeling TPATPA.
	<b>Zeefdrukmotief</b>	145,00	decors: D50 D51 D52 D54 D55 D60 D61
	<b>Personal Glass</b>	218,00	decors: P13 P15 P16 P19 P56 P70
<b>Profielen</b>	<b>05÷15 / 32 / 84</b>	+ 25%	op glanzilver 21
<b>Speciaal maatwerk</b>	<b>Afwijkende minimumhoogte</b>	+ 10%	hoogte minder dan 200 cm
	<b>Afwijkende maximumhoogte</b>	+ 20%	hoogte meer dan 200 cm (max cm. 215)
	<b>Afwijkende minimumbreedte</b>	+ 10% op ZG 70	breedte minder dan 68 cm (min 30 cm)
	<b>Speciaal maatwerk tussenmaten</b>	+ 15%	op de prijs van de onderliggende maat toepassen



**Productomschrijving**

Kwartronde dubbele schuifdeur (R.55 cm).

**Kenmerken**

Regelbaarheid: **3** cm langs elke zijde.

Verticale afregeling van de deuren.

Omkeerbaar.

Magnetische sluiting.  
Producten in **09** Mat zwart en **39** Metal gun worden voorzien van zwarte dichtingen.

Deuren kunnen worden losgahaakt om het schoonmaken te vergemakkelijken.

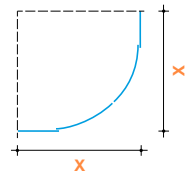
Schuifwielen met kogellagers.

Product voldoet aan de norm EN14428:2018 en draagt het label **CE**

**Materialen**

Getemperd veiligheidsglas 6 mm.

Profielen in geanodiseerd of geëpoxeerd aluminium.



artikel	pakketten	afmetingen gemonteerde tub	instap	Breedte vaste glasdelen
<b>ZT 80</b>	2	78÷81	44	24
<b>ZT 90</b>	2	88÷91	57	34
<b>ZT 100</b>	2	98÷101	74	44

**STANDAARD AFMETINGEN**

codes	afmeting gemonteerde tub	profielen			
<b>ZT 80</b>	douchetub van 78 tot 81 cm	<b>14 - 31</b>	1.390,00		1.501,00
		<b>21</b>	1.482,00		1.595,00
		<b>09 - 39 - 61</b>	1.631,00		1.747,00
<b>ZT 90</b>	douchetub van 88 tot 91 cm	<b>14 - 31</b>	1.482,00		1.602,00
		<b>21</b>	1.574,00		1.696,00
		<b>09 - 39 - 61</b>	1.733,00		1.857,00
<b>ZT 100</b>	douchetub van 98 tot 101 cm	<b>14 - 31</b>	1.574,00		1.702,00
		<b>21</b>	1.664,00		1.794,00
		<b>09 - 39 - 61</b>	1.830,00		1.965,00

Snel leverbaar uit stock

**MEERPRIJS**

<b>Glas</b>	<b>TPA</b>	282,00	preventieve kalkwerende behandeling TPA incl. glaswisser Virgola
	<b>Personal Glass</b>		Niet mogelijk
	<b>Zeefdrukmotief</b>		Niet mogelijk
<b>Profielen</b>	<b>05÷15 / 32 / 84</b>	+ 25%	op glanzilver 21
<b>Speciaal maatwerk</b>	<b>Speciale hoogte</b>		geen speciale hoogtes
	<b>Speciale breedte</b>	+ 15%	speciale breedte vaste glasdelen

**Productomschrijving**

Ongelijkzijdige schuifdeurcabine voor douchetub met radius 38.

**Kenmerken**

Regelbaarheid: **3** cm langs elke zijde.

Verticale afregeling van de deuren.

Omkeerbaar.

Magnetische sluiting.  
Producten in **09** Mat zwart en **39** Metal gun worden voorzien van zwarte dichtingen.

Deuren kunnen worden losgahaakt om het reinigen te vergemakkelijken.

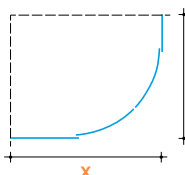
Schuifwielen met kogellagers.

Product voldoet aan de norm EN14428:2018 en draagt het label **CE**

**Materialen**

Getemperd veiligheidsglas 6 mm.

Profielen in geanodiseerd of geëpoxeerd aluminium.



**Technische info**

**Past op een assymetrische douchetub met R.38.**

**De controle m.b.t. de compatibiliteit van de tub valt onder de verantwoordelijkheid van de klant.**

artikel	pakketten	afmeting korte zijde Y	afmeting lange zijde X	instap	breedte vast glasdeel lange zijde	breedte vast glasdeel korte zijde
<b>ZD 79</b>	2	68÷71	88÷91	50	30	50
<b>ZD 81</b>	2	78÷81	98÷101	50	40	60

**STANDAARD AFMETINGEN**

codes	afmeting gemonteerde tub	profielen			
<b>ZD 79</b>	douchetub van korte zijde 68 tot 71 cm lange zijde 88 tot 91 cm	<b>14 - 31</b>	1.527,00		1.640,00
		<b>21</b>	1.628,00		1.740,00
		<b>09 - 39 - 61</b>	1.791,00		1.907,00
<b>ZD 81</b>	douchetub van korte zijde 78 tot 81 cm lange zijde 98 tot 101 cm	<b>14 - 31</b>	1.628,00		1.751,00
		<b>21</b>	1.724,00		1.852,00
		<b>09 - 39 - 61</b>	1.896,00		2.026,00

Snel leverbaar uit stock

**MEERPRIJS**

<b>Glas</b>	<b>TPA</b>	282,00	preventieve kalkwerende behandeling TPA incl. glaswisser Virgola
	<b>Personal Glass</b>		Niet mogelijk
	<b>Zeefdrukmotief</b>		Niet mogelijk
<b>Profielen</b>	<b>05÷15 / 32 / 84</b>	+ 25%	op glanzilver 21
<b>Speciaal maatwerk</b>	<b>Speciale hoogte</b>		geen speciale hoogtes
	<b>Speciale breedte</b>	+ 15%	speciale breedte vaste glasdelen

# badwanden

collection





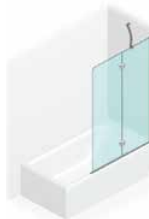










# badwanden

Vismaravetro volgt nauwgezet alle evoluties in het badkamergebeuren en heeft daarom een reeks "bad/doucheopstellingen" ontworpen: deze badwanden in getemperd glas, beschikbaar in vele afmetingen, verhogen de functionaliteit van het bad.

<b>serie 8000</b>	<b>VR</b> Badwand met schuifdeur en draaibaar paneel.	<b>BN</b> Badwand met schuifdeur en vast glasdeel.	<b>B4</b> Badwand met 2 schuifdeuren en 2 vaste glasdelen.
<b>sintesi</b>	<b>SV - SV+SI</b> Tweedelige vouwbadwand Voor hoekopstellingen: SV en SI combineren	<b>PV</b> Badwand met vouwdeur en vast glasdeel.	
<b>replay</b>	<b>SR - SR+SE</b> Vouwbadwand met recht paneel en afgerond paneel. Voor hoekopstellingen: SR en SE combineren		
<b>linea</b>	<b>LV</b> 180° draaibare badwand.	<b>FB</b> Vaste badwand.	<b>NP - NP+SI</b> Tweedelige vouwbadwand. Voor hoekopstellingen: NP en SI combineren
<b>serie F</b>	<b>HV</b> Badscherm met scharnieren		

## badwanden type

	badwand 1 zijde			badwand 2 zijden
<b>serie 8000</b>	<b>VR</b> 	<b>BN</b> 	<b>B4</b> 	
<b>sintesi</b>	<b>SV</b> 	<b>PV</b> 		<b>SV+SI</b> 
<b>replay</b>	<b>SR</b> 			<b>SR+SE</b> 
<b>linea</b>	<b>LV</b> 	<b>FB</b> 	<b>NP</b> 	<b>NP+SI</b> 
<b>serie F</b>	<b>HV</b> 			









**Productomschrijving**

Badwand met vouwdeur en vast glasdeel.

**Kenmerken**

Regelbaarheid: 2 cm.

Een hoeksteun garandeert de stabiliteit van het vast paneel.

Een kunststof dichting is geïntegreerd onderaan in de vouwdeur.

**S.M.F. op badrand**  
(sistema di montaggio facile).

Eenvoudig montagesysteem.

Product voldoet aan de norm EN14428:2018 en draagt het **CE** label.

**Materialen**

Getemperd veiligheidsglas 6 mm.

Profielen in geanodiseerd of geëpoxeerd aluminium.

De badwand **PV** wordt standaard uitgerust met volgende scharnieren, met uitzondering van speciale bestellingen:

**C68** voor deur te openen naar buiten.  
(uitgerust met hoeksteun "S")

**C67** voor deur te openen naar binnen.  
(uitgerust met hoeksteun "Q")



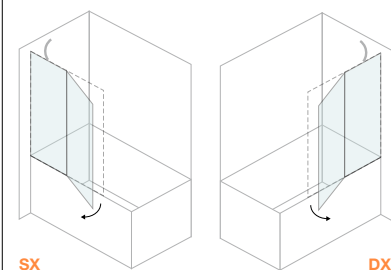
**Technische info**

**Steeds vermelden of de muurbevestiging van de badwand rechts (DX) of links (SX) gebeurt.**

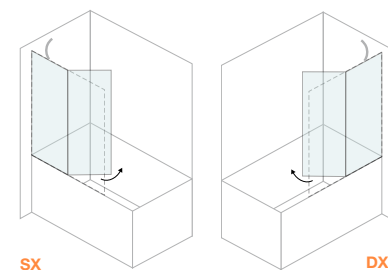
**Eveneens vermelden deuropening naar buiten of naar binnen.**



deuropening naar buiten



deuropening naar binnen



Standaard combinaties: vaste wand + vouwdeur

pakketten	artikel	F	P	artikel	F	P	artikel	F	P
1	<b>PV36</b>	30+60							
1	<b>PV45</b>	40+50		<b>PV46</b>	40+60				
1	<b>PV54</b>	50+40		<b>PV55</b>	50+50		<b>PV56</b>	50+60	
1	<b>PV63</b>	60+30		<b>PV64</b>	60+40		<b>PV65</b>	60+50	

badwanden  
**PV**

glas **04** transparant

**01** gekorrelt  
**03** brons  
**07** grijs

**06** reflecterend rookglas  
**08** mat  
**11** kathedraal  
**12** extra transparant

**10** extra reflex  
**14** extra mat  
**19** madras pavè  
**29** madras nuvola

**STANDAARD AFMETINGEN**

codes	dimension	profielen				
<b>PV 36</b>	90 ÷ 92 cm	<b>14 - 31</b>	806,00	908,00	1.002,00	1.102,00
<b>PV 45</b>	90 ÷ 92 cm	<b>21</b>	851,00	958,00	1.050,00	1.157,00
<b>PV 54</b>	90 ÷ 92 cm	<b>09 - 39</b>	937,00	1.047,00	1.139,00	1.244,00
<b>PV 63</b>	90 ÷ 92 cm					
<b>PV 46</b>	100 ÷ 102 cm	<b>14 - 31</b>	858,00	981,00	1.085,00	1.197,00
<b>PV 55</b>	100 ÷ 102 cm	<b>21</b>	906,00	1.027,00	1.135,00	1.248,00
<b>PV 64</b>	100 ÷ 102 cm	<b>09 - 39</b>	997,00	1.120,00	1.228,00	1.341,00
<b>PV 56</b>	110 - 112 cm	<b>14 - 31</b>	912,00	1.054,00	1.171,00	1.289,00
<b>PV 65</b>	110 - 112 cm	<b>21</b>	962,00	1.100,00	1.218,00	1.342,00
		<b>09 - 39</b>	1.059,00	1.199,00	1.319,00	1.441,00



**Opgelet:**  
Gelieve steeds de draairichting te vermelden (naar buiten of naar binnen)!

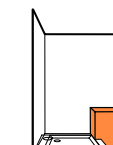
**MEERPRIJS**

<b>Glas</b>	<b>TPA</b>	151,00	preventieve kalkwerende behandeling TPA incl. glaswisser Virgola
	<b>Zeeafdrukmotief</b>	157,00	decors: D50 D51 D52 D54 D55 D60 D61
	<b>Personal Glass</b>	242,00	decors: P56 P70
<b>Profielen</b>	<b>32</b>	+ 20%	op glanzilver 21
	<b>05÷15 / 23 / 33 / 84</b>	+ 25%	op glanzilver 21
<b>Speciaal maatwerk</b>	<b>Afwijkende minimumhoogte</b>	+ 5%	hoogte minder dan 150 cm
	<b>Afwijkende maximumhoogte</b>	+ 15%	hoogte meer dan 150 cm (max. 160 cm)
	<b>Speciaal maatwerk</b>	+ 10%	niet-standaard combinaties

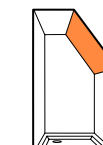
**Speciaal maatwerk** Door verbinding te maken met de onderstaande webpagina, via de QR-code of door het adres in de browser van uw computer in te typen, vindt u informatie over speciale configuraties die voor dit model beschikbaar zijn en de meerprijzen daarvoor. Deze schema's zijn indicatief. Gezien het unieke karakter van deze oplossingen, is het noodzakelijk een verzoek betreffende haalbaarheid en prijsopgave in te dienen bij onze technische dienst.



[vism.it/LS/LSPV.pdf](http://vism.it/LS/LSPV.pdf)



rechthoekige uitsnijding



schuine uitsnijding

**Productomschrijving**

Tweedelige vouwbadwand.

**Kenmerken**

De panelen kunnen tegen de muur aan de korte zijde van het bad gevouwen worden.

Regelbaarheid: 2 cm.

Profiel onderaan in PVC.

**S.M.F. op de badrand**  
(sistema di montaggio facile).

Eenvoudig montagesysteem.

Product voldoet aan de norm EN14428:2018 en draagt het **CE** label.

**Materialen**

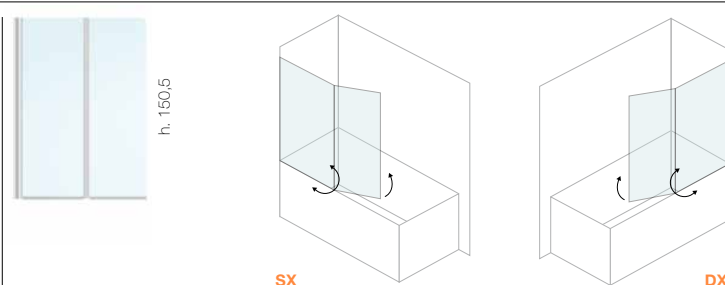
Getemperd veiligheidsglas 6 mm.

Profielen in geanodiseerd of geëpoxeerd aluminium.



**Technische info**

Steeds vermelden of de muurbevestiging van de badwand rechts (DX) of links (SX) gebeurt.



artikel	pakketten	afmetingen gemonteerde tub cm
NP 60	1	60+50
NP 65	1	65+55

badwanden  
NP

glas 04 transparant

01 gekorrelt  
03 brons  
07 grijs

06 reflecterend rookglas  
08 mat  
11 kathedraal  
12 extra transparant

10 extra reflex  
14 extra mat  
19 madras pavè  
29 madras nuvola

**STANDAARD AFMETINGEN**

codes	afmeting gemonteerde tub	profielen				
NP 60	110 - 112 cm	14 - 31	722,00	849,00	970,00	1.068,00
		21	757,00	889,00	1.008,00	1.110,00
		09 - 39 - 61	834,00	967,00	1.087,00	1.187,00
NP 65	120 - 122 cm	14 - 31	766,00	917,00	1.048,00	1.153,00
		21	807,00	957,00	1.085,00	1.197,00
		09 - 39 - 61	887,00	1.041,00	1.168,00	1.279,00

Snel leverbaar uit stock

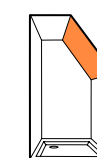
**MEERPRIJS**

Glas	TPA	151,00	preventieve kalkwerende behandeling TPA incl. glaswisser Virgola
	Zeeafdrukmotief	157,00	decors: D50 D51 D52 D54 D55 D60 D61
	Personal Glass	242,00	decors: P32 P56 P70
Profielen	32	+ 20%	op glanzilver 21
	05÷15 / 23 / 33 / 84	+ 25%	op glanzilver 21
Speciaal maatwerk	Afwijkende minimumhoogte	+ 5%	hoogte minder dan 150 cm
	Afwijkende maximumhoogte	+ 15%	hoogte meer dan 150 cm (max 160 cm)
	Afwijkende minimumbreedte	+ 10% op NP 60	breedte minder dan 110 cm
	Afwijkende maximumbreedte	+ 10% op NP 65	breedte meer dan 120 cm (max. 130 cm)

**Speciaal maatwerk** Door verbinding te maken met de onderstaande webpagina, via de QR-code of door het adres in de browser van uw computer in te typen, vindt u informatie over speciale configuraties die voor dit model beschikbaar zijn en de meerprijzen daarvoor. Deze schema's zijn indicatief. Gezien het unieke karakter van deze oplossingen, is het noodzakelijk een verzoek betreffende haalbaarheid en prijsopgave in te dienen bij onze technische dienst.



[vism.it/LS/LSNP.pdf](http://vism.it/LS/LSNP.pdf)



schuine uitsnijding



geschikt voor personen met beperkte mobiliteit





**Productomschrijving**

Vaste wand voor korte zijde bad.

**Kenmerken**

Regelbaarheid: 2 cm.

Horizontaal en verticaal verstelbaar.

Hoeksteun "S" (zie pag. 274)

De vaste wand SE kan gecombineerd worden met de vouwbadwand SR.

De vaste wand SI kan gecombineerd worden met de badwanden SV en NP.

**S.M.F. op de badrand**  
(sistema di montaggio facile).

Eenvoudig montagesysteem.

Product voldoet aan de norm EN14428:2018 en draagt het CE label.

**Materialen**

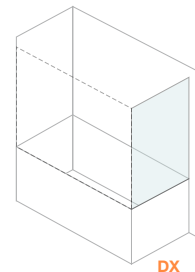
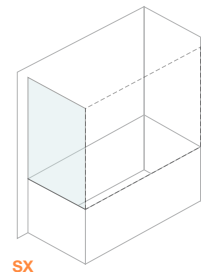
Getemperd veiligheidsglas 8 mm.

Profiel in geanodiseerd of geëpoxideerd aluminium.



**Technische info**

Steeds vermelden of de muurbevestiging van de badwand rechts (DX) of links (SX) gebeurt.



artikel pakketten hoogte H

SE	1	152,5
SI	1	150,5

**Productomschrijving**

Vaste badwand.

**Kenmerken**

Regelbaarheid: 1.5 cm.

Horizontaal en verticaal verstelbaar.

Hoeksteun "Q" (zie pag. 274)

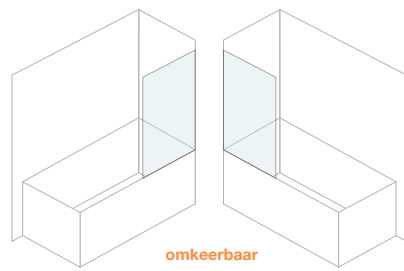
Eenvoudig montagesysteem.

Product voldoet aan de norm EN14428:2018 en draagt het CE label.

**Materialen**

Getemperd veiligheidsglas 8 mm.

Profiel in geanodiseerd of geëpoxideerd aluminium.



artikel pakketten afmetingen cm

FB 70	1	70÷71,5
FB 80	1	80÷81,5
FB 90	1	90÷91,5

**OPSTELLINGEN per cm**

codes	afmeting gemonteerde tub	profielen				
SE 67 ... SE 89	Regelbaarheid -0 cm / +2 cm vanaf de afmeting uitgedrukt in de artikelcode	14 - 31	839,00			
		21	883,00			
		09 - 39	972,00			
SI 67 ... SI 89	Regelbaarheid -0 cm / +2 cm vanaf de afmeting uitgedrukt in de artikelcode	14 - 31	839,00	938,00	1.026,00	1.130,00
		21	883,00	986,00	1.072,00	1.177,00
		09 - 39	972,00	1.076,00	1.163,00	1.268,00

**MEERPRIJS**

Glas	TPA		
	<b>Zeeafdrukmotief</b>	132,00	decors: D50 D51 D52 D54 D55 D60 D61
	<b>Personal Glass</b>	200,00	decors: P56 P70
Profielen	<b>32</b>	+ 20%	op glanzilver 21
	<b>05÷15 / 23 / 33 / 84</b>	+ 25%	op glanzilver 21
Speciaal maatwerk	<b>Afwijkende minimumhoogte</b>	+ 5%	hoogte minder dan 150,5 cm (enkel SI)
	<b>Afwijkende maximumhoogte</b>	+ 15%	hoogte meer dan 150,5 cm (max. 160 cm) (enkel SI)
	<b>Afwijkende minimumbreedte</b>	geen meerprijs	breedte minder dan 67 cm (min. 30 cm)
OPGELET: te plaatsen met hoeksteun			

**STANDAARD AFMETINGEN**

codes	afmeting gemonteerde tub	profielen				
FB 70	70 - 71,5 cm	14 - 31	437,00	507,00	580,00	651,00
		21	455,00	526,00	598,00	668,00
		09 - 39 - 61	500,00	574,00	644,00	714,00
FB 80	80 - 81,5 cm	14 - 31	456,00	540,00	626,00	699,00
		21	473,00	558,00	641,00	716,00
		09 - 39 - 61	520,00	605,00	690,00	766,00
FB 90	90 - 91,5 cm	14 - 31	474,00	570,00	668,00	749,00
		21	492,00	587,00	686,00	768,00
		09 - 39 - 61	541,00	638,00	737,00	819,00

Snel leverbaar uit stock

**MEERPRIJS**

Externe handdoekhouder	PST - PSR	zie pag. 270 voor info en prijzen	
Glas	<b>TPA</b>	112,00	preventieve kalkwerende behandeling TPA incl. glaswisser Virgola
	<b>Zeeafdrukmotief</b>	132,00	decors: D60 D61
	<b>Personal Glass</b>	200,00	decors: P56 P70
Profielen	<b>32</b>	+ 20%	op glanzilver 21
	<b>05÷15 / 23 / 84</b>	+ 25%	op glanzilver 21
Speciaal maatwerk	<b>Afwijkende minimumhoogte</b>	+ 5%	hoogte minder dan 150 cm
	<b>Afwijkende maximumhoogte</b>	+ 15%	hoogte meer dan 150 cm (max. 160 cm)
	<b>Afwijkende minimumbreedte</b>	geen meerprijs	breedte minder dan 70 cm (min. 30 cm)

**Productomschrijving**

180° draaibare badwand.

**Kenmerken**

Regelbaarheid: 2 cm.

Horizontaal en verticaal verstelbaar.

Te openen zowel naar binnen als naar buiten.

Kan voor hoekopstelling gecombineerd worden met speciale versie van SI, op aanvraag.

**S.M.F. op de badrand**

(sistema di montaggio facile).

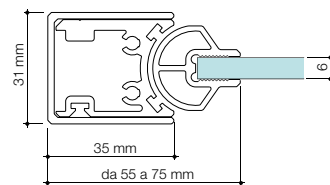
Eenvoudig montagesysteem.

Product voldoet aan de norm EN14428:2018 en draagt het **CE** label.

**Materialen**

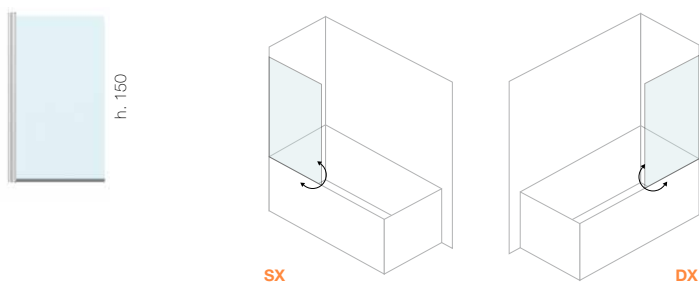
Getemperd veiligheidsglas 6 mm.

Profiel in geanodiseerd of geëpoxideerd aluminium.



**Technische info**

Steeds vermelden of de muurbevestiging van de badwand rechts (DX) of links (SX) gebeurt.



artikel	pakketten	afmetingen cm
LV 70	1	70÷72
LV 80	1	80÷82
LV 90	1	90÷92

badwanden  
LV

glas 04 transparant

01 gekorrelt  
03 brons  
07 grijs

06 reflecterend rookglas  
08 mat  
11 kathedraal  
12 extra transparant

10 extra reflex  
14 extra mat  
19 / 29 madras  
24 reeded

**STANDAARD AFMETINGEN**

codes	afmeting gemonteerde tub	profielen				
LV 70	70 - 72 cm	14 - 31	606,00	686,00	757,00	835,00
		21	647,00	726,00	799,00	880,00
		09 - 39 - 61	713,00	791,00	865,00	946,00
LV 80	80 - 82 cm	14 - 31	633,00	721,00	811,00	892,00
		21	672,00	761,00	849,00	934,00
		09 - 39 - 61	738,00	829,00	917,00	1.003,00
LV 90	90 - 92 cm	14 - 31	659,00	757,00	859,00	944,00
		21	698,00	799,00	900,00	990,00
		09 - 39 - 61	768,00	870,00	972,00	1.061,00

Snel leverbaar uit stock

**MEERPRIJS**

Externe handdoekhouder		PST - PSR	zie pag. 270 voor info en prijzen
Glas	TPA	112,00	preventieve kalkwerende behandeling TPA incl. glaswisser Virgola
	Zeeafdrukmotief	132,00	decors: D50 D51 D52 D54 D55 D60 D61
	Personal Glass	200,00	decors: P30 P32 P56 P70
Profielen	32	+ 20%	op glanzilver 21
	05÷15 / 23 / 33 / 52 / 84	+ 25%	op glanzilver 21
	34 matkoper / 35 matgoud	937,00	op glanzilver 21
Speciaal maatwerk	Afwijkende minimumhoogte	+ 5%	hoogte minder dan 150 cm
	Afwijkende maximumhoogte	+ 15%	hoogte meer dan 150 cm (max. 160 cm)
	Afwijkende minimumbreedte	geen meerprijs	breedte minder dan 70 cm (min. 30 cm)

**Speciaal maatwerk** Door verbinding te maken met de onderstaande webpagina, via de QR-code of door het adres in de browser van uw computer in te typen, vindt u informatie over speciale configuraties die voor dit model beschikbaar zijn en de meerprijzen daarvoor. Deze schema's zijn indicatief. Gezien het unieke karakter van deze oplossingen, is het noodzakelijk een verzoek betreffende haalbaarheid en prijsopgave in te dienen bij onze technische dienst.



[vism.it/LS/LSLV.pdf](http://vism.it/LS/LSLV.pdf)



schuine uitsnijding



geschikt voor personen met beperkte mobiliteit



**Productomschrijving**

Badwand met schuifdeur en vast glasdeel.

**Kenmerken**

Regelbaarheid: 3 cm.

Magnetische sluiting.  
Producten in **09** Mat zwart en **39** Metal gun zijn voorzien van zwarte dichtingen.

Horizontaal en verticaal verstelbaar.

**S.M.F. op de badrand**  
(sistema di montaggio facile).

Eenvoudig montagesysteem.

Schuifwielen met kogellagers.

Product voldoet aan de norm EN14428:2018 en draagt het **CE** label.

**Materialen**

Getemperd veiligheidsglas 8 mm.

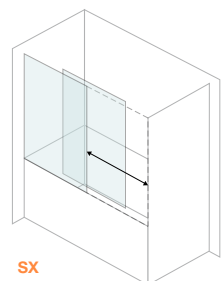
Profiel in geanodiseerd aluminium.



**Technische info**

**Steeds de exacte afmeting tussen muren X alsook rechtse (DX) of linkse versie (SX) vermelden.**

**\* totale hoogte 150 cm hoogte profielen 149 cm**



artikel	pakketten	afmeting tussen muren X
<b>BN 140÷179</b>	3	De badwand BN kan per cm op maat gemaakt worden.  vb: <b>BN 155</b> = wand voor nis tussen 155 en 157 cm..

**Productomschrijving**

Badwand met 2 schuifdeuren en 2 vaste glasdelen.

**Kenmerken**

Regelbaarheid: 6 cm.

Magnetische sluiting.  
Producten in **09** Mat zwart en **39** Metal gun zijn voorzien van zwarte dichtingen.

Horizontaal en verticaal verstelbaar.

**S.M.F. op de badrand**  
(sistema di montaggio facile).

Eenvoudig montagesysteem.

Schuifwielen met kogellagers.

Product voldoet aan de norm EN14428:2018 en draagt het **CE** label.

**Materialen**

Getemperd veiligheidsglas 8 mm.

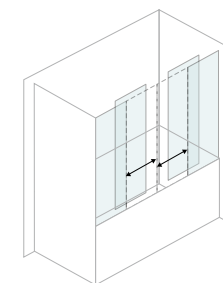
Profiel in geanodiseerd aluminium.



**Technische info**

**Steeds vermelden of de muurbevestiging van de badwand rechts (DX) of links (SX) gebeurt.**

**\* totale hoogte 150 cm h. profiel 149 cm**



artikel	pakketten	afmeting tussen muren X
<b>B4 158÷219</b>	5	de badwand B4 kan per cm op maat gemaakt worden. Vb: <b>B4 185</b> = badwand voor nis tussen 185 en 191 cm.

**OPSTELLINGEN per cm**

codes	afmetingen bad	profielen				
<b>BN 140 ... BN 159</b>	Regelbaarheid -0 cm / +3 cm vanaf de afmeting uitgedrukt in de artikelcode	<b>14 - 31</b>	1.104,00	1.220,00	1.332,00	1.468,00
		<b>21</b>	1.133,00	1.248,00	1.361,00	1.498,00
		<b>09 - 39 - 61</b>	1.246,00	1.361,00	1.475,00	1.612,00
<b>BN 160 ... BN 179</b>	Regelbaarheid -0 cm / +3 cm vanaf de afmeting uitgedrukt in de artikelcode	<b>14 - 31</b>	1.152,00	1.275,00	1.402,00	1.542,00
		<b>21</b>	1.177,00	1.303,00	1.429,00	1.573,00
		<b>09 - 39 - 61</b>	1.295,00	1.421,00	1.546,00	1.690,00

**MEERPRIJS**

<b>Glas</b>	<b>TPA</b>	163,00	preventieve kalkwerende behandeling TPA incl. glaswisser Virgola
	<b>Zeeafdrukmotief</b>	197,00	decors: D50 D51 D52 D54 D55 D60 D61
	<b>Personal Glass</b>	290,00	decors: P32 P56 P70
<b>Profielen</b>	<b>magnetische sluiting</b>	109,00	magnetische sluiting geïntegreerd in een aluminium profiel
	<b>32</b>	+ 20%	op glanzilver 21
	<b>05÷15 / 23 / 33 / 84</b>	+ 25%	op glanzilver 21
	<b>34 matkoper / 35 matgoud</b>	1.603,00	op glanzilver 21
<b>Speciaal maatwerk</b>	<b>Afwijkende minimumhoogte</b>	+ 5%	hoogte minder dan 150 cm

**OPSTELLINGEN per cm**

codes	afmetingen bad	profielen				
<b>B4 158 ... B4 177</b>	Regelbaarheid -0 cm / +6 cm vanaf de afmeting uitgedrukt in de artikelcode	<b>14 - 31</b>	2.085,00	2.341,00	2.542,00	2.798,00
		<b>21</b>	2.116,00	2.374,00	2.577,00	2.835,00
		<b>09 - 39 - 61</b>	2.329,00	2.591,00	2.793,00	3.053,00
<b>B4 178 ... B4 197</b>	Regelbaarheid -0 cm / +6 cm vanaf de afmeting uitgedrukt in de artikelcode	<b>14 - 31</b>	2.167,00	2.447,00	2.677,00	2.945,00
		<b>21</b>	2.199,00	2.483,00	2.714,00	2.985,00
		<b>09 - 39 - 61</b>	2.419,00	2.708,00	2.939,00	3.210,00
<b>B4 198 ... B4 219</b>	Regelbaarheid -0 cm / +6 cm vanaf de afmeting uitgedrukt in de artikelcode	<b>14 - 31</b>	2.251,00	2.556,00	2.813,00	3.094,00
		<b>21</b>	2.283,00	2.592,00	2.847,00	3.133,00
		<b>09 - 39 - 61</b>	2.512,00	2.825,00	3.081,00	3.365,00

**MEERPRIJS**

<b>Glas</b>	<b>TPA</b>	250,00	magnetische sluiting geïntegreerd in een aluminium profiel
	<b>Zeeafdrukmotief</b>	236,00	decors: D50 D51 D52 D54 D55 D60 D61
	<b>Personal Glass</b>	357,00	decors: P32 P56 P70
<b>Profielen</b>	<b>magnetische sluiting</b>	218,00	guarnizione magnetica inserita in un profilo in alluminio
	<b>32</b>	+ 20%	op glanzilver 21
	<b>05÷15 / 23 / 33 / 84</b>	+ 25%	op glanzilver 21
	<b>34 matkoper / 35 matgoud</b>	2.003,00	op glanzilver 21
<b>Speciaal maatwerk</b>	<b>Afwijkende minimumhoogte</b>	+ 5%	hoogte minder dan 150 cm
	<b>Afwijkende minimumbreedte</b>	+ 10% op B4 158	breedte minder dan 158 cm (min. 140 cm)



# verwarmingswand

**“Radiante”** De verwarmingswand “Radiante” is een vaste wand die warmte afgeeft. In combinatie met verschillende types deuren, vormt deze wand een “verwarmde” douchecabine.

De Radiante biedt niet alleen gebruikscomfort tijdens het douchen, maar verwarmt ook de hele badkamer, als extra verwarmingselement of soms zelfs in de plaats van een handdoekradiator of traditionele verwarming.

Deze **verwarmingswand** is samengesteld uit twee glasplaten uit getemperd, gelaagd glas. Binnenin de wand, die op de randen beschermd is door een dubbele isolatie, wordt een elektrische flux afgegeven waardoor warmte wordt gecreëerd. Dit systeem beantwoordt aan alle veiligheidsvoorschriften en aan alle Europese normen.

Vismaravetro beschikt over een EU patent voor de technische innovaties die het mogelijk hebben gemaakt dit paneel van elektrische stroom te voorzien, en dit met inachtneming van alle veiligheidsvoorwaarden opgelegd door de hierboven vermelde normen.



**IMQ gecertificeerd product: een keurmerk voor veiligheid en betrouwbaarheid**



**Verwarmingselement bevestigd op douchewand in glas**

## Installatie

De montage van het elektrisch toestel dient te gebeuren op de reeds gemonteerde en daartoe voorziene douchewand. De installatie moet gebeuren door een elektricien die de verplachte aansluiting op het leidingnet moet voorzien na het installeren van een upstream tweepolige veiligheidsschakelaar.

## Warmteregeling

Keuze tussen 4 vermogensniveau's waarmee volgende oppervlaktetemperaturen bekomen worden: 44° - 48° - 52° - 56° C.

De temperatuurregeling gebeurt d.m.v. een voeler op het glasoppervlak die de elektrische flux elektronisch aanstuurt, en ervoor zorgt dat de gevraagde temperatuur behouden wordt.

Een bijkomende voeler detecteert indien nodig, te hoge temperaturen en onderbreekt in voorkomend geval de elektrische voeding.

## Opties

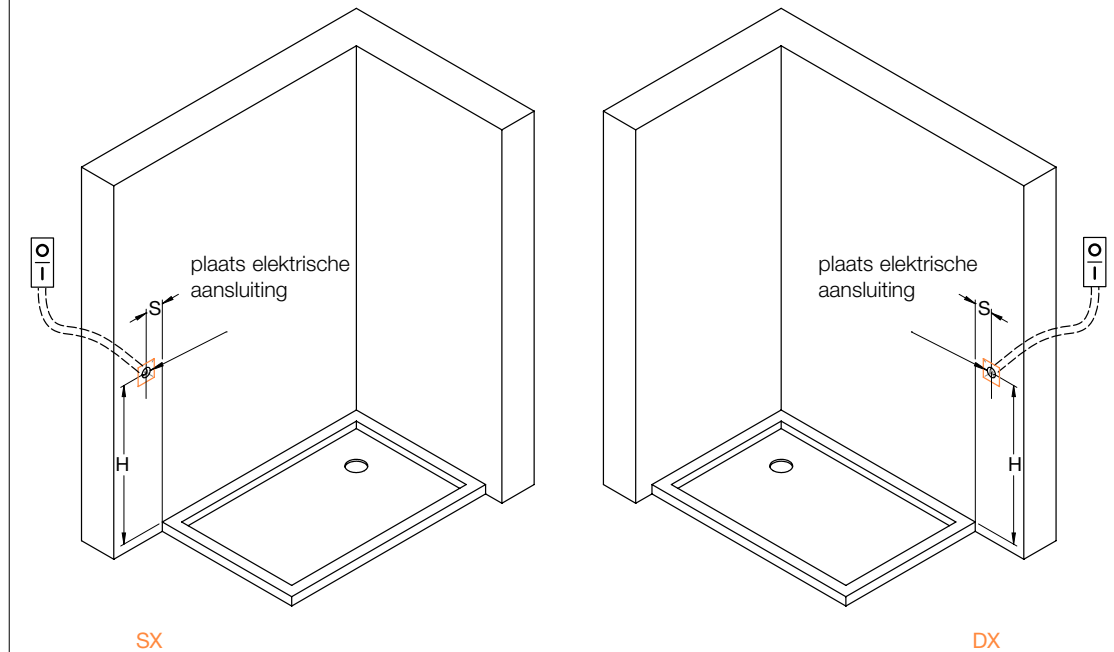
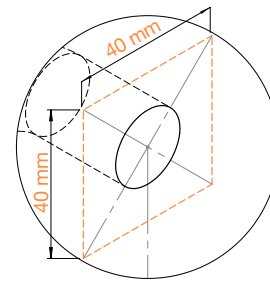
Installatie van een timer voor aan- en uitschakelen van de verwarming.

Installatie van een aansluiting op een thermostaat die de ruimtetemperatuur regelt en ook elektronisch bediend kan worden.

## Verwarmingswand “Radiante”

### Vorbereiding elektrische aansluiting

Afmeting van de afdekplaat



**Er moet een rechtstreekse aansluitbuis voorzien worden vanaf de tweepolige differentieelschakelaar tot aan het voorziene aansluitpunt, en dit volgens de plaatselijke geldende normen.**

**De lengte van de meegeleverde voedingskabel bedraagt normaal 3 meter.**

**In geval van een douchedeur in niet-standaard hoogte, afmetingen S en H m.b.t. de speciale hoogte vermelden.**

model	S	H	model	S	H
R-CF / R-CG / R-DF / R-DG R-SK / R-SJ / R-S2	33 mm	1002 mm	R-RF / R-LF	25 mm	967 mm
R-SF / R-SG / R-QF / R-QG	26 mm	980 mm	R-RG / R-LG / R-IN R-TWIN	25 mm	978 mm

S = afstand vanaf de buitenste boord van de douchetub H = afstand vanaf de bovenkant van de douchetub

### Technische kenmerken

<b>Voeding</b>	220-240 V monofasig 50 HZ
<b>Stroomverbruik</b>	maximum opstartvermogen 1650 W (Max. 7 A) continu vermogen: 400/600 W afhankelijk van de grootte van de wand
<b>Voorwarmtijd</b>	ongeveer 10 tot 15 min., in functie van de gevraagde instelling
<b>Oppervlaktetemperatuur</b>	regelbaar op 56-52-48-44° C

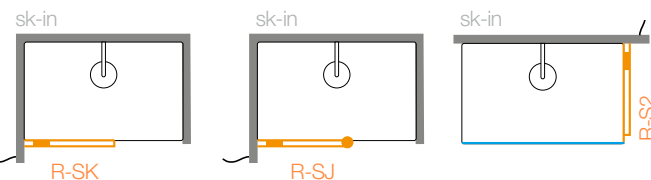
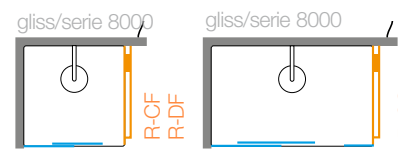
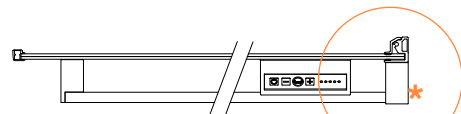
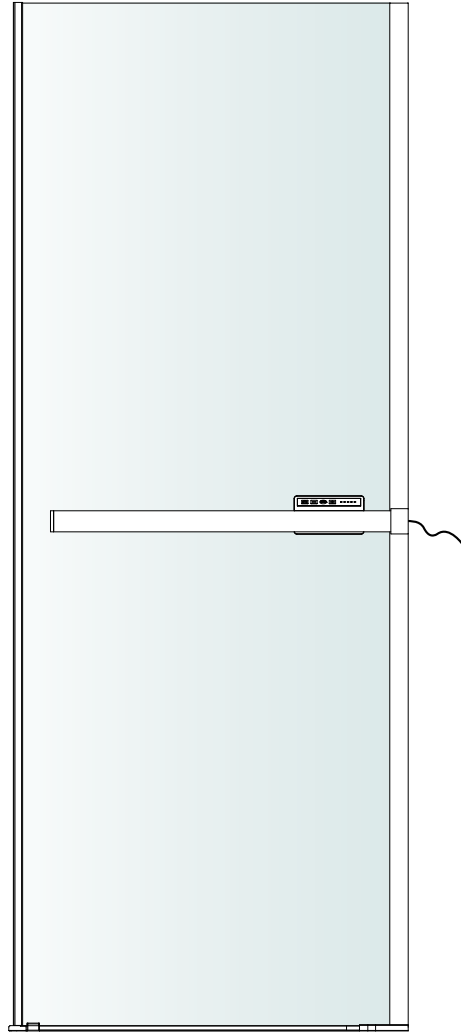
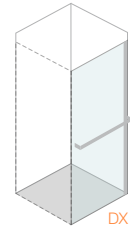
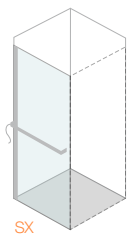
Vismaravetro kan niet verantwoordelijk gesteld worden voor een verkeerde installatie en behoudt zich het recht voor, zonder voorafgaande mededeling, productwijzigingen aan te brengen telkens het bedrijf dit noodzakelijk acht.

# Reeks gliss - sk-in - serie 8000

Verwarmingswand  
"Radiante"

- R-DF
- R-DG
- R-SK (l.max 98 cm)
- R-SJ (l.max 98 cm)
- R-S2
- R-CF
- R-CG

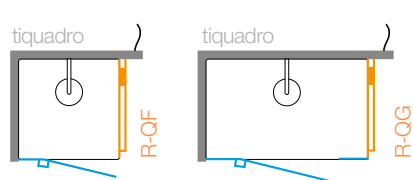
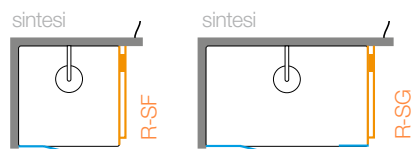
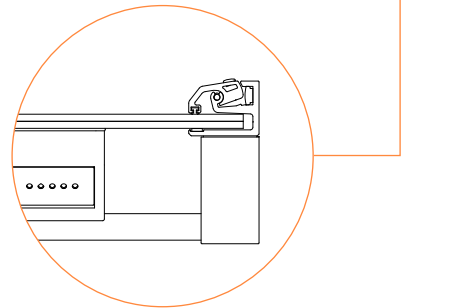
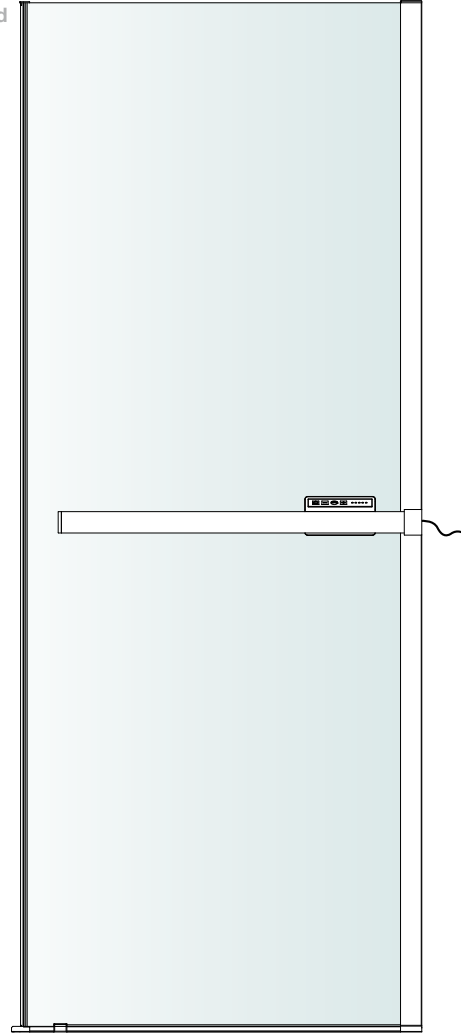
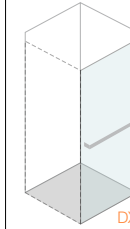
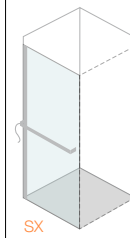
enkel met profiel AS20



# Reeks sintesi - tiquadro

Verwarmingswand  
"Radiante"

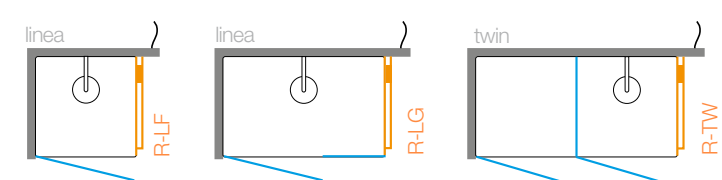
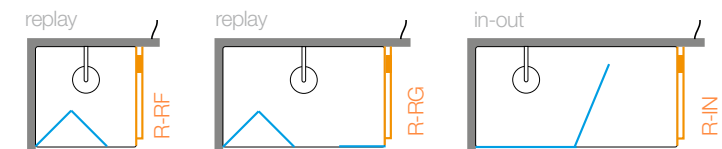
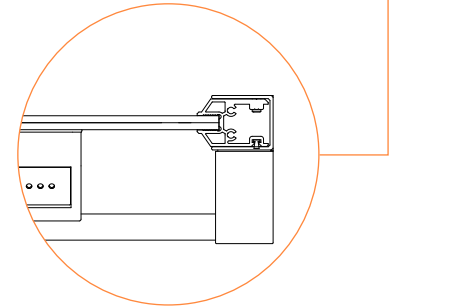
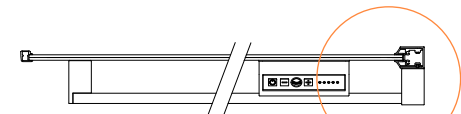
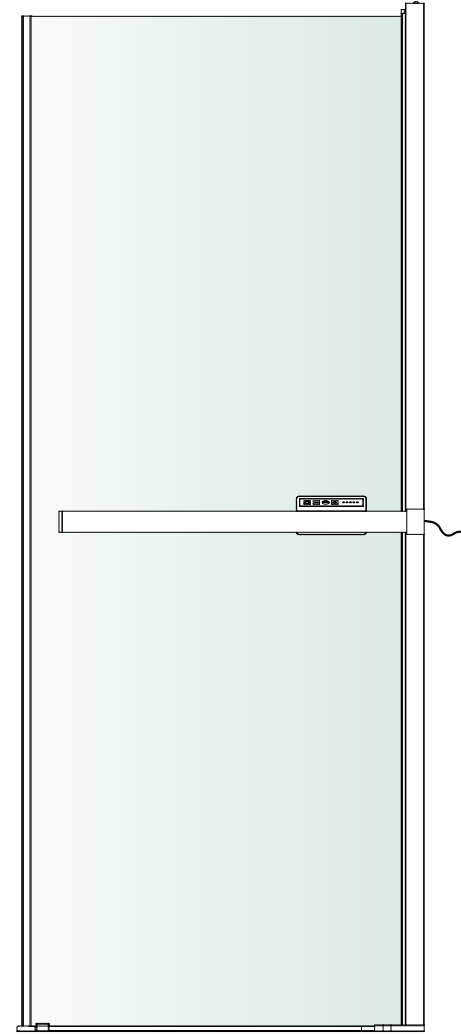
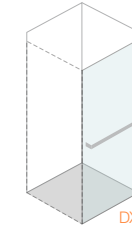
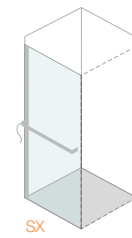
- R-SF
- R-SG
- R-QF
- R-QG



# Reeks replay - linea - in out - twin

Verwarmingswand  
"Radiante"

- R-RF
- R-RG
- R-LF
- R-LG
- R-IN
- R-TWIN



Meerprijs VERWARMINGSWAND  
toe te voegen aan de prijs van de bijhorende douchewand.

afmetingen cm	prijs in 04 transparant
standaard	1.326,00
breedte L = 78 regelbaarheid 78 - 80	
standaardhoogte H = 195 voor Sintesi, Replay, Linea, In out, Twin H = 200 voor Gliss, SK-in en Serie 8000	
standaard	1.375,00
breedte L = 88 regelbaarheid 88 - 90	
standaardhoogte H = 195 voor Sintesi, Replay, Linea, In out, Twin H = 200 voor Gliss, SK-in en Serie 8000	
OPSTELLINGEN per cm	1.471,00
breedte L = 78÷87 regelbaarheid 2 cm	
standaardhoogte H = 195 voor Sintesi, Replay, Linea, In out, Twin H = 200 voor Gliss, SK-in en Serie 8000	
OPSTELLINGEN per cm	1.526,00
breedte L = 88÷98 regelbaarheid 2 cm	
standaardhoogte H = 195 voor Sintesi, Replay, Linea, In out, Twin H = 200 voor Gliss, SK-in en Serie 8000	

**Speciaal maatwerk**

**Speciale hoogte (min 185 cm - max 200 cm):  
+ 20% op de prijzen "opstellingen per cm".**

# douchetubs


Als aanvulling op de douchewanden stelt Vismaravetro een reeks aanvullende producten voor: van douchetubs met pure lijnen en in verschillende afwerkingen en kleuren, tot accessoires die op het glas of op de muur kunnen gemonteerd worden.



douchetubs

**Alias  
douchetubs**

alias



**douchetubs  
voor specifieke  
reeks**

gemi



**Vi.p  
douchetubs**

rechthoekig



kwart rond



**Productomschrijving**

Douchetub op maat vervaardigd in Cristalplant.

**Kenmerken**

Alias kan op maat gemaakt worden (mm per mm) van 70x70 cm tot 160x100 cm.

De douchetub kan zowel voor opbouw- als inbouwmontage gebruikt worden.


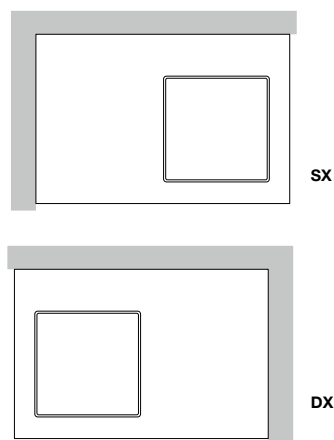

Alias douchetubs kunnen enkel voor nis- of hoekopstelling gebruikt worden en niet voor "U"-opstelling.

Voor een hoekopstelling gebeurt de uitsnijding van het maatwerk enkel aan de muurzijde.

**Materialen**

CRISTALPLANT is een composietmateriaal vervaardigd uit een hoog percentage natuurlijke mineralen en een laag percentage acryl- en polyesterpolymeren.

Een douchesifon Ø 90 wordt meegeleverd.

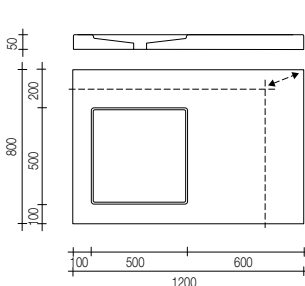
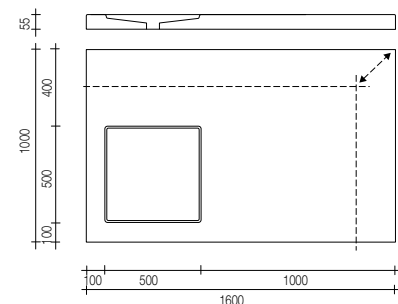


**Technische info**

Platform van 50x50 geplaatst op silicone steunen: verbergt het afvoerpunt en bevordert de waterafvloeiing.

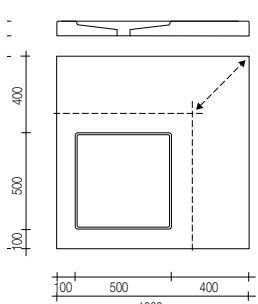
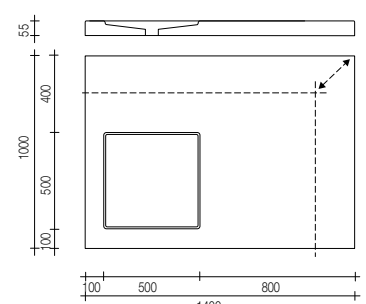
**OPGELET:** de technische fiches van de Alias douchetubs zijn beschikbaar op onze website [www.vismaravetro.it](http://www.vismaravetro.it) of kunnen bij onze commerciële/technische dienst verkregen worden.

douchetubs alias	afmetingen gemonteerde tub cm	gewicht kg	afwerking: wit mat	douchetubs alias	afmetingen gemonteerde tub cm	gewicht kg	afwerking: wit mat
<b>M1016CP</b>	160x100	54 kg - 2 pakketten	2.343,00	<b>M8012CP</b>	120x80	41 kg - 2 pakketten	2.134,00



**Meerprijs** Maatwerk: geen meerprijs **Meerprijs** Maatwerk: geen meerprijs

douchetubs alias	afmetingen gemonteerde tub cm	gewicht kg	afwerking: wit mat	douchetubs alias	afmetingen gemonteerde tub cm	gewicht kg	afwerking: wit mat
<b>M1014CP</b>	140x100	54,0 kg - 2 pakketten	2.343,00	<b>M1010CP</b>	100x100	41 kg - 2 pakketten	2.134,00



**Meerprijs** Maatwerk: geen meerprijs **Meerprijs** Maatwerk: geen meerprijs

Snel leverbaar uit stock

**Productomschrijving**


Douchetub in Cristalplant geschikt voor de Twin reeks.

**Materialen**

CRISTALPLANT is een composiet-materiaal vervaardigd uit een hoog percentage natuurlijke mineralen en een laag percentage acryl- en polyesterpolymeren. De afdekplaat verbergt het afvoerpunt en bevordert de waterafvloeiing.

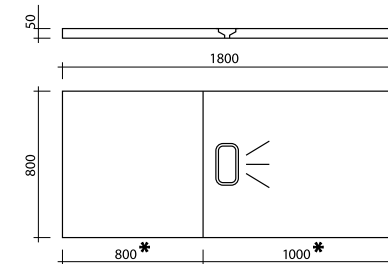
**Technische info**

Een douchesifon Ø 60 wordt steeds meegeleverd (inbegrepen in de prijs).



**OPGELET:** de technische fiches van de Gemini douchetubs zijn beschikbaar op onze website [www.vismaravetro.it](http://www.vismaravetro.it) of kunnen bij onze commerciële/technische dienst verkregen worden.

douchetubs gemini	afmetingen gemonteerde tub cm	gewicht kg	afmeting douchevlak cm L x P	afwerking: wit mat
<b>M8018CP</b>	180x80	40 kg	100x80*	2.015,00



\*Indicatieve afmetingen, variabel in functie van het type installatie (nis, hoek, wand of "U"). Voor specifieke opstellingen, is het aanbevolen een detailtekening aan te vragen.

Snel leverbaar uit stock



### Omschrijving

Douchetubs vervaardigd in composietmateriaal.

### Materialen

Douchetubs vervaardigd in composietmateriaal bestaand uit 70 % mineralen en 20% hars. Dankzij het gebruikte materiaal is de bodem van de douchetub slijpvast.

Beschikbaar in 4 kleuren en 2 verschillende oppervlakteafwerkingen.


### Technische info

Een douchesifon wordt met de douchetub meegeleverd en is inbegrepen in de prijs.

Een stalen rooster werkt de arvoer van de tub af..

Hoogte h. 3 cm

De diepte van het douchevlak verschilt naargelang de gekozen afmetingen van de douchetub.



14 - wit

11 - grijs

09 - zwart

10 - tortora

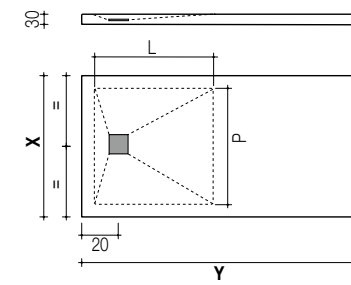


FL - Afwerking flat

FP - Afwerking stone

**OPGELET:** de technische fiches van de Vi.p douchetubs zijn beschikbaar op onze website [www.vismaravetro.be](http://www.vismaravetro.be) of kunnen bij onze commerciële/technische dienst verkregen worden.

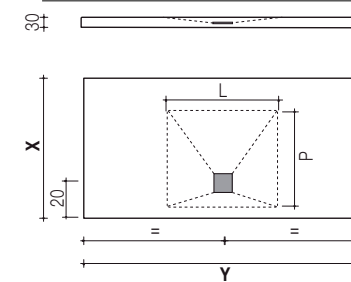
### douchetubs vi.p



	afmetingen gemonteerde tub cm X x Y	gewicht kg	afmeting douchevlak cm L x P	kleur: 14 wit - 11 grijs - 09 zwart - 10 tortora afwerking: FL flat - FP stone
<b>M0709R</b>	70x90	23,5 kg	60x60	773,00
<b>M0710R</b>	70x100	27,5 kg	60x60	798,00
<b>M0712R</b>	70x120	35,0 kg	60x60	818,00
<b>M0714R</b>	70x140	40,5 kg	60x130	968,00
<b>M0716R</b>	70x160	47,0 kg	60x130	1.135,00
<b>M0808R</b>	80x80 vierkant	24,5 kg	70x70	773,00
<b>M0810R</b>	80x100	31,0 kg	70x70	829,00
<b>M0812R</b>	80x120	38,0 kg	70x70	888,00
<b>M0814R</b>	80x140	44,0 kg	70x130	1.048,00
<b>M0816R</b>	80x160	50,0 kg	70x130	1.230,00
<b>M0816T</b>	80x160	50,0 kg	70x70	1.230,00  geschikt voor Twin T1
<b>M8018R</b>	80x180	55,5 kg	70x130	1.333,00
<b>M8018T</b>	80x180	55,5 kg	70x70	1.333,00  geschikt voor Twin T2
<b>M0909R</b>	90x90 vierkant	29,0 kg	80x80	910,00
<b>M0912R</b>	90x120	42,0 kg	80x80	960,00
<b>M0914R</b>	90x140	49,0 kg	80x130	1.135,00
<b>M0916R</b>	90x160	57,0 kg	80x130	1.322,00
<b>M0981R</b>	90x180	66,0 kg	80x130	1.437,00
<b>M1010R</b>	100x100	41,0 kg	90x90	881,00 enkel FP stone
<b>M1014R</b>	100x140	50,0 kg	90x130	1.142,00 enkel FP stone
<b>M1016R</b>	100x160	62,0 kg	90x150	1.282,00 enkel FP stone

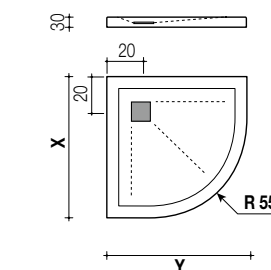
Snel leverbaar uit stock in afwerking: 14 Wit - FL Flat

### douchetubs met centrale lediging vi.p



	afmetingen gemonteerde tub cm X x Y	gewicht kg	afmeting kuip cm L x P	kleur: 14 wit - 11 grijs - 09 zwart - 10 tortora afwerking: FL flat - FP stone
<b>M0918C</b>	90x180 central drain	66,0 kg	150x70	1.330,00
<b>M0920C</b>	90x200 central drain	73,5 kg	150x70	1.379,00
<b>M0922C</b>	90x220 central drain	81,0 kg	150x70	1.568,00

### kwartronde douchetub R. 55 cm vi.p



	afmetingen gemonteerde tub cm X x Y	gewicht kg	kleur: 14 wit - 11 grijs - 09 zwart - 10 tortora afwerking: FL flat - FP stone
<b>M0808T</b>	80x80 kwartrond R.55 cm	22,0 kg	624,00
<b>M0909T</b>	90x90 kwartrond R.55 cm	28,5 kg	743,00
<b>M1010T</b>	100x100 kwartrond R.55 cm	39,2 kg	864,00

Snel leverbaar uit stock in afwerking: 14 Wit - FL Flat

**Unica** is een totaal nieuw doucheconcept, zowel geschikt voor openbare als private buitenruimtes, en biedt een perfect evenwicht tussen verschillende functies: het vormt enerzijds een windscherm en garandeert anderzijds de privacy tijdens het douchen zonder afbreuk te doen aan de omgeving; dit resultaat wordt verzekerd door de specifieke structuur van de panelen die, verbonden door een bevestigingselement, een oneindig aantal combinaties mogelijk maakt.



## Kenmerken

Naar wens moduleerbare elementen.

Horizontaal en verticaal omkeerbaar.

Het kaderprofiel zorgt voor de verbinding tussen de verschillende panelen.

## Materialen

Getemperd veiligheidsglas 8 mm.

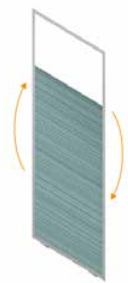
Zeefdruk mat of zwart effect.

Profielen in geanodiseerd of geëpoxeerd aluminium.

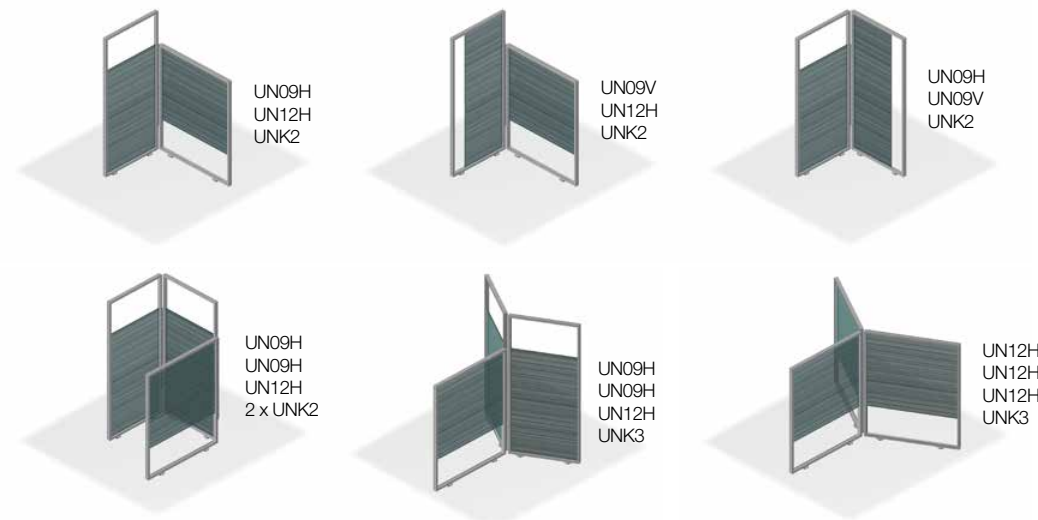
## Afwerking

	White	Smoke	Steel
Glas	Zeefdruk: mat	Zeefdruk: zwart	Zeefdruk: mat
Profielen	Epoxy wit RAL 9014	Epoxy grijs RAL 7022	Inox look

## Mogelijke opstellingen



omkeerbaar



	afmetingen gemonteerde tub cm	gewicht	afwerking: <b>White</b>	afwerking: <b>Smoke</b>	afwerking: <b>Steel</b>
<b>UN09H</b>	90x200	35 kg - 1 pakket	1.151,00	1.151,00	1.482,00



	afmetingen gemonteerde tub cm	gewicht	afwerking: <b>White</b>	afwerking: <b>Smoke</b>	afwerking: <b>Steel</b>
<b>UN09V</b>	90x200	35 kg - 1 pakket	1.151,00	1.151,00	1.482,00



	afmetingen gemonteerde tub cm	gewicht	afwerking: <b>White</b>	afwerking: <b>Smoke</b>	afwerking: <b>Steel</b>
<b>UN12H</b>	120x150	34 kg - 1 pakket	1.179,00	1.179,00	1.508,00



<b>kit hoek</b>		gewicht	afwerking: <b>White</b>	afwerking: <b>Smoke</b>	afwerking: <b>Steel</b>
<b>UNK2</b>		2 kg	185,00	185,00	213,00

De kit voor het verbinden van 2 panelen bestaat uit een verticaal profiel met hoogte 115 cm en 4 bevestigingen in dezelfde afwerking als de kaderprofielen. Deze kit is noodzakelijk in geval van hoekopstelling met 2 panelen



<b>kit 3 panneaux</b>		gewicht	afwerking: <b>White</b>	afwerking: <b>Smoke</b>	afwerking: <b>Steel</b>
<b>UNK3</b>		3 kg	298,00	298,00	346,00

De kit voor het verbinden van elementen bestaat uit een verticaal profiel met hoogte 115 cm, en 6 bevestigingen in dezelfde afwerking als de kaderprofielen. Deze kit is noodzakelijk in geval van een stervormige opstelling met 3 panelen.

# accessoires

Binnen dit hele wellnessproject heeft Vismaravetro een gamma aanvullende producten voorzien zoals douchezuilen, opbergruimtes en douchetubs waarmee de doucheruimte een eigen stijl krijgt.



- virgola
- reinigingsproducten
- handdoekhouder
- opbergsysteem
- douchezuilen
- hoeksteunen
- stabilisatiestangen
- speciale muurbevestigingen
- profielen
- wisselstukken
- montage
- technische fiche
- aanvraag naverkoopdienst

# virgola

## Productomschrijving

Glaswisser met ergonomische greep.



## Technische info

De Virgola wordt steeds meegeleverd met douchewanden voorzien van een kalkwerende TPA behandeling. De prijs is reeds inbegrepen in de TPA meerprijs vermeld bij het artikel.

**Stukverpakking of volumeverpakking van 10 stuks (pakket mag samengesteld worden uit verschillende afwerkingen)**

De Virgola vereenvoudigt het reinigen en het onderhoud van het glas. Deze glaswisser heeft geen reinigingsproduct: alle glasdruppels worden zorgvuldig verwijderd met als resultaat een glanzende en propere glaswand. De Virgola is ergonomisch gevormd, praktisch en altijd binnen handbereik dankzij de magnetische houder die op eender welk oppervlak bevestigd kan worden.

## Hoe bekomt men een stralende glaswand met de Virgola?

- na het douchen de natte glasdelen afwissen met de Virgola;
- indien nodig een mild reinigingsproduct gebruiken (op basis van citroen of azijn);
- deze eenvoudige handelingen zorgen ervoor dat het water geen kalkdeeltjes vormt op het glas tijdens het drogen;
- zonder deze voorzorgen, zullen de kalkdeeltjes op termijn moeilijk te verwijderen zijn.



virgola	wit 14	matzilver 31	glanszilver 21	mat swatz 09	afwerking inox look 61	glansgoud 23
eenheidsprijs	53,00	53,00	53,00	57,00	57,00	57,00
eenheidsprijs voor een pakket van 10 stuks	46,00	46,00	46,00	50,00	50,00	50,00

# Reinigingsproducten

## Productomschrijving

### Kalkwerend reinigingsproduct

Dit product is geschikt voor het dagelijks onderhoud en zorgt voor een efficiënte, kalkwerende werking. Mag ook gebruikt worden voor wanden met TPA behandeld glas.

### Onderhoudskit TPA

Kit voor het periodiek onderhoud van TPA behandeld glas. Hernieuwt de TPA behandeling en verlengt de beschermende werking.



Kalkwerend reinigingsproduct

Onderhoudskit TPA

eenheidsprijs	44,00			73,00		
---------------	-------	--	--	-------	--	--



## handdoekhouder PST

### Productomschrijving

Externe handdoekhouder.

Kan gebruikt worden op alle vaste elementen glas van 8 mm dik. Het accessoire wordt doorboord en met twee schroeven vastgezet (met afdekkapje aan de binnenzijde van het glas).

De handdoekhouder wordt horizontaal centraal op het glas gepositioneerd, tenzij anders gevraagd.



externe afmeting: 76 mm



handdoekhouder	50 cm	60 cm 80 cm	100 cm 120 cm
<b>PST</b>			
21 glanzilver	217,00	223,00	237,00
09 mat zwart 15 mat wit 31 matzilver 61 inox look	237,00	248,00	260,00
32 matbrons 39 metal gun 84 bond koper	248,00	259,00	272,00
23 glansgoud	411,00	436,00	460,00

## opberg-systeem

### Productomschrijving

Screen is een verschuifbaar opbergsysteem in getemperd veiligheidsglas voor de douche. Dit opbergsysteem is voorzien van drie legplanken en 2 haakjes voor badjassen of handdoeken.

Tijdens het douchen houdt de verschuifbare wand Screen de badjas droog terwijl de legplanken handig zijn voor het plaatsen van accessoires.

Na het douchen schuift men de Screen wand terug over de legplanken om een droge badjas of handdoek te nemen.

### Kenmerken

Kan in de meeste doucheopstellingen geplaatst worden.

Bij profielarme douches is het opbergsysteem geschikt voor een glasdikte van 6 en 8 mm.

Twee haakjes in de verpakking inbegrepen.

Diepte: 25 cm.

Omkeerbaar.

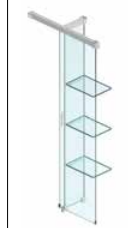
Glazen legplanken.

### Materialen

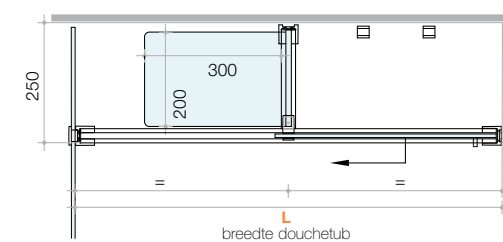
Getemperd veiligheidsglas:  
schuifdeur 6 mm  
vast paneel 8 mm  
legplanken 10 mm

Profielen in geanodiseerd aluminium.

## screen



artikel



afmetingen

**SCREEN 70**  
**SCREEN 80**  
**SCREEN 90**

69÷76  
76÷83  
83÷90

## handdoekhouder PSR

### Productomschrijving

Externe handdoekhouder.

Kan gebruikt worden op alle vaste elementen glas van 8 mm dik. Het accessoire wordt doorboord en met verzonken schroefkop vastgezet (geen interne belemmering bij het poetsen). De handdoekhouder wordt horizontaal centraal op het glas gepositioneerd, tenzij anders gevraagd.



Externe afmeting: 90 mm



handdoekhouder	50 cm	60 cm 80 cm	100 cm 120 cm
<b>PSR</b>			
21 glanzilver	137,00	145,00	159,00
09 mat zwart 15 mat wit 31 matzilver 61 inox look	140,00	149,00	163,00
32 matbrons 39 metal gun 84 bond koper	149,00	163,00	169,00
23 glansgoud	159,00	173,00	179,00

### opbergsysteem

h. 160 cm

codes	profielen	04 transparant	08 mat	10 extra reflex 14 extra mat 19 madras pavé	04 transparant met zeefdruk D61
<b>SCREEN 70</b>	31 matzilver	1.008,00	1.183,00	1.268,00	1.158,00
<b>SCREEN 80</b>	21 glanzilver	1.060,00	1.235,00	1.320,00	1.211,00
<b>SCREEN 90</b>					



**Productomschrijving**

Wandrek voor hoekmontage.

**Kenmerken**

Hoekwandrek bestaat uit een dubbel aluminium profiel voorzien van gleuven waarin, op de gewenste hoogte, verschillende accessoires bevestigd kunnen worden.

Afgeronde legplanken, mat getemperd glas.

Profielen in geanodiseerd of geëpoxeerd aluminium.

Haakje voor het ophangen van een borstel of douchehandschoen is inbegrepen.

Alle accessoires kunnen op de gewenste hoogte bevestigd worden.

**Voor Amico h. 195 cm:**

Verchroomde greep.

Verchroomde voetsteun.

amico



amico junior



wandrek	amico	amico
<b>h. 195 cm</b>	2 legplanken	3 legplanken
code	<b>BAM2</b>	<b>BAM3</b>
<b>14</b> wit	670,00	761,00
<b>31</b> geanodiseerd matzilver	685,00	776,00
<b>05÷15</b> kleuren	704,00	795,00
<b>21</b> geanodiseerd glanszilver		
<b>23</b> geanodiseerd glansgoud	804,00	895,00

wandrek	amico JR	amico JR
<b>h. 90 cm</b>	2 legplanken	3 legplanken
code	<b>BAJ2</b>	<b>BAJ3</b>
<b>14</b> wit	316,00	407,00
<b>31</b> geanodiseerd matzilver	327,00	418,00
<b>05÷15</b> kleuren	336,00	427,00
<b>21</b> geanodiseerd glanszilver		
<b>23</b> geanodiseerd glansgoud	403,00	494,00

<b>Meerprijs</b>	Extra legplank <b>MA:</b>	91,00
	Haakje <b>GA:</b>	18,00

**Productomschrijving**

Wandrek voor douche.

**Kenmerken**

Wandrek bestaat uit een dubbel profiel in roestvast staal voorzien van gleuven waarin, op de gewenste hoogte, verschillende accessoires bevestigd kunnen worden.

Zowel beschikbaar voor wandmontage als voor hoekmontage.

De versie voor wandmontage kan ook op een glazen wand bevestigd worden.

Legplanken in getemperd veiligheidsglas met metalen bevestiging die tegelijk als houder dient.

Haakje.

Legplanken kunnen op de gewenste hoogte geplaatst worden.

Uitvoering: glanzend roestvast staal.

wandmontage



wandrek	basket	basket
<b>h. 85 cm</b>	2 legplanken	3 legplanken
code	<b>BKP221</b>	<b>BKP321</b>
glanzend staal	420,00	533,00

hoekmontage



wandrek	basket	basket
<b>h. 85 cm</b>	2 legplanken	3 legplanken
code	<b>BKA221</b>	<b>BKA321</b>
glanzend staal	443,00	558,00

<b>Meerprijs</b>	Extra legplank in transparant glas <b>MA:</b>	113,00
	Steeds vermelden rechtse ( <b>DX</b> ) of linkse ( <b>SX</b> ) versie legplank.	



# hoeksteun "P"

## Productomschrijving

Hoeksteun met verstelbare bevestigingen.

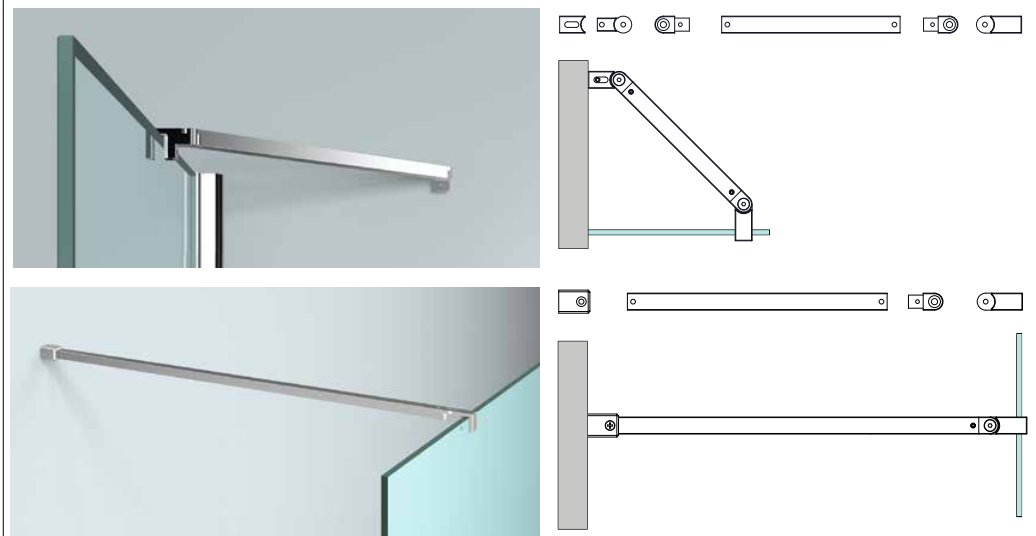
## Kenmerken

Aangepast aan de Supersintesi collectie. In geval van afmetingen groter dan 100 cm, wordt deze geleverd als stabilisatiestang met loodrechte muurbevestiging.



## Technische info

Op aanvraag is het mogelijk de hoeksteunen aan beide zijden op glas te bevestigen



hoeksteun stabilisatiestang	min - max	14 wit	31 matzilver	21 glanszilver	09 mat zwart 39 metaal zwart 61 afwerking inox look	23 glansgoud 32 gesatineerd brons 33 satijn goud 84 bond koper	
<b>P 20</b>	15 cm - 25 cm	70,00	83,00	90,00	108,00	123,00	
<b>P 30</b>	20 cm - 35 cm	70,00	83,00	90,00	108,00	123,00	
<b>P 40</b>	25 cm - 45 cm	70,00	83,00	90,00	108,00	123,00	
<b>P 100</b>	100 cm	75,00	88,00	93,00	114,00	129,00	
<b>P 120</b>	120 cm	75,00	88,00	93,00	114,00	129,00	

# hoeksteun "Q - G"

## Productomschrijving

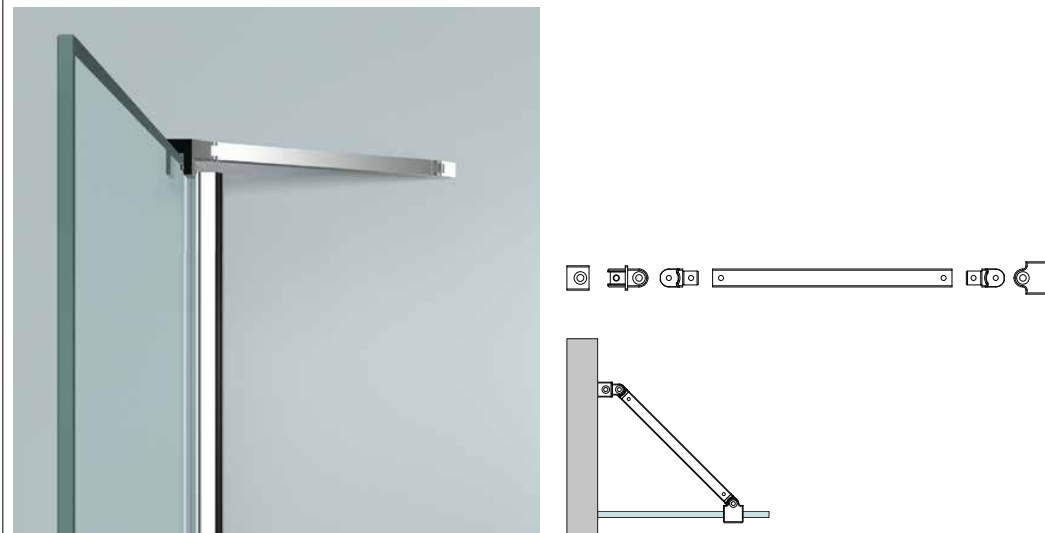
Hoeksteun met verstelbare bevestigingen.

## Kenmerken

Op aanvraag is het mogelijk de hoeksteunen aan beide zijden op glas te bevestigen.

## Hoeksteun "G"

Speciale versie voor gebruik in combinatie met de Junior reeks en de serie 7000.



hoeksteun	min - max	14 wit	31 matzilver	21 glanszilver	09 mat zwart 39 metaal zwart 61 afwerking inox look	23 glansgoud 32 gesatineerd brons 33 satijn goud 84 bond koper	34 matkoper 35 matgoud
<b>Q 20</b>	15 cm - 25 cm	70,00	83,00	90,00	108,00	123,00	204,00
<b>Q 30</b>	20 cm - 35 cm	70,00	83,00	90,00	108,00	123,00	204,00
<b>Q 40</b>	25 cm - 45 cm	70,00	83,00	90,00	108,00	123,00	204,00
<b>Q 50</b>	30 cm - 55 cm	70,00	83,00	90,00	108,00	123,00	204,00

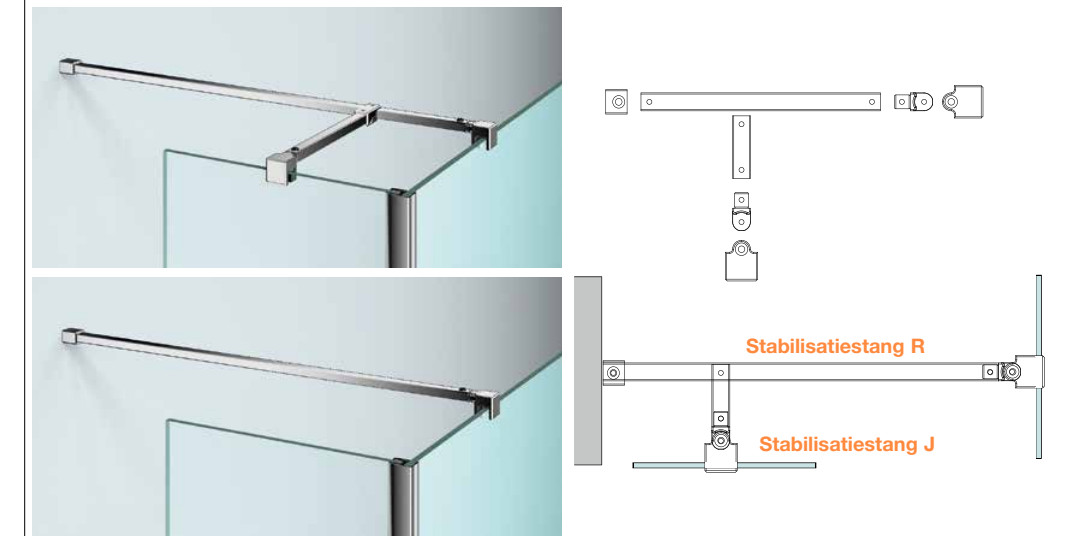
# stabilisatiestang "R - J"

## Productomschrijving

Stabilisatiestang

## Kenmerken

De stabilisatiestang kan, langs de muurzijde, op de gewenste afmeting ingekort worden. Wordt gebruikt voor de reeksen Sk-in, Flare, Sintesi, Tiquadro en Linea.



barra	misura	14 wit	31 matzilver	21 glanszilver	09 mat zwart 39 metaal zwart 61 afwerking inox look	23 glansgoud 32 gesatineerd brons 33 satijn goud 84 bond koper	34 matkoper 35 matgoud
<b>R 100</b>	100 cm	75,00	88,00	93,00	114,00	129,00	254,00
<b>R 120</b>	120 cm	75,00	88,00	93,00	114,00	129,00	254,00
<b>J 15</b>	15 cm	63,00	69,00	75,00	93,00	108,00	174,00

# stabilisatiestang "K - T"

## Productomschrijving

Stabilisatiestang

## Kenmerken

Wordt gebruikt voor de Sk-in SK en SB. Kan ook gebruikt worden voor de andere modellen uit de reeksen Sk-in, Sintesi, Tiquadro et Linea. De stabilisatiestang kan langs de muurzijde op de gewenste afmeting ingekort worden.

Voor de modellen SK+SZ en SB+SZ, wordt een gecombineerd gebruik van de stabilisatiestang T en K aanbevolen, zodat een optimale stabiliteit van de vaste zijwand SZ wordt bekomen.



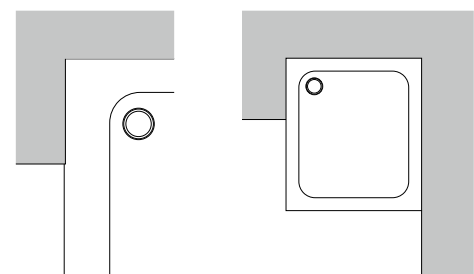
stabilisatiestang	afmeting	14 wit	31 matzilver	21 glanszilver	09 mat zwart 39 metaal zwart 61 afwerking inox look	23 glansgoud 32 gesatineerd brons 33 satijn goud 84 bond koper	34 matkoper 35 matgoud
<b>K 100</b>	100 cm	129,00	149,00	163,00	197,00	217,00	312,00
<b>K 120</b>	120 cm	129,00	149,00	163,00	197,00	217,00	312,00
<b>K 160</b>	160 cm	168,00	188,00	203,00	244,00	217,00	393,00
<b>T 15</b>	15 cm	99,00	115,00	126,00	151,00	167,00	278,00
<b>T 70</b>	70 cm	119,00	132,00	149,00	178,00	196,00	293,00

# speciale muurbevestigingen

## Type 1

voor douchetub op lijn

Combineerbaar met:  
**Sk-in** SK - PKT - PKF - S2  
**Flare** FF - F2 (zijde vaste wand)  
**Serie F** H2 (zijde vaste wand)  
**Linea** LN - LB - LG - LA - LF - L2 - L3  
**SuperSintesi** XN - XM - XA - XF - XG  
**Sintesi** SN - SM - SA - SF - SG  
**Replay** RN - RM - RA - RF  
**Junior** alle modellen  
**Gliss** DN - DA - DQ - DF - D3 - D4  
**Serie 8000** CA - CQ - CF - C3 - C4 - CN  
**Serie 7000** alle modellen  
**Badwanden** SV - NP - BN - B4 - LV



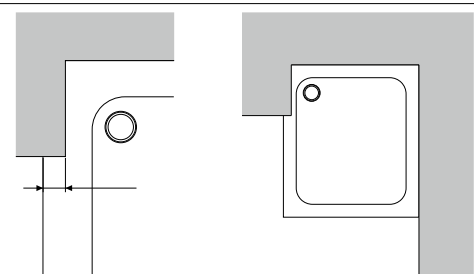
Enkel voor de muren palend aan de buitenrand van de douchetub

14 wit 31 matzilver	21 glanszilver	09 mat zwart 39 metal gun 61 inox look
165,00	191,00	211,00
		Andere afwerking op aanvraag

## Type 2

voor inbouw douchetub

Combineerbaar met:  
**Sk-in** SK - PKT - PKF - S2  
**Flare** FF - F2 (zijde vaste wand)  
**Serie F** H2 (zijde vaste wand)  
**Linea** LN - LB - LG - LA - LF - L2 - L3  
**SuperSintesi** XN - XM - XA - XF - XG  
**Sintesi** SN - SM - SA - SF - SG  
**Replay** RN - RM - RA - RF  
**Junior** alle modellen  
**Gliss** DN - DA - DQ - DF - D3 - D4  
**Serie 8000** CA - CQ - CF - C3 - C4 - CN  
**Serie 7000** alle modellen  
**Badwanden** SV - NP - BN - B4 - LV



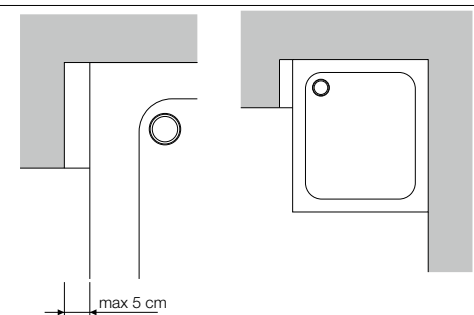
Afmeting in mm vermelden

14 wit 31 matzilver	21 glanszilver	09 mat zwart 39 metal gun 61 inox look
175,00	204,00	226,00
		Andere afwerking op aanvraag

## Type 3

voor niet-aansluitende douchetub

Combineerbaar met:  
**Sk-in** SK - PKT - PKF - S2  
**Flare** FF - F2 (zijde vaste wand)  
**Serie F** H2 (zijde vaste wand)  
**Linea** LN - LB - LG - LA - LF - L2 - L3  
**SuperSintesi** XN - XM - XA - XF - XG  
**Sintesi** SN - SM - SA - SF - SG  
**Replay** RN - RM - RA - RF  
**Junior** alle modellen  
**Gliss** DN - DA - DQ - DF - D3 - D4  
**Serie 8000** CA - CQ - CF - C3 - C4 - CN  
**Serie 7000** alle modellen  
**Badwanden** SV - NP - LV



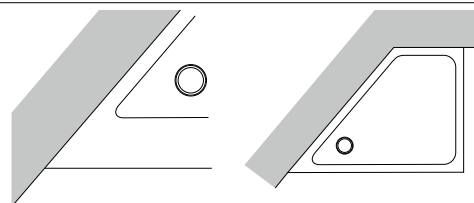
Afmeting in mm vermelden

14 wit 31 matzilver	21 glanszilver	09 mat zwart 39 metal gun 61 inox look
234,00	260,00	284,00
		Andere afwerking op aanvraag

## Type 4

voor schuine muren

Combineerbaar met:  
**Sk-in** SK - PKT - PKF - S2  
**Linea** LN - LB - LG - LA - LF - L2 - L3  
**SuperSintesi** XN - XM - XA - XF - XG  
**Sintesi** SN - SM - SA - SF - SG  
**Replay** RN - RA  
**Junior** alle modellen  
**Gliss** DN - DA - DQ - DF - D3 - D4  
**Serie 8000** CA - CQ - CF - C3 - C4 - CN  
**Serie 7000** alle modellen  
**Badwanden** SV - NP - LV



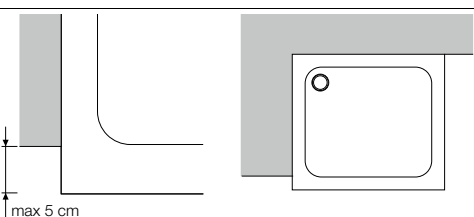
Maat van de hoek vermelden

14 wit 31 matzilver	21 glanszilver	09 mat zwart 39 metal gun 61 inox look
175,00	204,00	226,00
		Andere afwerking op aanvraag

## Type 5

voor uitspringende douchetub

Combineerbaar met:  
**Sk-in** SK - PKT - PKF - S2  
**Flare** FF - F2 (zijde vaste wand)  
**Linea** LN - LB - LG - LA - LF - L2 - L3  
**SuperSintesi** XN - XM - XA - XF - XG  
**Sintesi** SN - SM - SA - SF - SG  
**Replay** RN - RM - RA - RF  
**Junior** alle modellen  
**Gliss** DN - DA - DQ - DF - D3 - D4  
**Serie 8000** CA - CQ - CF - C3 - C4 - CN  
**Serie 7000** alle modellen  
**Badwanden** SV - NP - BN - B4 - LV



Afmeting in mm vermelden

14 wit 31 matzilver	21 glanszilver	09 mat zwart 39 metal gun 61 inox look
165,00	191,00	211,00
		Andere afwerking op aanvraag

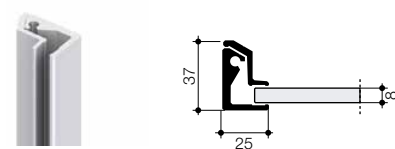
De oplossingen en prijzen hieronder vermeld verwijzen naar de meest voorkomende speciale situaties. Voor meer complexe opstellingen die een zeer specifieke oplossing vereisen, verzoeken wij u een aangepaste offerte aan te vragen.

# profielen

afmetingen  
axbxc

14 wit 31 matzilver	21 glanszilver	09 mat zwart 39 metal gun 61 inox look	23 glansgoud 32 matbrons 05±15 kleuren 84 bond koper
------------------------	----------------	--	---

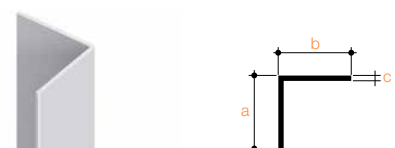
## AS10



smal profiel voor **Gliss** en **Serie 8000**  
h = 199 cm  
voor SK in standaard hoogte

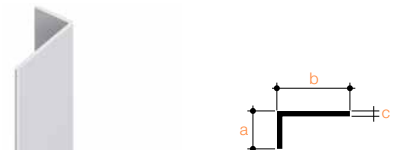
204,00	220,00	242,00	276,00
--------	--------	--------	--------

## Vierkante hoekprofielen



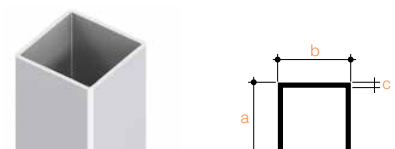
QAZ11L	10x10x2	71,00	74,00	81,00	92,00
QAZ15L	15x15x2	71,00	74,00	81,00	92,00
QAZ22L	20x20x2	74,00	81,00	90,00	100,00
QAZ25L	25x25x2	77,00	83,00	92,00	105,00
QAZ33L	30x30x2	83,00	87,00	96,00	110,00
QAZ35L	35x35x2	86,00	91,00	99,00	114,00
QAZ44L	40x40x2	91,00	94,00	105,00	120,00
QAZ45L	45x45x2	93,00	99,00	110,00	123,00
QAZ55L	50x50x2	96,00	104,00	114,00	129,00

## Hoekprofielen



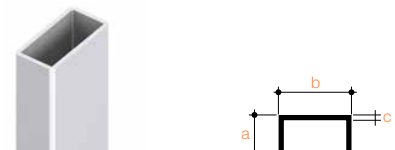
QAZ13L	10x30x2	74,00	81,00	90,00	100,00
QAZ14L	10x40x2	77,00	83,00	92,00	105,00
QAZ54L	15x40x2	81,00	85,00	93,00	108,00
QAZ24L	20x40x2	82,00	86,00	94,00	109,00
QAZ27L	25x50x2	87,00	93,00	104,00	117,00

## Vierkante kokerprofielen



QAZ44T	40x40x2	120,00	127,00	139,00	159,00
--------	---------	--------	--------	--------	--------

## Rechthoekige kokerprofielen



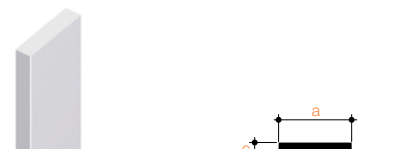
QAZ15T	15x40x2	98,00	108,00	117,00	133,00
QAZ24T	20x40x2	104,00	113,00	123,00	140,00
QAZ36T	30x60x2	127,00	133,00	148,00	167,00

## "U" profielen



QAZ10U	10x15x1,5	83,00	86,00	94,00	109,00
QAZ12U	12x15x1,5	90,00	92,00	100,00	115,00

## Rechthoekige stangen



QAZ010P	10x2	63,00	67,00	74,00	83,00
QAZ020P	20x2	64,00	68,00	75,00	85,00
QAZ050P	50x2	81,00	85,00	93,00	108,00
QAZ080P	80x2	91,00	94,00	105,00	120,00
QAZ100P	100x3	119,00	123,00	137,00	156,00
QAZ036P	35x6	98,00	108,00	117,00	133,00
QAZ081P	15x8	81,00	83,00	92,00	105,00
QAZ038P	35x8	115,00	121,00	132,00	151,00

	code onderdeel	omschrijving	compatibel	
	<b>MAB1700</b>	magnetische sluiting ALIBI	Linea, Alibi	31,15
	<b>MAB2000</b>	Dichting onderaan deur – 100 cm	Alibi	39,34
	<b>MAB2100</b>	Ronde dichting onderaan ALIBI TONDA (2)		57,38
	<b>MAL1300</b>	Dichting onderaan deur ALA – 130 cm	Badwanden	48,36
	<b>MFL40500</b>	Dichting onderaan deur FLARE – 130 cm	Flare, SerieF	29,51
	<b>MND40300</b>	Verticale dichting met flap – programma Junior	Junior (model tot 2014)	31,97
	<b>MND40600</b>	palloncino chiusura JUNIOR 2014	Junior (model tot 2014)	31,97
	<b>MND40700</b>	Dichting JUNIOR	Junior (model tot 2014)	31,97
	<b>MND40800</b>	Dichting schuifstelsel GN – 100 cm	Junior	25,41
	<b>MND40900</b>	Magnetische dichting 180° GA 2014	Junior	37,70
	<b>MNJ01400</b>	Dichting met verticale flap JUNIOR	Junior	33,61
	<b>MNJ40200</b>	Magnetische dichting GA GN G2	Junior	31,97
	<b>MNJ40300</b>	Magnetische dichting verticaal GA GN	Junior	41,80
	<b>MNJ40400</b>	Verticale dichting met flap GA GN G2 GM	Junior	31,97
	<b>MRP40100</b>	Dichting onderaan de deur 100 cm	Linea, Twin, Replay, Junior	23,77
	<b>MRP401T00</b>	Ronde dichting onderaan de deur LINEA LT (x2)		49,18

	codice ricambio	omschrijving	compatibel	
	<b>MSC40100</b>	Afdichting glas x 6000 – 7000 – JUNIOR – 6 meter	Junior, Serie7000, Serie6000	31,15
	<b>MSC40200</b>	Afdichting x Serie 6000 – 4 meter	Serie7000, Serie6000	25,41
	<b>MSC40400</b>	Verticale dichting met lip Serie 6000	Serie6000	31,15
	<b>MSC40500</b>	Magnetische dichting 45° x 6200 - 6mm glas (x2)	Sintesi, Serie6000	54,92
	<b>MSC40700</b>	Dichting / sluiting voor deur 6100	Serie6000	41,80
	<b>MSC40900</b>	Magneet 180° x 6000T 6000D - 6 mm glas (2x)	Sintesi, Serie6000, Serie7000	54,92
	<b>MSC3100</b>	Verticale voor het vaste deel van de schuifdeur	Serie7000	31,15
	<b>MSI0800</b>	Spatwaterdichting SINTESI 45° - 6mm glas – 70 cm	Sintesi, Serie6000, Badwanden	33,61
	<b>MSI0808</b>	Spatwaterdichting SINTESI SV SR - 8mm glas-100 cm		33,61
	<b>MSI0800SL</b>	Spatwaterdichting SINTESI 45° DX-SX voor SL-100 cm		33,61
	<b>MSI0938</b>	Spatwaterdichting rond x Sintesi voor SD deur	Sintesi, Tiquadro, Replay (model tot 2010), Badwanden	43,44
	<b>MSI0955</b>	Spatwaterdichting rond x Sintesi voor SX deur		43,44
	<b>MSI09SR</b>	Spatwaterdichting rond x Sintesi SR		45,08
	<b>MSI11900 /D /S</b>	Spatwaterdichting NP (x2) De afmeting en uitvoering rechts/links van het origineel product specificeren	Badwanden	50,82
	<b>MSI1200</b>	Vaste dichting deur 8mm glas	Sintesi, Tiquadro, Junior, Badwanden	34,43
	<b>MSI1201</b>	Vaste dichting deur 6 mm glas		33,61
	<b>MSI1203</b>	Dichting 8PT8 – 8mm	Sk-in, SerieF	37,70
	<b>MSI1204</b>	Dichting 8PT10 – 8mm	SerieF	37,70
	<b>MSI1300</b>	Silicone dichting – 100 cm	Linea, Twin, Replay, Sintesi, Tiquadro, Badwanden, Alibi	19,67



	code onderdeel	omschrijving	compatibel	
	<b>MSI2100</b>	Magnetische dichting SINTESI_LITE SA SN 6mm glas	Sintesi, Serie6000	37,70
	<b>MSI2200</b>	Magnetische dichting SINTESI_LITE SF SN 8mm glas	Sintesi, Serie8000	43,44
	<b>MSI40300</b>	Dichting glashouder - 4 meter	SerieF, Badwanden	37,70
	<b>MSI8900</b>	Magnetische dichting SINTESI-LINEA-REPLAY	Flare, Linea, Twin, Replay, Sintesi, Tiquadro, Alibi	31,97
	<b>MSS40100</b>	Dichting SMF SLIDE GLISS Serie 8000 - 100 cm	Gliss, Sk-in, Serie8000, Badwanden	23,77
	<b>MSS40200</b>	Verticale dichting vast/deur	Gliss, Serie8000, Badwanden	31,97
	<b>MSS40300</b>	Magnetische dichting SLIDE GLISS Serie 8000	Gliss, Serie8000, Badwanden	28,69
	<b>MSS40500</b>	Spatwaterdichting deur 100 cm	SerieF, Gliss, Serie8000, Badwanden	28,69
	<b>MST40700</b>	magnetische sluiting 180°	Serie7000	28,69
	<b>MST40900</b>	dichting deur met dubbele lip 100cm	Serie7000	33,61
	<b>MSU402</b>	Magnetische dichting 45° Serie 8000 - 8mm glas	Sintesi, Serie8000	43,44
	<b>MSU403</b>	Magnetische dichting 180° Serie 8000 - 8mm glas	Sintesi, Serie8000	43,44
	<b>MTQ40500</b>	Silicone dichting vast LINEA REPLAY	Flare, Linea, Twin, Replay, Sintesi, Tiquadro, Badwanden	19,67

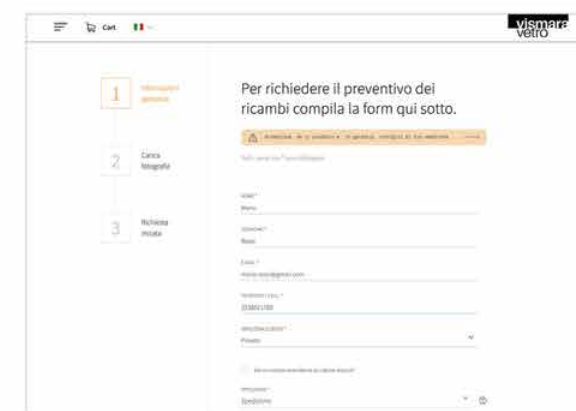
U kunt het door uw klant gevraagde reserveonderdeel gemakkelijk online vinden en bestellen!

De opvolging van wisselstukken is een belangrijk aspect van de dienst na verkoop. Niet beschikbare onderdelen zijn soms een bron van ergernis voor de eindklant. Daarom is het van het grootste belang deze dienst zo efficiënt mogelijk te laten verlopen.

Om de service te optimaliseren en de rendabiliteit te verhogen stellen we de volgende opties voor:

- De onderdelen aankopen volgens de actuele methode;
- De onderdelen aankopen via de website, door het aanleveren van de specificaties van het product of onderdeel en of een foto van het te vervangen onderdeel;
- De onderdelen direct door u klant laten aankopen via de website.

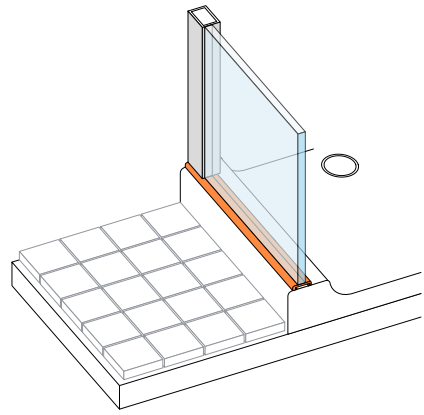
De keuze is aan U !



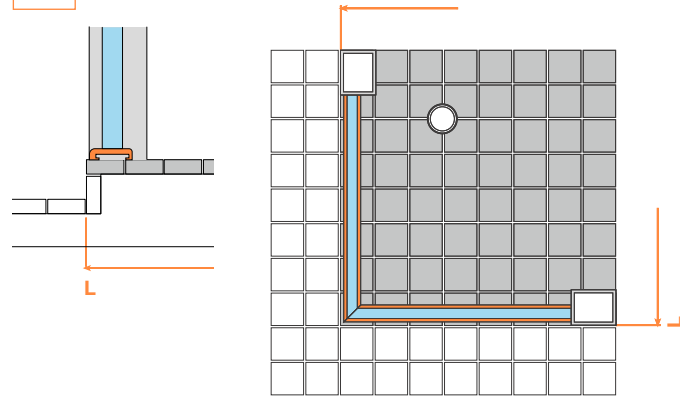
# opstellingen douchetub

L : te vermelden afmeting (afgewerkte zijde douchetub of betegelde vloer)

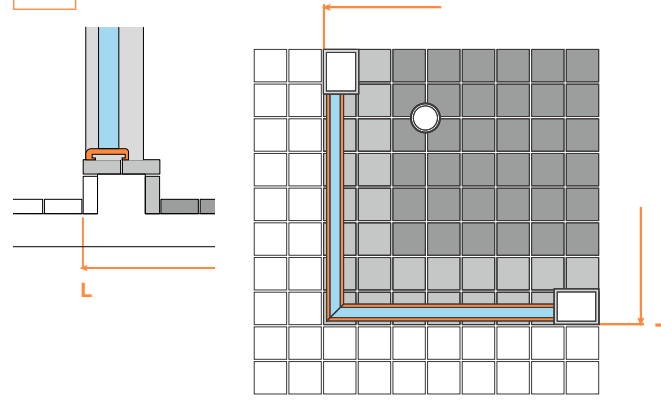
## Standaard opstelling



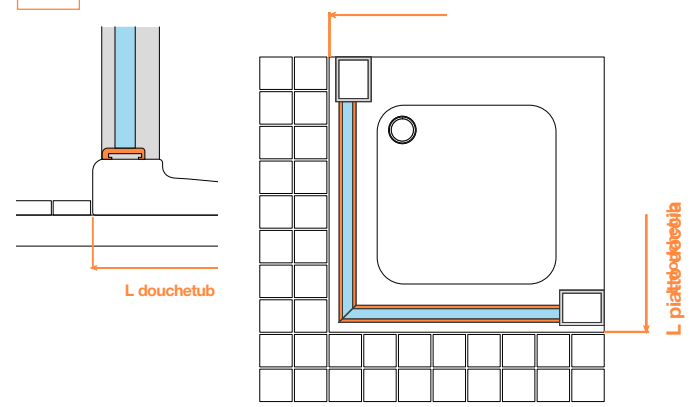
a1



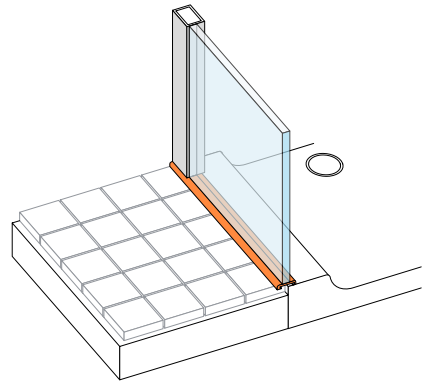
a2



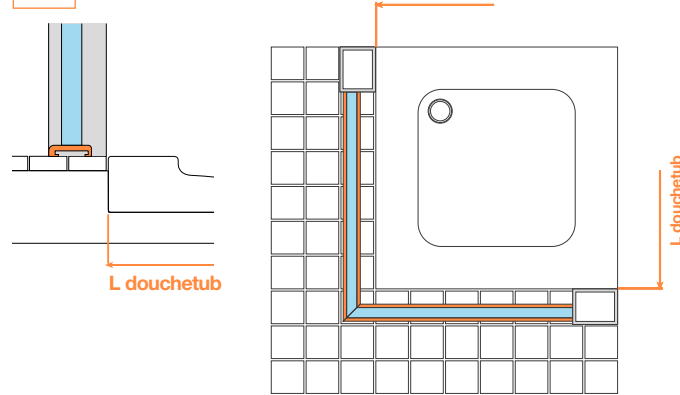
a3



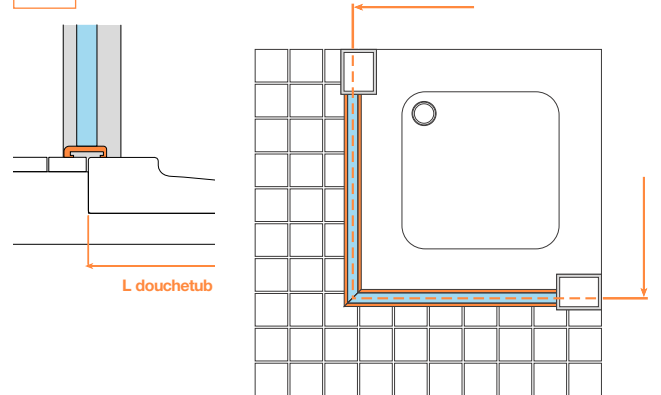
## Vloergelijke douchetub



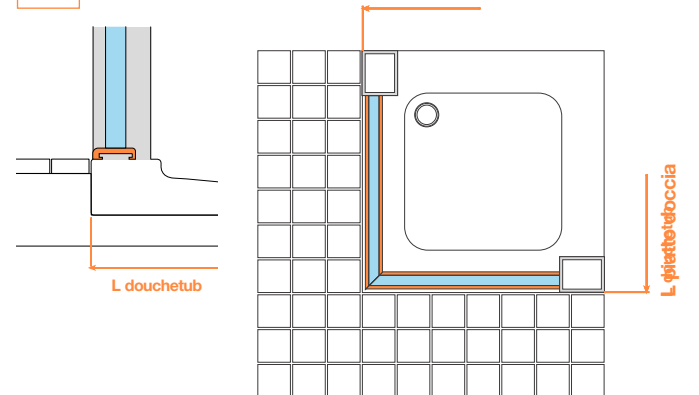
b1



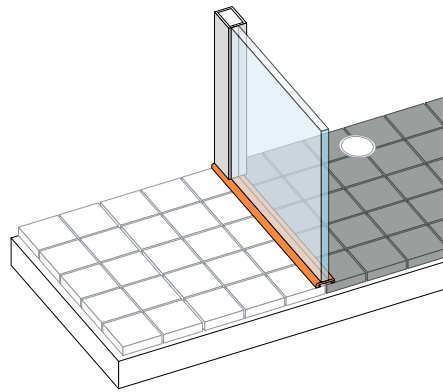
b2



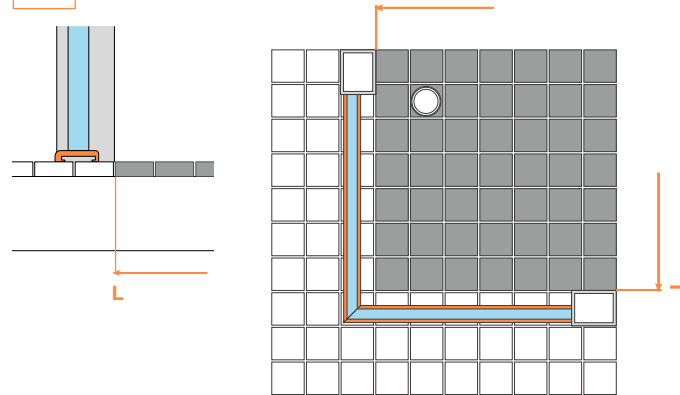
b3



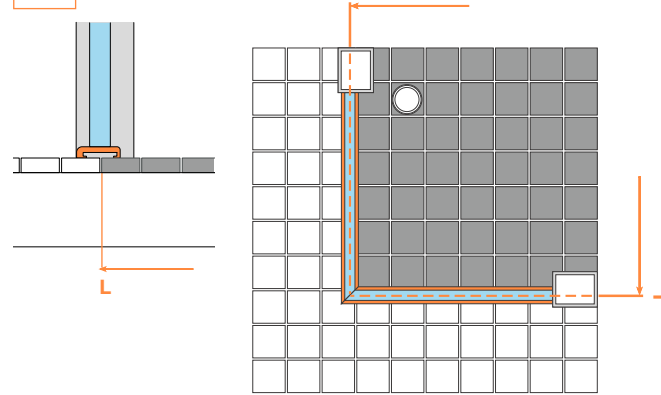
## Getegelde douchetub



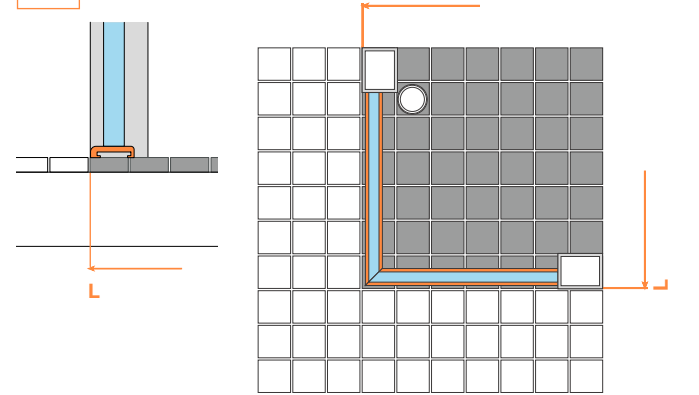
c1



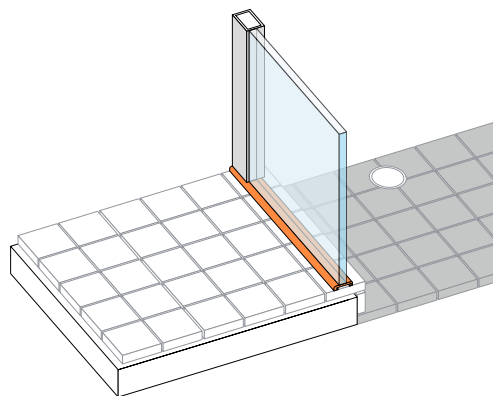
c2



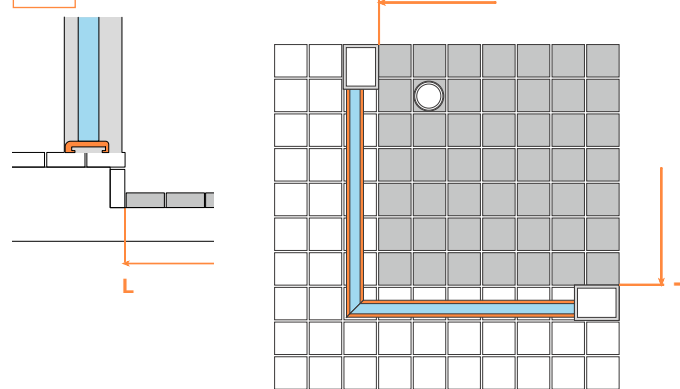
c3



## Kuipvormige douchetub



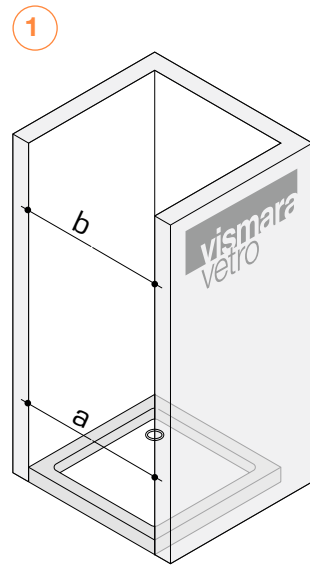
d1



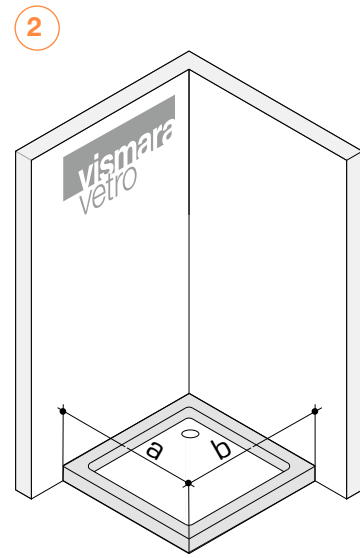
L : te vermelden afmeting (afgewerkte zijde douchetub of betegelde vloer)

# technische fiche

Alle technische fiches zijn in PDF formaat beschikbaar in de rubriek "downloads" op onze website [www.vismaravetro.be](http://www.vismaravetro.be)



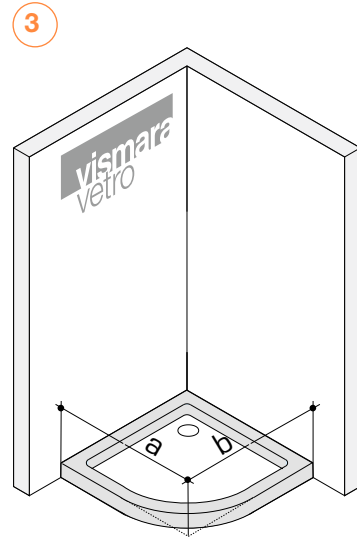
a = mm. \_\_\_\_\_  
b = mm. \_\_\_\_\_



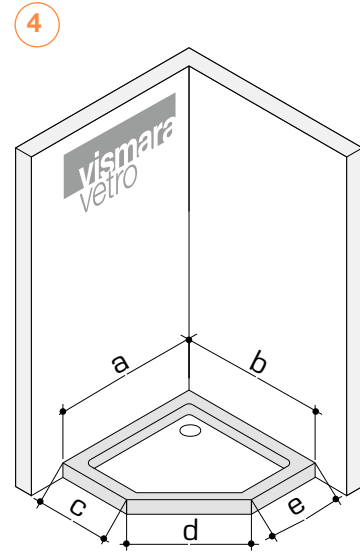
a = mm. \_\_\_\_\_  
b = mm. \_\_\_\_\_

Flare: **FN - F2**  
Serie F: **HL - HN - H2**  
Gliss: **DN - D3 - D4**  
Linea: **LN - LB - L2 - LZ - L3**  
InOut: **IN1 - IF1**  
Replay: **RN - RM**  
Sintesi: **SL - SN - SM**  
Junior: **GN - GA - G2 - GM**  
Serie 8000: **CN - C3 - C4**  
Serie 7000: **ZN**

Flare: **FA+FA - FA+FF - F2+FG**  
Gliss: **DA - DF+DQ - D3+DG - D4+DG**  
Linea: **LA+LA - LA+LF - LB+LG - L2+LG - L3+LG**  
InOut: **IN2 - IF2**  
Replay: **RA+RA - RA+RF - RM+RG**  
Sintesi: **SA+SA - SA+SF - SM+SG**  
Junior: **GN+GF - GA**  
Serie 8000: **CA - CF+CQ - C3+CG - C4+CG**  
Serie 7000: **ZQ+ZF - ZN+ZG - ZA+ZA**



a = mm. \_\_\_\_\_  
b = mm. \_\_\_\_\_



a = mm. \_\_\_\_\_  
b = mm. \_\_\_\_\_  
c = mm. \_\_\_\_\_  
d = mm. \_\_\_\_\_  
e = mm. \_\_\_\_\_

Linea: **LT - LTX**  
Sintesi: **ST - SH - SX - SD**  
Tiquadro: **QT**  
Serie 7000: **ZT - ZD**

Sintesi: **TRS**

Klant

Stad

Tel.

ref.

artikel

glassoort

profielen

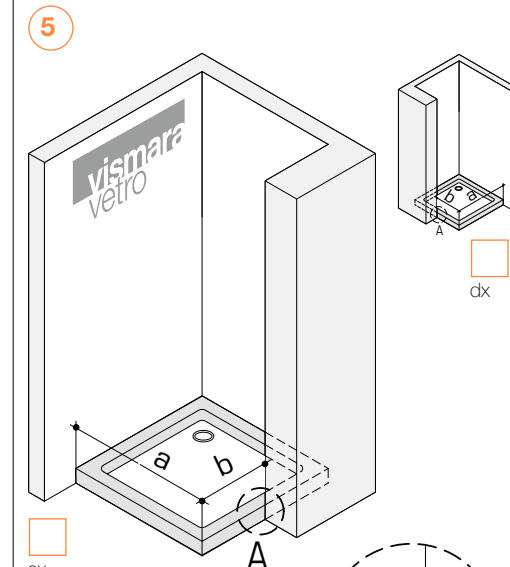
deur  sx  dx

**Vismara Belgio**

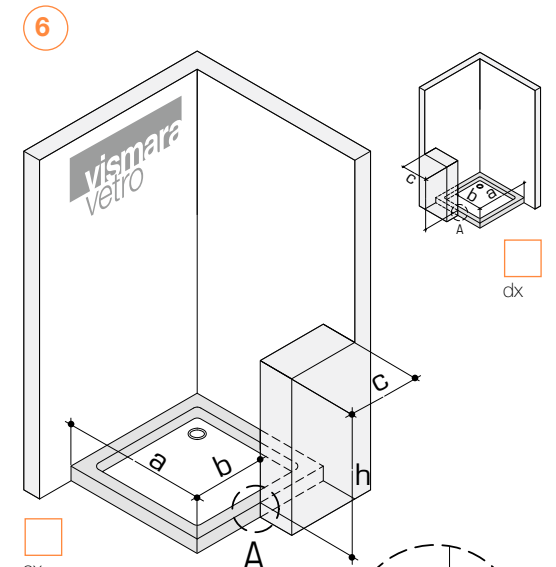
Gentse Steenweg 379  
B-9300 Aalst  
Tel. +32 (0) 53 59 00 69  
info@vismaravetro.be  
www.vismaravetro.be

# technische fiche

Alle technische fiches zijn in PDF formaat beschikbaar in de rubriek "downloads" op onze website [www.vismaravetro.be](http://www.vismaravetro.be)



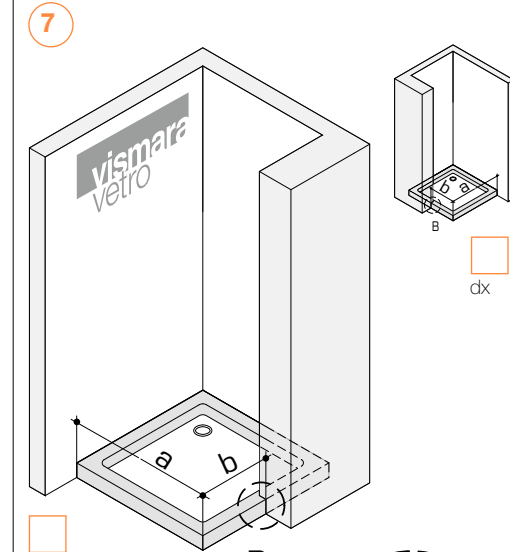
a = mm. \_\_\_\_\_  
b = mm. \_\_\_\_\_



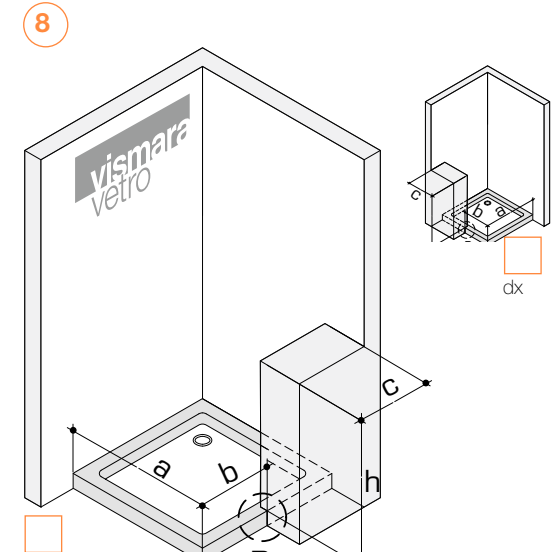
a = mm. \_\_\_\_\_  
b = mm. \_\_\_\_\_  
c = mm. \_\_\_\_\_  
h = mm. \_\_\_\_\_

Gliss: **DQ+DF**  
Linea: **LA+LF - LB+LG - L2+LG - L3+LG**  
Replay: **RA+RF - RM+RG**  
Sintesi: **SA+SF - SM+SG**  
Tiquadro: **QA+QF - QM+QG**  
Junior: **GN+GF - GA+GF**  
Serie 8000: **CQ+CF**  
Serie 7000: **ZQ+ZF - ZN+ZG**

De haalbaarheid van deze composities moeten gecontroleerd worden aan de hand van de opgegeven afmetingen. Raadpleeg onze technische/commerciële dienst.



a = mm. \_\_\_\_\_  
b = mm. \_\_\_\_\_  
c = mm. \_\_\_\_\_



a = mm. \_\_\_\_\_  
b = mm. \_\_\_\_\_  
c = mm. \_\_\_\_\_  
d = mm. \_\_\_\_\_  
h = mm. \_\_\_\_\_

Gliss: **DQ+DF - D3+DG**  
Linea: **LA+LA - LA+LF - LB+LG - L2+LG - L3+LG**  
Replay: **RA+RF - RM+RG**  
Sintesi: **SA+SF - SM+SG**  
Tiquadro: **QA+QF - QM+QG**  
Junior: **GN+GF - GA+GF**  
Serie 8000: **CQ+CF - C3+CG**  
Serie 7000: **ZQ+ZF - ZN+ZG**

De haalbaarheid van deze composities moeten gecontroleerd worden aan de hand van de opgegeven afmetingen. Raadpleeg onze technische/commerciële dienst.

Klant

Stad

Tel.

ref.

artikel

glassoort

profielen

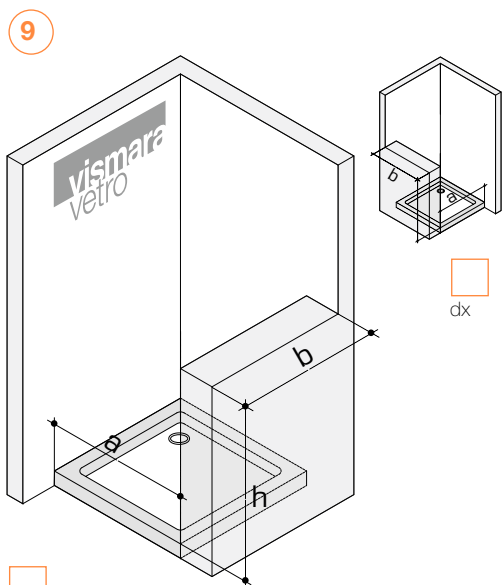
deur  sx  dx

**Vismara Belgio**

Gentse Steenweg 379  
B-9300 Aalst  
Tel. +32 (0) 53 59 00 69  
info@vismaravetro.be  
www.vismaravetro.be

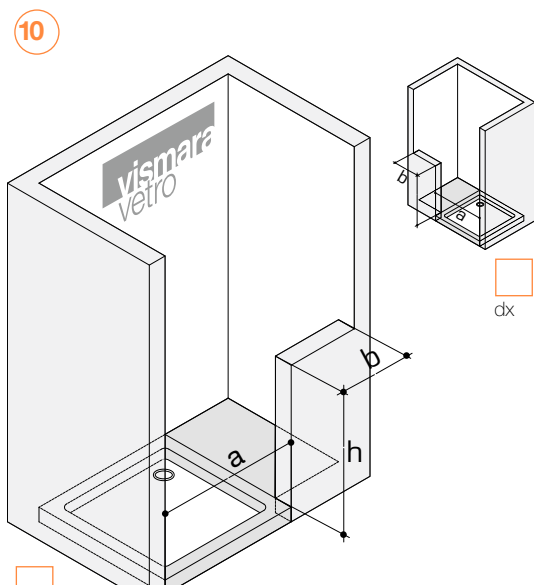
## technische fiche

Alle technische fiches zijn in PDF formaat beschikbaar in de rubriek "downloads" op onze website [www.vismaravetro.be](http://www.vismaravetro.be)



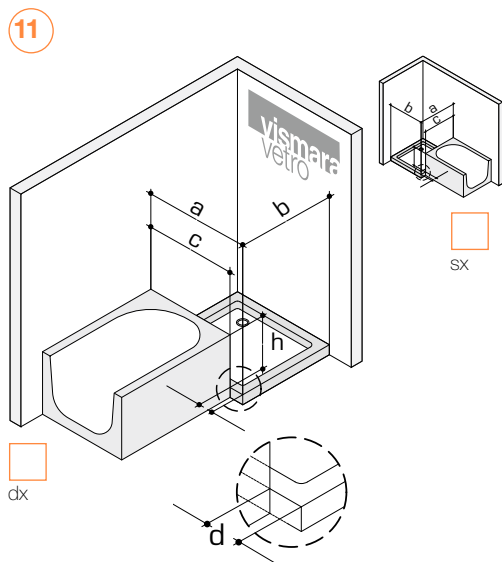
a = mm. \_\_\_\_\_  
b = mm. \_\_\_\_\_  
h = mm. \_\_\_\_\_

Gliss: **DN+DP - D3+DP - D4+DP**  
Linea: **LN+LP - LB+LP - L2+LP - L3+LP**  
Replay: **RN+RV - RM+RV**  
Sintesi: **SN+SP - SM+SP**  
Tiquadro: **QN+QP - QM+QP**  
Junior: **GN+GP - GA+GP**  
Serie 8000: **CN+CP - C3+CP - C4+CP**  
Serie 7000: **volgens offerte**



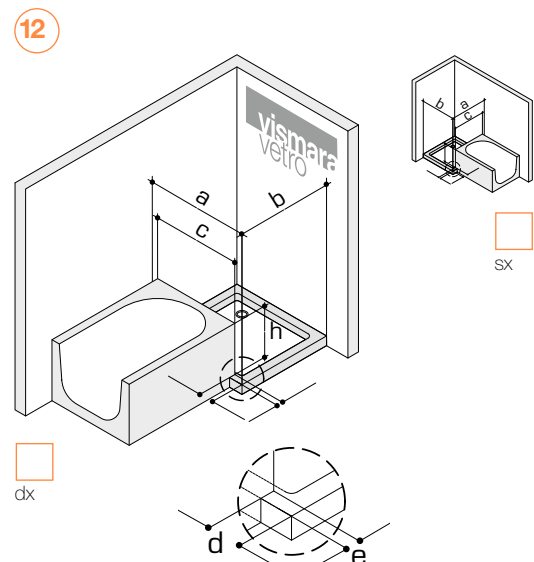
a = mm. \_\_\_\_\_  
b = mm. \_\_\_\_\_  
h = mm. \_\_\_\_\_

Linea: **L2**  
Replay: **RM**  
Sintesi: **SM**  
Tiquadro: **QM**  
Serie 8000: **C3**



a = mm. \_\_\_\_\_  
b = mm. \_\_\_\_\_  
c = mm. \_\_\_\_\_  
d = mm. \_\_\_\_\_  
h = mm. \_\_\_\_\_

De haalbaarheid van deze composities moeten gecontroleerd worden aan de hand van de opgegeven afmetingen.  
Raadpleeg onze technische/commerciële dienst.



a = mm. \_\_\_\_\_  
b = mm. \_\_\_\_\_  
c = mm. \_\_\_\_\_  
d = mm. \_\_\_\_\_  
e = mm. \_\_\_\_\_  
h = mm. \_\_\_\_\_

De haalbaarheid van deze composities moeten gecontroleerd worden aan de hand van de opgegeven afmetingen.  
Raadpleeg onze technische/commerciële dienst.

Klant

Stad

Tel.

ref.

artikel

glassoort

profielen

deur

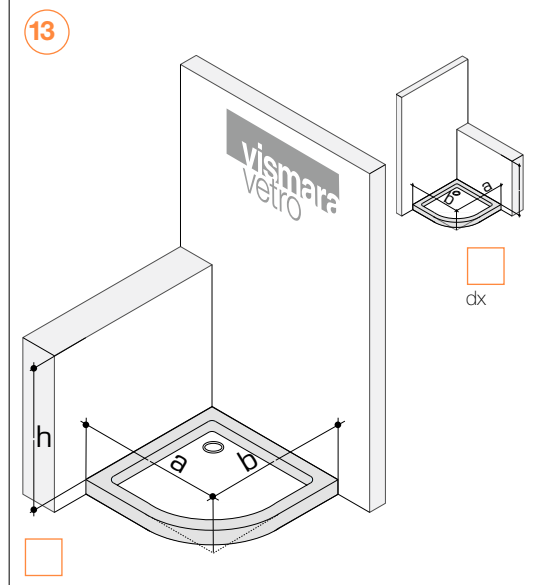


### Vismara Belgio

Gentse Steenweg 379  
B-9300 Aalst  
Tel. +32 (0) 53 59 00 69  
info@vismaravetro.be  
www.vismaravetro.be

## technische fiche

Alle technische fiches zijn in PDF formaat beschikbaar in de rubriek "downloads" op onze website [www.vismaravetro.be](http://www.vismaravetro.be)



a = mm. \_\_\_\_\_  
b = mm. \_\_\_\_\_  
h = mm. \_\_\_\_\_

Linea: **LTX+LP**  
Sintesi: **ST+SP - SH+SP - SX+SP - SD+SP**  
Tiquadro: **QT+QP**  
Serie 7000: **volgens offerte**

Klant

Stad

Tel.

ref.

artikel

glassoort

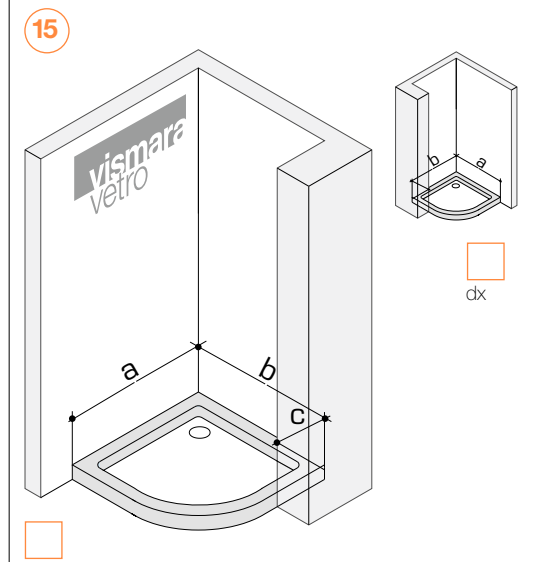
profielen

deur



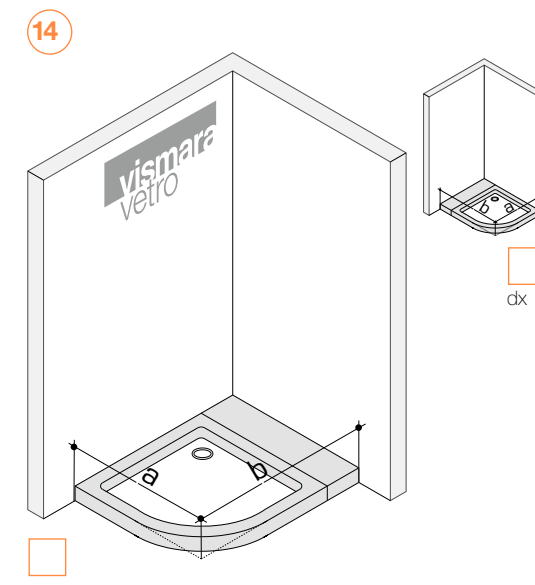
### Vismara Belgio

Gentse Steenweg 379  
B-9300 Aalst  
Tel. +32 (0) 53 59 00 69  
info@vismaravetro.be  
www.vismaravetro.be



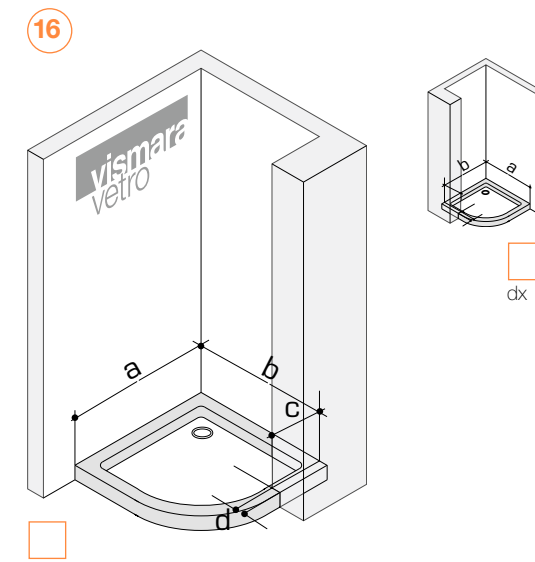
a = mm. \_\_\_\_\_  
b = mm. \_\_\_\_\_  
c = mm. \_\_\_\_\_

Sintesi: **ST - SH - SX - SD**



a = mm. \_\_\_\_\_  
b = mm. \_\_\_\_\_

Linea: **LTX**  
Sintesi: **ST - SH - SX - SD**  
Tiquadro: **QT**  
Serie 7000: **ZT (r. 55cm) - ZD (r. 38cm)**



a = mm. \_\_\_\_\_  
b = mm. \_\_\_\_\_  
c = mm. \_\_\_\_\_  
d = mm. \_\_\_\_\_

Sintesi: **ST - SH - SX - SD**





OPGELET: CONTROLEFICHE FABRIEK BIJVOEGEN ("TAGLIANDO DI CONTROLLO")  
DEZE FICHE BEVINDT ZICH IN DE VERPAKKING VAN UW DOUCHE.

**VISMARA BELGIO bvba** Tel. **+32 (0) 53 59 00 69**  
**e-mail: service@vismaravetro.be**

Datum \_\_\_\_\_

Klant: \_\_\_\_\_

Adres: Straat \_\_\_\_\_  
Stad \_\_\_\_\_  
Tel. \_\_\_\_\_ Fax \_\_\_\_\_

## Noodzakelijke identificatiegegevens geleverd product

Leveringsbon of factuur \_\_\_\_\_ Datum \_\_\_\_\_

Reeks	Model	DX of SX	Afmetingen	Glassoort	Profielen

Omschrijving probleem \_\_\_\_\_  
\_\_\_\_\_  
\_\_\_\_\_

Onderdeel	Aantal	Ref	Omschrijving

Levering: c/o \_\_\_\_\_  
  
Straat \_\_\_\_\_  
Stad \_\_\_\_\_  
Contact \_\_\_\_\_  
Tel. \_\_\_\_\_

In te vullen door Naverkoopdienst - Vismara Belgio

**Volnummer** \_\_\_\_\_  
**Klantnummer** \_\_\_\_\_  
**Verstuurd op** \_\_\_\_\_  
**Door** \_\_\_\_\_  
**Volnummer** \_\_\_\_\_

## Prijzen

Alle prijzen vermeld in deze prijslijst zijn eenheidsprijzen ex BTW. Deze prijzen kunnen zonder voorafgaande melding gewijzigd worden. Vismaravetro stelt alles in het werk om de kwaliteit van zijn producten voortdurend te verbeteren en behoudt zich dan ook het recht voor op elk ogenblik de modellen voorgesteld in zijn catalogi en prijslijsten geheel of gedeeltelijk wijzigen.

## Bestellingen

Alle Belgische bestellingen dienen gestuurd te worden naar ons kantoor in België:

**Vismara Belgio bvba**  
**Gentse Steenweg 379**  
**B-9300 Aalst**  
**e-mail: sales@vismaravetro.be**

Bestellingen worden slechts beschouwd als aanvaard na goedkeuring door Vismaravetro. Voor elke bestelling volgt een orderbevestiging van Vismaravetro.

## Annulatie

Bestellingen kunnen worden gewijzigd of geannuleerd tot 48 uur na de ontvangst van een orderbevestiging van Vismaravetro. Daarna is dit enkel mogelijk na voorafgaand akkoord en/of het accepteren van de daaraan verbonden kosten. Wij zijn ertoe gehouden de door ons geaccepteerde bestellingen uit te voeren, behoudens in geval van overmacht: brand, oorlog, aanslagen, staking van onze medewerkers of leveranciers. In deze gevallen kunnen lopende bestellingen door ons geannuleerd worden, of de levering ervan uitgesteld worden zonder dat de koper hiervoor een schadevergoeding kan eisen.

## Leveringen

De leveringstermijnen worden slechts ter inlichting gegeven en het niet naleven ervan kan geen aanleiding geven tot boetes of schadevergoedingen, tenzij de specifieke leveringstermijnen afgesproken in de bestelling uitdrukkelijk door ons aanvaard werden.

## Garantie

Onze producten zijn gewaarborgd tegen fabricagefouten, op voorwaarde dat de producten door gekwalificeerde professionals werden geïnstalleerd, volgens de regels van de kunst, alsook volgens onze voorschriften en de bestaande normen. Deze garantie is uitdrukkelijk en uitsluitend beperkt tot de gratis vervanging van het door ons erkende defecte onderdeel, zonder tussenkomst van onzenteuwe in eender welke kosten met betrekking tot het demonteren, monteren, herstellen, herschilderen, hertegelen enz.

## Klachten

Om geldig te zijn moeten klachten binnen de 8 dagen na levering van de goederen overgemaakt te worden. Klachten moeten schriftelijk gemotiveerd zijn. Enkel in dit geval zijn wij gehouden tot ofwel de vervanging van de door ons erkende defecte onderdelen, of tot het opstellen van een kredietnota overeenstemmend met de waarde van de goederen. In geen geval kan een schadevergoeding voor geleden commerciële schade geëist worden.

## Verzending

Onze producten worden ex BTW verkocht. "Ex factory" portkosten en BTW zijn voor rekening van de klant. Onze goederen reizen steeds op risico en gevaar van de klant, eventuele overeengekomen franco leveringen maken geen uitzondering op deze regel. Wij kunnen niet verantwoordelijk gesteld worden voor vertraging, beschadigingen, breuk, of diefstal tijdens het transport. De transporteur is verantwoordelijk voor de verzending van de goederen en is de enige verantwoordelijke in geval van incidenten tijdens het transport. De klant wordt geacht de goederen te controleren bij ontvangst en in voorkomend geval op de transportbon melding te maken van de vastgestelde schade. De klant dient de transporteur in gebreke te stellen en ons een kopie van dit schrijven te bezorgen.

## Terugsturen van goederen

Het terugsturen van goederen moet gebeuren na ons voorafgaandelijk akkoord onder voorbehoud van goede staat van de goederen (wordt onderzocht door onze diensten na ontvangst ervan). De goederen worden naar onze fabriek teruggestuurd, port betaald door de afzender en in een degelijke verpakking.

## Betalingen

Onze goederen zijn betaalbaar volgens de afgesproken voorwaarden en termijn aan:

**VISMARAVETRO s.r.l.**  
**Via Gramsci 8**  
**22066 Mariano Comense – CO – Italië**

Aanvaarding van wissels door onze financiële dienst brengt aan deze clausele noch een vernieuwing noch een afwijking aan. Een eerste bestelling wordt pas verzonden na het openen van een account en na contante betaling met betalingskorting. Iedere vertraging brengt van rechtswege en zonder ingebrekestelling de onmiddellijke betaling van de onbetaalde saldo's met zich mee (vermeerdert met verwijlrenten van 1,25% per maand). Bij niet-betaling behouden wij ons het recht lopende bestellingen te annuleren. Indien één of ander vorm van geschillenregeling dient te gebeuren (door een gespecialiseerde instantie of via gerechtelijke weg) worden de facturen vermeerdert met 15%, bovenop de vermelde verwijlrenten.

## Beeldmateriaal en tekeningen

Al onze foto's, tekening en schema's worden gegeven ter titel van inlichtingen en kunnen zonder voorafgaande kennisgeving gewijzigd worden. Dit geldt eveneens voor alle vermeldingen, afmetingen, inlichtingen terug te vinden op onze diverse documenten, prijslijsten, catalogi, handleidingen, internetsites.

Eigendomsoverdracht Ons bedrijf behoudt alle eigendomsrechten op de geleverde en op de factuur vermelde goederen tot de volledige betaling ervan. De wanbetaling van één der verschuldigde bedragen op de vervaldag kan de terugvordering van de goederen tot gevolg hebben. De koper draagt echter vanaf de levering zoals bedoeld in de clausules «Leveringen» en «Klachten», alle risico's op verlies of vernietiging alsook de verantwoordelijkheid m.b.t. de schade die hierdoor veroorzaakt zou kunnen worden.

## Rechtsbevoegdheid

Alle mogelijke geschillen vallen onder de uitsluitende bevoegdheid van de Italiaanse Kamer van Koophandel in Brussel. De hierboven vermelde verkoopvoorwaarden worden beschouwd als integraal gekend en aanvaard vanaf het ogenblik dat een bestelling naar het Belgisch kantoor wordt gestuurd.

Vismaravetro srl  
via Gramsci 8  
22066 Mariano Comense (CO) Italy  
TVA IT01768720136

## Vismaravetro srl

20843 Verano B. (MB) Italy  
via Furlanelli, 29  
phone +39 0362 992244  
telefax +39 0362 992255  
e-mail: [info@vismaravetro.it](mailto:info@vismaravetro.it)  
[www.vismaravetro.it](http://www.vismaravetro.it)

## Vismara Belgio

Gentse Steenweg 379  
B-9300 Aalst - B-  
tél. +32 (0) 53 59 00 69  
e-mail: [info@vismaravetro.be](mailto:info@vismaravetro.be)  
[www.vismaravetro.be](http://www.vismaravetro.be)

